



# GÜÇLENEREK BÜYÜMENİN ENERJİSİ

Consus Enerji 2023 Faaliyet Raporu



# İçindekiler

12 2023'te Consus Enerji'de Neler Oldu?

## Değerlendirmeler

14 Yönetim Kurulu Başkanı'nın Mesajı  
16 Genel Müdür'ün Değerlendirmesi

## Genel Bakış

18 Biz Kimiz?  
22 Vizyonumuz, Misyonumuz, Değerlerimiz  
24 Adım Adım Geçmişten Bugüne  
26 Sermaye ve Ortaklık Yapısı  
27 Global Yatırım Holding Hakkında  
28 İş Alanlarımız ve Kurulu Gücümüz  
34 Başlıca Finansal ve Operasyonel Göstergeler

## 2023 Nasıl Geçti?

36 2023 Yılı Enerji Sektörü Değerlendirmesi  
40 Biyokütle Santrallerimizin 2023 Yılı  
42 Lisanslı Güneş Enerjisi Santrallerimizin 2023 Yılı  
43 Dağıtık Enerji Santrallerimizin 2023 Yılı  
44 Elektrik Ticareti Alanında Gerçekleşen 2023 Yılı Faaliyetlerimiz  
45 Yatırımlar ve Yatırım Stratejisi

## Sürdürülebilirlik

46 Sürdürülebilirlik Yaklaşımımız  
48 Sürdürülebilirlik Raporlaması  
49 Paydaş İletişimi  
50 Önceliklendirme Analizi  
52 İnsana Verdiğimiz Değer  
54 Çevresel Etkimiz ve İş Güvenliğine Katkımız  
58 Toplumsal Gelişim Çalışmalarımız  
60 Sürdürülebilirlik İlkeleri Uyum Çerçevesi

## Yönetim ve Kurumsal Yönetişim

70 Yönetim Kurulu  
74 Üst Yönetim  
75 Finansal Duruma ve Faaliyet Sonuçlarına İlişkin Yönetim Organının Analizi ve Değerlendirmesi  
76 Yönetim Kurulu Komiteleri  
78 Yatırımcı İlişkileri  
80 Kurumsal Yönetim İlkelerine Uyum  
81 Kurumsal Yönetim İlkelerine Uyum Beyanı  
82 Kurumsal Yönetim Uyum Raporu ve Kurumsal Yönetim Bilgi Formu  
98 Bağımsızlık Beyanları

## Genel Bilgiler

100 Şirket Hakkında Genel Bilgiler  
101 Yasal Açıklamalar  
105 Kâr Dağıtım Politikası  
105 2023 Yılı Faaliyet Dönemine İlişkin Olağan Genel Kurul Toplantı Gündemi

## Ekler

106 Ek-1 Finansal Raporlarda Sorumluluk Beyanı  
107 Ek-2 Yönetim Kurulu'nun Yıllık Faaliyet Raporuna İlişkin Bağımsız Denetçi Raporu  
109 Ek-3 Riskler, İç Kontrol Sistemi ve İç Denetim Faaliyetleri Hakkında Bilgiler ile Yönetim Organının Bu Konudaki Görüşü  
111 Ek-4 Kâr Dağıtım Öneri Tablosu  
113 31 Aralık 2023 Tarihi İtibarıyla Konsolide Finansal Tablolar ve Özel Bağımsız Denetçi Raporu

## İletişim

Consus Enerji olarak, gücümüzü doğal kaynakların özellikle de güneşin bizlere sunduğu verimden ve cömertlikten alıyoruz. Faaliyet gösterdiğimiz tüm alanlarda ve konumlarda çevreye, insanlarımıza karşı sorumluluğumuzun farkındalığıyla hareket ediyor, ülkemize katma değer sunacak yatırım ve projelerle büyüyor, tüm paydaşlarımızla birlikte daha iyi bir geleceğe ilerliyoruz.

**Enerjimizi çevre dostu, büyüme ve fayda odaklı, geleceği düşünen uygulamalara yönlendirmeye devam edeceğiz.**

# PARLAK GELECEĞİN ENERJİSİ

Enerji dönüşümünde katedilen teknolojik ilerlemelerin yakın takipçisi olarak, güneşi arkamıza aldık ve GES yatırımlarına odaklandık. Gezegenimizin, ülkemizin ve Consus Enerji'nin geleceğine yönelik attığımız stratejik adımlarla ve temiz enerji çözümleriyle daha parlak yarınlara ilerliyoruz. Dağıtık enerji iş kolumuz aracılığıyla birleşik ısı ve güç santralleri, güneşe dayalı enerji üretimi ve yönetimi odaklı çözümler sunarak, son kullanıcıların herhangi bir yatırım maliyetine katlanmadan enerji maliyetlerinde tasarrufa ulaşmalarını sağlamaya devam ediyoruz.

## 100+ MW

Toplam Kurulu Güç\*

\* Daha önce devreye alınan ve projeleri tamamlanıp Enerji ve Tabii Kaynaklar Bakanlığı'ndan izin beklenen projeler dahil kurulu güç kapasitesi



# ARTAN GÜCÜN ENERJİSİ

Avrupa'nın en büyük beşinci yenilenebilir enerji kurulu gücüne sahip olan Türkiye, son altı yılda yenilenebilir enerji kurulu güç artışında ise üçüncü sırada yer alıyor. Biz de hayata geçirdiğimiz projelerle ülkemizin yükselişine katkıda bulunuyor, kapasitemizi sürekli artırıyoruz. Güneş enerjisi santrallerimizin yanı sıra biyokütle enerji santrallerimiz ile ülkemizin yenilenebilir enerji dönüşümünün önemli oyuncularından biri olmayı sürdürüyor, dağıtık enerji iş kolumuz ile enerji verimliliğine de katkı sağlıyoruz.

~15 MWp

Lisanslı ve Lisanssız GES  
Kurulu Güç



# DÜNYALARI KAZANMANIN ENERJİSİ

Yurt içi yatırımlarımızın yanı sıra uluslararası alanda gerçekleştirmeyi planladığımız yatırımlarla, globalde de sesimizi duyurmayı hedefliyoruz. Bahamalar Topluluğu'nda santral yapımını ve 30 yıllık enerji satışını kapsayan ihalede teklifimizi verdik. Yenilenebilir enerji yatırımlarımızla, paydaşlarımızla birlikte geleceği kazanmaya devam edeceğiz.

**100+ MW**

Yurt Dışı Kurulu  
Güç Hedefi



# BİRLİK VE BERABERLİĞİN ENERJİSİ

Kurumsal sosyal sorumluluk, bizler için yalnızca proje ve yatırımları değil tüm faaliyetlerimize entegre ettiğimiz ve uçtan uca fayda sunabildiğimiz, kapsamlı çalışmalarını ifade ediyor. İlk günden beri, toplumsal dayanışmaya hizmet ediyor ve faaliyet gösterdiğimiz bölgelerde bağış, eğitim, burs gibi sosyal desteklerimizi yöre halkına ulaştırıyoruz. Öte yandan ağaçlandırma ve enerji yatırımları ile çevreye, çiftçilerimize sunduğumuz toprak ve makine verimini artırmaya yönelik desteklerle de ülkemizin kalkınmasına fayda sağlıyoruz.

**100 Bin Ton CO<sub>2</sub>**

Yıllık Yaklaşık Emisyon Azaltımı



## 2023'te Consus Enerji'de Neler Oldu?

# YENİLENEBİLİR ENERJİ ALANINDA BİRÇOK YATIRIMI HAYATA GEÇİREN CONSUS ENERJİ OLARAK, 2023 YILINDA DA YATIRIMLARIMIZA VE YENİ PROJELER ÜRETMEYE TÜM HIZIMIZLA DEVAM ETTİK.

### Dağıtık Enerji İş Kolundaki Gelişmeler

Dağıtık Enerji iş kolundaki ilk Güneş Enerjisi Santrali yatırımımıza 2022 yılında başladık ve 2,05 MWp kurulu kapasiteye sahip santralimiz Ağustos ayında tam kapasite çalışır vaziyette devreye girdi.

Kojenerasyon alanında hâlihazırda hizmet verdiğimiz sanayi alanındaki bir müşterimizin Kırklareli'deki fabrika sahasında müşterinin öz tüketimine yönelik 0,95 MWp kapasitede GES kurulumu ve işletilmesi için 2023 yılında yeni bir sözleşme imzaladık. Montaj süreci devam eden GES'in inşaat faaliyetlerinin 2024 yılında tamamlanarak santralin işletmeye alınmasını planlıyoruz.

Kahramanmaraş'ta bir kamu kurumunun 2,2 MWp kapasiteli GES kurulumu çalışmalarını 2023 yılında tamamladık. Santralin 2024 yılında kabulünü tamamlayarak, işletme dönemine başlamayı hedefliyoruz.

### Yenilenebilir Enerji Yatırım ve Gelişmeleri

Toplamda 3,6 MWp kapasitede onaylarını aldığımız, yardımcı kaynak GES kurulumu yatırımlarımızın ilk etabı, 1,8 MWp kapasitedeki GES'in Mardin'deki Mavibayrak Doğu Biyokütle Santrali'nde 2023 yılı sonlarında ve 1,7 MWp kapasitedeki diğer GES'in ise Aydın'daki Mavibayrak Biyokütle Santrali'nde 2024 yılı başlarında devreye alınması ile tamamlanmış oldu.

%100 bağlı ortaklığımız Mavi Bayrak Doğu Enerji Üretim A.Ş. tarafından, güneşe dayalı yardımcı kaynak kurulu gücünün 1,8 MWp'ten 9,9 MWp'e yükseltilmesi amacıyla EPDK'ya başvuruda bulduk ve 2023 yılı Ekim ayında söz konusu ek GES başvurusuna olumlu yanıt aldık. Bu çerçevede planlanan ek 7 MWp kapasiteli yardımcı kaynak GES yatırımı için çalışmalara başlandı. Mavibayrak Doğu'daki söz konusu ek kapasitenin 2024 yılında devreye alınmasını planlıyoruz.

Yenilenebilir enerji yatırımlarımızın tüm faaliyetlerimiz içindeki payının artmasında, dağıtık enerji iş kolunda devreye aldığımız ve takip eden dönemlerde de işletmeye alacağımız, daha çok sanayi ve ticari segmentteki müşterilerimizin öz tüketimlerine yönelik lisanssız üretim yapan GES'lerin katkısı her geçen gün artıyor.

Consus Enerji olarak, ana ortağımız Global Yatırım Holding Grubu'nun yatırımlarının da bulunduğu Karayipler Bölgesi'nde temiz enerji alanında proje geliştirme çalışmaları sürdürüyoruz. Ayrıca, çeşitli Avrupa ülkelerinde yer alan GES projelerine ilişkin çalışmalar ve değerlendirme süreçleri yürütülüyor.



### İlk Sürdürülebilirlik Raporumuz Yayında

Odağımıza aldığımız sürdürülebilirlik anlayışımızla, kurulduğumuz ilk günden bu yana çalışmalarımıza devam ediyoruz. Bugüne kadar hayata geçirdiğimiz tüm faaliyetlerimizin sürdürülebilirlik ekseninde bir özeti olan Consus Enerji Sürdürülebilirlik Raporu'nun ilki 2023 yılı içinde yayınlandı. Şirketimizin sürdürülebilirlik anlayışını, sürdürülebilirlik alanındaki çalışmalarımızı, gelişimimizi ve hedeflerimizi, uluslararası standartlara uygun olarak hazırladığımız sürdürülebilirlik raporlaması şeklinde tüm paydaşlarımıza sunduk. Raporumuz, 01 Ocak 2022-31 Aralık 2022 döneminde gerçekleştirilen çevresel, sosyal ve yönetsel faaliyetleri içeriyor.

### İlk Kurumsal Yönetim İlkelerine Uyum Derecelendirme Notumuz

2023 yılında ilk Kurumsal Yönetim İlkelerine Uyum Derece Notumuzu aldık. 2023 yılı Mayıs ayında, Kobirate Uluslararası Kredi Derecelendirme ve Kurumsal Yönetim Hizmetleri A.Ş. tarafından verilen SPK Kurumsal Yönetim İlkelerine Uyum Notumuz 8,52 oldu. Bunun yanı sıra BİST Kurumsal Yönetim Endeksi'nde işlem görmeye hak kazandık.

Yardımcı kaynak GES kurulumu yatırımlarımızın ilk etabı Mardin'deki Mavibayrak Doğu Biyokütle Santrali'nde devreye alınırken, Dağıtık GES iş kolunda ilk yap işlet modelindeki çatı GES projemiz de 2023 yılında tamamlandı.



## Yönetim Kurulu Başkanı'nın Mesajı

# YENİLENEBİLİR ENERJİ ÜRETEEN, SÜRDÜRÜLEBİLİR BİR ŞİRKETİZ

Ülkemizin yenilenebilir enerji dönüşümüne katkı sağlıyor, sektörümüzün gelişimine ve yeni nesillerin bu alanda yetişmesine destek oluyoruz.

Değerli Paydaşlarımız,

2023 yılı sadece bugün değil, yıllar sonra bile hatırlanacak bir yıl olarak tarihe geçti. Ne yazık ki bu yıl yaşadığımız büyük deprem felaketi, ülkemizin en acı olaylarından biri olarak hafızalarımızda yer alacak. Bu felaketin acısı, yıllar geçse de yüreklerimizde aynı tazelikte kalacak. Ancak, yaşadıklarımızdan ders çıkarmak ve gelecekte benzer acıları yaşamamak adına çalışmalarımıza devam edeceğiz.

Bu büyük depremde kaybettiğimiz vatandaşlarımızı anarken, Consus Enerji ve Global Yatırım Ailesi olarak, geride kalanlara başsağlığı ve sabır diliyoruz. Bu zor dönemde, ülkemizin dört bir yanında dayanışma ve yardımlaşmanın en güzel örneklerini gördük. Bu birliktelik, geleceğe umutla bakmamız için bizlere güç veriyor.

Geçtiğimiz yıl, sadece ülkemizde değil, tüm dünyada insani acıların ve krizlerin yaşandığı bir dönem oldu. Rusya-Ukrayna Savaşı'nın yol açtığı sosyal ve ekonomik sorunlar artarak devam etti. Yılın son aylarında Orta Doğu'da patlak veren çatışmalar, bu bölgenin yeniden dünyanın en sorunlu alanlarından biri haline gelmesine neden oldu.

2023, ekonomik olarak da zorlu bir yıl oldu. Gelişmiş ülkeler dahi maliyet artışlarıyla ve yüksek enflasyonla mücadele etmek zorunda kaldı. Günlük hayatı da etkileyen bu sorunlar ile mücadele için ABD ve AB Merkez Bankaları tarihi faiz artışına giderken, bu adımların yarattığı sonuçlardan, gelişmekte olan ekonomiler de payına düşeni aldı.

Küresel ekonomi, ortalama %2,6 büyüme ile beklentilerin altında kalıp, üç yıl üst üste küçülürken, küresel enflasyon ise bir önceki yıla göre azalmasına rağmen, %6'nın altına inemedi.

Ülkemizde ise kendi iç dinamiklerimiz nedeni ile, küresel ekonomideki bu olumsuzluklar, çok daha fazla hissedildi. Ancak yılın ikinci yarısına girilirken, seçim sürecinin belirsizliği ortadan kalktı ve enflasyon ile mücadele için Orta Vadeli Plan ile alınan kararlar uygulanmaya başlandı. Merkez Bankası'nın yerinde faiz kararları ile yeni bir döneme girildi. OECD 2023 büyüme beklentisini %4,3 olarak belirlerken, IMF'nin, 2023'te Türkiye'nin dünyadaki 19'uncu büyük ekonomi olacağı yönündeki tahminini 17'nciliğe revize etmesi, ülkemiz adına umut verici gelişmeler oldu.

Uluslararası Enerji Ajansı'na (IEA) göre 2050'ye kadar dünyanın enerji ihtiyacı %50 artacak. Bu tüm dünya olarak şu anda ürettiğimiz enerjinin %50'si kadar daha enerji üretmemiz gerektiği anlamına geliyor. Bu enerjiyi de yenilenebilir ve temiz enerji kaynaklarından sağlamak, sürdürülebilir bir gelecek için kritik önemde olacak.

İnsanlık olarak çok sağlam, çok önemli adımlar attık, atmaya da devam ediyoruz. Her geçen gün fosil kaynaklardan elde ettiğimiz enerji azalırken, yenilenebilir kaynakların oranı artıyor. IEA'ya, göre geçen yıl yenilenebilir kaynaklardan elde ettiğimiz enerji miktarı, bir yıl öncesine göre %50 artış gösterdi. Fosil enerji çağının sonuna yaklaştığımızı söylemek mümkün.

Bu artış, aynı zamanda son 22 yıldır devam eden bir trendi de simgeliyor. Son 22 yıldır, her yıl bir önceki seneye göre daha fazla yenilenebilir enerji kullanıyoruz. Böyle gidersek, bu yıl Dubai'de gerçekleşen BM İklim Değişikliği Konferansı'nda (COP 28) da yinelenen 2050 karbon nötr olma hedefi için de çok büyük bir adım atmış olacağız. Türkiye hâlihazırda, elektrik enerjisinin %53'ünü yenilenebilir kaynaklardan elde ediyor. 2035 yılında bu oranın %65 olacağı tahmin ediliyor.

Avrupa'nın en büyük beşinci yenilenebilir enerji kurulu gücüne sahip olan Türkiye, son altı yılda yenilenebilir enerji kurulu güç artışında ise üçüncü sırada yer alıyor. Bu sayede Türkiye yenilenebilir enerji kapasitesi bakımından dünyada 12'nci sıraya kadar yükselmeyi başardı.

Enerji ihtiyacını karşılamak için güneş enerjisinin önemini de vurgulamak isterim. Araştırmalara göre yıl içinde gezegenimize ulaşan toplam güneş ışınları ile dünyanın her alanında gereksinim duyulan yıllık enerji miktarının 10 bin katı enerjiyi üretmek mümkün.

Bu hepimiz için iyi bir haber olsa da, bazı ülkeler için çok daha iyi bir haber anlamına geliyor; çünkü bu ışınlar her ülkeye aynı eşitlikte veya kalitede ulaşmıyor. Türkiye, dünyanın güneş ışınları ve güneş enerjisi potansiyeli bakımından çok önemli bir noktada yer alıyor. Örneğin dünya güneş enerjisinin %75'ini üreten Çin, bizim kadar şanslı değil. Bu nedenle Türkiye'ye yapılan her güneş santralinin verimi, dünya standartlarının üzerinde yer alıyor. Türkiye'nin güneş enerjisindeki üretimi de bu potansiyel ile orantılı olarak her geçen gün artıyor.

Consus Enerji olarak, ülkemizin bu potansiyelini ortaya çıkarmaktan büyük gurur duyuyoruz. Güneş enerjisi santrallerimizin yanı sıra büyükölçekli enerji santrallerimiz ve dağıtık enerji iş kollarımız ile ülkemizin yenilenebilir enerji dönüşümüne katkı sağlıyor, sektörümüzün gelişimine ve yeni nesillerin bu alanda yetişmesine destek oluyoruz.

Consus Enerji Ailesi'nin her üyesi, deneyimleri ve bilgi birikimlerinin yanında, kişisel yetenekleri ile kurumumuzun geleceğini oluşturuyorlar. 2023 yılında elde ettiğimiz başarıların, yatırımlarımızı artırmanın ve hedeflerimize ulaşmanın en büyük aktörleri olan çalışma arkadaşlarımıza bir kez daha teşekkür ediyorum.

Geride bıraktığımız yıl Consus Enerji, kurumsal yapısını güçlendirmek amacıyla da önemli adımlar attı. Yenilenebilir enerji üreten, sürdürülebilir bir şirket olarak, ilk Sürdürülebilirlik Raporumuzu yayınlamanın heyecanını yaşadık. İlk Kurumsal Yönetim İlkelerine Uyum Derecelendirme Notumuzu aldık. Kobirate Uluslararası Kredi Derecelendirme ve Kurumsal Yönetim Hizmetleri A.Ş. tarafından verilen SPK Kurumsal Yönetim İlkelerine Uyum Notumuz 8,52 oldu. Ve BİST Kurumsal Yönetim Endeksi'nde işlem görmeye hak kazandık.

2023 yılı aynı zamanda, Gazi Mustafa Kemal Atatürk'ün çağdaş bir ülke vizyonu ile kurduğu Türkiye Cumhuriyeti'nin 100'üncü yılını kutladığımız yıl oldu. Cumhuriyetimizin ikinci yüzyılında da O'nun vizyonu ve fikirleri rehberimiz olacak.

Consus Enerji olarak, önümüzdeki yıllarda dünyanın farklı ülkelerindeki yatırım olanaklarını değerlendireceğiz. Ülkemizde elde ettiğimiz deneyim ve bilgi birikimimizle, o coğrafyalarda da yenilenebilir enerji dönüşümüne destek olurken, Türkiye'yi en iyi şekilde temsil etmek için gayret göstereceğiz.

Daha sürdürülebilir ve temiz bir gelecek için atacağımız adımlarda bizlere destek olan tüm paydaşlarımıza teşekkür ediyorum.

Saygılarımla,

**Ayşegül Bensel**  
Yönetim Kurulu Başkanı



## Genel Müdür'ün Değerlendirmesi



# DAHA GÜÇLÜ BİR KURUMSAL YAPIYLA YOLUMUZA DEVAM EDİYORUZ

## %6

Satış Gelirlerinde Artış

2023'te satış gelirlerimiz bir önceki yılın aynı dönemine göre %6 artış göstererek, 1.181 milyon TL'ye ulaştı.

Değerli Paydaşlarımız,

Baş döndürücü bir dönüşümden geçen dünyamızda, hemen her gelişme birbirini tetikliyor. Küresel çapta her alandaki değişim, birbirinden bağımsız görünen alanları da etkiliyor.

Dijital dönüşüme odaklanmaya başlayalı birkaç yıl olmasına rağmen, şimdiden yapay zekânın sınırlarını nereden çizmemiz gerektiği, kuantum bilgisayarlarının güçlerinin nereye ulaşacağı, uzay tarımı, uzay madenciliği konuşuluyor.

Ancak nasıl ki kullandığımız zamanlarda bize dünyanın merkezi gibi gelen akıllı telefonlarımız şarjı bittiğinde yarırsız birer cihaza dönüşüyorsa, insanlığın gelecek ile ilgili planları ve umutları da enerji olmadan sadece fikir düzeyinde kalıyor.

Dünyanın en büyük enerji arzını gerçekleştiren Rusya'nın Batı ile girdiği stratejik bilek güreşi sonrasında yaşanan kriz, ülkelere enerji kısıtını tüm gerçekliği ile yaşattı. Enerji bağımsızlığının da ne kadar önemli olduğunu gösterdi. ABD ile Çin arasında pandemi sürecinde ortaya çıkan ve artarak devam eden teknoloji rekabeti ise, daha önce tüm insanlığa ait olduğu düşünülen bilimsel ve teknolojik gelişmelerin aslında o kadar da küresel, o kadar da demokratik olmadığını gözler önüne serdi.

Çok benzersiz zamanlardan geçiyoruz. Her dönemde olduğu gibi, enerji ve teknoloji dünyadaki birçok ülke tarafından stratejik birer hamle olarak kullanılırken, aynı zamanda ülkeler bu iki değere hiç olmadığı kadar demokratik bir şekilde de ulaşabiliyor.

Enerji bağımsızlığı, sürdürülebilir enerjiye ulaşmak ve yenilenebilir enerji dönüşümü sağlamak ülkeler için artık her zamankinden daha kolay hale geldi. Tabii ki doğru stratejiyi oluşturup, doğru yatırımları gerçekleştirdikleri takdirde...

Enerji fiyatlarındaki dengesizlik, şirketler için de ciddi bir mali yük haline gelebiliyor. Bu durumu kontrol altına almanın en etkili yolu olarak da kendi ihtiyaçlarını karşılayacak yenilenebilir enerji kaynaklarının kurulmasına yatırım yapmak öne çıkabiliyor. Bu yatırımlar, uzun vadede maliyetleri düşürürken, enerji arzını daha güvenilir ve sürdürülebilir hale getirebiliyor. Kurumlar, kendi enerji üretim tesislerini kurarak veya yenilenebilir enerji tedarikçileriyle iş birliği yaparak bu dönüşümü gerçekleştirebiliyor.

Consus Enerji olarak kurulduğumuz ilk günden itibaren dünyadaki gelişmeleri takip ederek, anlamlandırarak küresel düşünmeye, adımlarımızı da bu izdüşümü ile atmaya özen gösteriyoruz. Kısaca küresel düşünüp, yerel hareket ediyoruz. Değişimi görüp, adapte oluyoruz. Bu yaklaşımımız, işimizi en iyi şekilde yapma gayretiyle birleşerek, sadece yatırımlar alanında değil, enerji teknolojilerini ve yenilikçi iş modellerini de kullanmada bizleri teşvik ediyor, rekabet gücümüze destek oluyor ve sürdürülebilirliğimize katkı sağlıyor.

2023 yılına baktığımızda, tüm paydaşlarımızdan aldığımız güç ile dünyada yaşanan tüm ekonomik olumsuzluklara rağmen, hedeflerimizi gerçekleştirdiğimiz, hem ekonomik hem de kurumsal geleceğimiz için oldukça önemli adımlar attığımız bir yıl olduğunu söylemek mümkün.

Maliyetlerin her alanda arttığı, ülkemizin yüksek enflasyonla mücadele ettiği ve tarihinin en büyük deprem felaketini yaşadığı bir dönemde, tüm Consus Enerji Ailesi büyük bir özveriyle çalıştı. Çalışmalarımızın karşılığı olarak 2023'te satış gelirlerimiz bir önceki yıla göre %6 artış göstererek, 1.181 milyon TL'ye ulaştı. Net kârımızı ise %176 artırarak 209,4 milyon TL'ye yükselttik.

Yılın başından itibaren ekonomik, sosyal ve çevresel tüm etki alanlarımızda gelişimi hedefledik. Portföyümüzü geliştirmek için yatırımlarımızı art arda hayata geçirdik. Bu kapsamda, büyümemizde güneş enerjisi alanındaki atılımlarımız öne çıktı. 2023 yıl sonu itibarıyla 98 MW'a ulaşan kurulu gücümüzdeki büyüme, dağıtık enerji ve lisanslı santrallerimize eklenen güneş enerjisi kapasitelerinden oluştu.

Yeni bir müşterimizin öz tüketimine yönelik güneş enerjisi santralini Ağustos ayında devreye alınması ile dağıtık iş kolundaki gücümüz 56,1 MW'a, bu iş kolundaki tesislerimizin sayısı dokuza ulaştı. Diğer taraftan, iki adet müşterimiz için toplamda 3,2 MW'lık GES yatırımını tamamladık; bu tesisleri de 2024 yılının ilk yarısında devreye almayı planlıyoruz. Dağıtık enerji iş kolumuzda hem özel sektör hem de kamuya tasarruf sağlamaya yönelik çözümlerimize önümüzdeki dönemde de ağırlık vereceğiz.

Aydın ve Mardin'de bulunan biyokütle santrallerimiz içinde yapımı süren 3,5 MWp yardımcı kaynak güneş kapasitesine ilişkin yatırımlarımız 2023 yılında tamamlandı ve devreye alınıyor. İlave olarak Mardin'deki biyokütle santralimizin yardımcı kaynak kapasitesinin artırılmasına yönelik 2023 Ekim ayında EPDK'dan alınan izin kapsamında yatırımlarımıza başladık; yaklaşık 7 MWp'lık yardımcı kaynak güneş santralini 2024 yılı içerisinde tamamlayarak devreye almayı planlıyoruz. Bu çerçevede, hâlihazırda yatırım süreçleri devam eden santrallerimiz devreye alındığında, 110 MW'lık kurulu güce ulaşmayı hedefliyoruz.

Geride bıraktığımız yıl, Consus Enerji Ailesi'nin daha da büyüdüğü, kurumsal olarak daha güçlendiği bir yıl da oldu. Çevresel, Sosyal ve Yönetişime (ÇSY) odaklandığımız 2023'te, aynı zamanda çevresel etkilerimizi en aza indirmeyi, sosyal sorumluluk alanındaki girişimlerimizi artırmayı ve etik yönetişimi teşvik etmeyi ve kuvvetlendirmeyi amaçladık.

Bu kapsamda, bugüne kadar hayata geçirdiğimiz tüm faaliyetlerimizin sürdürülebilirlik ekseninde bir özeti olan Consus Enerji Sürdürülebilirlik Raporu'nun ilkini geride bıraktığımız yıl yayınladık. Raporumuz aynı zamanda sürdürülebilirlik alanındaki çalışmalarımız, gelişimimiz ve hedeflerimiz ile ilgili uluslararası standartlardaki taahhüdümüzün de göstergesi oldu.

Kurumumuz, adını "Tohum atma veya hasat toplama" anlamına gelen Consus'tan alıyor. Kurulduğumuz günden bu yana daha iyi bir hayatın, daha temiz bir çevrenin ve en önemlisi daha iyi bir geleceğin tohumlarını atmak için çalışıyoruz. Amacımız tüm çalışmalarımızın gelecekte, yatırımcılarımız, paydaşlarımız ve ülkemiz için verimli bir hasada dönüşmesi...

Motivasyonumuzu öncelikle, ikinci yüzyılına giren Cumhuriyet'imizin kurucusu Gazi Mustafa Kemal Atatürk'ün fikirlerinden ve O'nun "Vatanını en çok seven, görevini en iyi yapandır" sözünden alıyoruz.

Consus Enerji Ailesi adına tüm paydaşlarımıza sevgi ve saygılarımızı sunuyorum.

**Atay Arpacioğulları**  
Genel Müdür



## Biz Kimiz?



# 31 MW\*

Biyokütle Kurulu Güç

Biyokütle santrallerimizdeki toplam kurulu gücümüzü 2023 yılı sonu itibarıyla 31 MW'a çıkardık.

\* Yardımcı kaynak GES dahil

**YENİLİKÇİ VE DİNAMİK  
YAPIMIZLA HEDEFLERİMİZE  
EMİN ADIMLARLA  
İLERLİYORUZ**

## BİYOKÜTLE, LİSANSLI GÜNEŞ ENERJİSİ VE DAĞITIK ENERJİ FAALİYETLERİMİZ

2014 yılından bugüne Consus Enerji olarak, faaliyet gösterdiğimiz alanlarda, yenilikçi ve dinamik yapımızla değer yaratmak ve saygın bir Şirket olmak yolunda emin adımlarla ilerliyoruz. Şirketimiz, Global Yatırım Holding'in bir bağlı ortaklığı olarak kurulduğu ilk günden bu yana başarılı çalışmalarını sürdürüyor.

Yenilenebilir enerji alanında gerçekleştirdiğimiz biyokütle ve güneş santralleri yatırımlarımızın yanı sıra, dağıtık enerji santrallerimizi (kojenerasyon, trijenerasyon ve güneş) yap-işlet iş modeli ile hayata geçiriyoruz. Türkiye'nin en büyük kurulu güce sahip enerji hizmet firmalarından bir tanesiyiz. Bu görevin bize verdiği sorumluluğun bilinciyle hareket ediyor, bir yandan yenilenebilir enerji sektörüne liderlik ederken bir yandan da insan odaklı, temiz ve sürdürülebilir hizmet ve üretim sunmaya devam ediyoruz.

Consus Enerji olarak sürdürülebilirlik hedeflerimiz doğrultusunda yeni projeler ve uygulamalar üretmeye devam ediyoruz. Sürdürülebilirlik alanındaki amaçlarımız kapsamında, yeşil enerjinin faaliyet gösterdiğimiz sektördeki payını artırıcı çözümler sunmak için dur durak bilmeden çalışıyoruz. Bu çerçevede yeni nesil enerji yatırımları gerçekleştiriyor, faaliyetlerimizin temel kaynağı olan yenilenebilir enerji kaynaklarına yatırım yapıyor ve sanayi kuruluşlarının ihtiyacı olan enerji çözümlerini yerinde hayata geçiriyoruz.

Consus Enerji olarak, biyokütle, lisanslı güneş enerjisi ve dağıtık enerji iş kollarında faaliyet gösteriyor, yatırımlarımızla kurulu gücümüzü artırmaya devam ediyoruz.

### Biyokütle Faaliyetleri

Türkiye'nin farklı bölgelerinde bulunan santrallerimizde biyokütleden elektrik üretimi yatırımlarımızı sürdürüyoruz.

Biyokütle yatırımlarımız ile tarım sektöründeki paydaşlarımıza her zaman destek oluyor, faaliyet gösterdiğimiz bölgelerde istihdamı artırmayı ve ithal enerjiye olan bağımlılığımızı azaltarak ulusal ekonomiye çok yönlü bir katkı sağlamayı amaçlıyoruz. Consus Enerji olarak, biyokütle toplama faaliyetlerimizi ve enerji santrali operasyonlarımızı tek çatı altında birleştiriyor; biyokütle alanında sektöre öncülük ediyoruz.



## Biz Kimiz?

# 10,8 MWp

### Lisanslı GES Kurulu Güç

Consus Enerji olarak lisanslı güneş enerjisi santrallerimizde elektrik üretimini YEKDEM kapsamında gerçekleştiriyoruz. Mardin'deki ilk lisanslı güneş enerjisi santralimiz 10,8 MWp kurulu güce sahip.

#### Lisanslı Güneş Enerjisi Santralleri

Consus Enerji olarak lisanslı güneş enerjisi santrallerimizde elektrik üretimini YEKDEM kapsamında gerçekleştiriyoruz. İlk lisanslı güneş enerjisi santralimizin yatırımına 2019 yılında başladık, 2020 yılı başında ise santralimizi Mardin'de faaliyete geçirdik. Mardin'deki lisanslı güneş enerjisi santralimiz 10,8 MWp kurulu güce sahip. Yaklaşık 18 hektarlık arazi üzerine kurulu olan ve Türkiye'nin güneş enerjisi potansiyeli en verimli bölgelerinin başında gelen Güney Doğu Anadolu'da konumlu olan santralimiz yılda 20 GWh'in üzerinde elektrik üretirken, 7.500 civarında hanenin de elektrik ihtiyacını karşılıyor.

# 56,1 MW

### Dağıtık Enerji Kurulu Gücü

Dağıtık enerji yatırımlarımızı yap-işlet iş modeli kapsamında enerji performans sözleşmeleri ile gerçekleştiriyoruz ve bu kapsamda yatırım gerçekleştiren en büyük enerji hizmet firmaları arasındayız.

#### Dağıtık Enerji Faaliyetleri

Consus Enerji olarak, dağıtık enerji ve enerji verimliliği kapsamında gerçekleştirdiğimiz kojenerasyon, trijenerasyon ve güneş enerjisi santrali yatırımlarımız bulunuyor. Bu yatırımlar, Türkiye'nin dokuz farklı yerinde ve 2023 yıl sonu itibarıyla, toplam 56,1 MW kurulu güce sahip. Dağıtık enerji yatırımlarımızı yap-işlet iş modeli kapsamında enerji performans sözleşmeleri ile gerçekleştiriyoruz ve bu alanda en büyük kurulu güce sahip enerji hizmet firmalarından bir tanesiyiz.



## Biz Kimiz?



### Vizyon

Yenilikçi iş modelleri ve teknolojiler kullanarak, yüksek verimli, sürdürülebilir, temiz enerji kaynaklarına dayalı ve çevreye duyarlı projeler hayata geçirirken, ülkemiz, paydaşlarımız ve enerji kullanıcıları için değer yaratmaktadır.

### Misyon

Faaliyet gösterdiği iş kollarında ve coğrafyalarda, nihai tüketiciyi odağa koyarak gerçekleştirdiği enerji projeleri ile ülkemizde ve dünyada enerji verimliliğine ve sürdürülebilirliğe katkı sağlamaktadır.

### Değerler

**Dürüst ve Güveniliriz;** Saygıya ve güvene dayalı açık ilişkiler kuruyor, verdiğimiz sözün arkasında duruyor, karşılıklı güvene değer veriyoruz. Yasalar ve toplumsal değerler ışığında, adil, dürüst ve ahlak kurallarına uygun davranıyoruz.

**Cesur ve Yenilikçiyiz;** Değişen dünyayı takip ediyor, yeni fikir ve girişimlere destek veriyoruz. Önceden yapılmamış denemek konusunda cesur davranıyoruz. Hedefe giden yeni yollar denemekten korkmuyoruz.

**Biz Ekibiz;** Her çalışan ve fonksiyonun işe yaptığı katkısını tanıyor ve bundan en yüksek değeri yaratmaya çalışıyoruz. Gerektiğinde hedeflerimizi gerçekleştirmek için başkalarıyla iş birliği yapıyoruz. Takım ruhu ile sorumluluklarının bilincinde, uyumlu, paylaşımcı, uzlaşmacı ve daima şirket menfaatlerini gözeterek çalışıyoruz.

**Sonuç Odaklıyız;** Sonuçlara odaklanıyor ve işimizi yaparken kurumumuzun hedeflerini aklımızdan çıkarmıyoruz. Sonuca giden yolda yüksek motivasyonla çalışıyor, inisiyatif alıyor ve çözüm üretiyoruz. Hedefe ulaşmada en yüksek performansı göstermeye çalışıyoruz.

**Önemiştir;** Her türlü farklılığın bizim zenginliğimiz olduğunu biliyor ve farklılıkları önemsiyoruz. Tüm insanların ve gezegenimizin faydasına olacak şekilde kaynakların etkin kullanımını destekliyoruz. Kültürüne ve değerlerine bağlı, çağdaş ve ilerici bir toplum için kendimizi sorumlu hissediyoruz.




## Biz Kimiz?

# ÖZ TÜKETİME YÖNELİK İLK DAĞITIK GES YATIRIMIMIZ 2023 YILINDA DEVREYE ALINDI

### Adım Adım Geçmişten Bugüne

- 2013**  
 Dağıtık enerji ve enerji verimliliği yatırımları kapsamında Tres Enerji kuruldu.
- 2015**  
 Tres Enerji, 23 MW kojenerasyon kapasitesi ile üretime başladı.  
 Biyokütle proje geliştirme çalışmaları ve yakıt toplama faaliyetleri başladı.  
 Enerji üreten tüm varlıklar Consus Enerji altında birleşti.
- 2016**  
 Biyokütle tesisinin yapımına başlandı. 9 MWp Mardin güneş enerjisi santrali için lisans hakları kazanıldı.
- 2018**  
 Tres Enerji, 54 MW kojenerasyon/trijenerasyon kapasitesine ulaşarak sektördeki önemli oyuncuların birisi oldu.  
 Biyokütle enerji tesisleri 12 MW kapasite ile Aydın / Söke'de ve 5,2 MW kapasite ile Şanlıurfa / Haliliye'de faaliyete geçti.
- 2019**  
 Mardin'deki biyokütle tesisi 12 MW kapasite ile üretime başladı.
- 2020**  
 İlk güneş enerjisi santrali 10,8 MWp kurulu kapasite ile Mardin'de faaliyete başladı.
- 2022**  
 Consus Enerji halka arz oldu.
- 2023**  
 Dağıtık GES alanında yatırımlar ve elektrik üretimleri başladı.  
 Biyokütle santraline entegre ilk GES devreye alındı.  
 Sürdürülebilirlik Raporu yayınlandı.  
 Kurumsal Yönetim Endeksine dahil olundu.





## Biz Kimiz?

### Sermaye ve Ortaklık Yapısı

#### Consus Enerji Ortaklık Yapısı

Pay Sahibinin Adı Soyadı/Ünvanı	(%)	31 Aralık 2022 Pay Tutarı (TL)	(%)	31 Aralık 2023 Pay Tutarı (TL)
Global Yatırım Holding A.Ş.	%68,60	264.459.390	%50,99	196.572.550
Diğer (Halka Açık)	%31,40	121.040.610	%49,01	188.927.450
<b>Ödenmiş Sermaye</b>		<b>385.500.000</b>		<b>333.000.000</b>

31 Aralık 2023 itibarıyla Şirket hisseleri üzerinde herhangi bir imtiyaz bulunmamaktadır. Şirket Esas Sözleşmesi uyarınca pay sahiplerinin veya vekillerinin bir pay için bir oyu vardır.

#### Ortaklık Hakkı Vermeyen Sermaye Piyasası Araçlarına İlişkin Bilgi

Şirket tarafından ihraç edilmiş bulunan ve 31 Aralık 2023 tarihi itibarıyla tedavülde olan diğer borçlanma araçlarına ilişkin özet bilgi, aşağıdaki tabloda yer almaktadır.

Borçlanma Aracının Türü	Para Birimi	Nominal Tutarı	İtfa Tarihi
Finansman Bonosu	TL	250.000.000	16.02.2024

## Global Yatırım Holding Hakkında

# DÖRT KITA, 17 ÜLKEDE 30 LİMAN İŞLETMECİLİĞİ

# 6

### Sektörde Faaliyet

Global Yatırım Holding, sermayelerine ve yönetimlerine katılarak, iştiraklerinin yatırım, finansman, organizasyon ve yönetim gibi önemli konularının idaresine ilişkin bir çatı görevi görmektedir.

2005 yılından günümüze çeşitli sektörlerde yatırımlar yapan bir şirketler grubu olarak faaliyet göstermekte olan Global Yatırım Holding, uygulamaya koyduğu yatırım stratejileri ile hissedarlarına yarattığı değeri en üst seviyeye çıkartmayı hedeflemektedir. 1990 yılında bir aracı kurum olarak kurulan Global Yatırım Holding, kısa bir süre içerisinde Türkiye'nin lider bağımsız aracı kurumu ve yatırım bankacılığı şirketine dönüşmüştür. Ülkemizin ve birçok sektörün ilk kez uluslararası yatırımcılarla tanışmasına vesile olarak, Türkiye sermaye piyasalarının gelişiminde önemli bir rol oynamıştır. Holding, güçlü yatırım bankacılığı deneyimi ve yatırım iştahı sayesinde, geleneksel bankacılık dışı finansal hizmetlere ilave olarak, gelişmekte olan sektörlere yönelik ilgiyle 2005 yılından itibaren geniş bir yatırım portföyü oluşturmuştur. Global Yatırım Holding, sermayelerine ve yönetimlerine katılarak, iştiraklerinin yatırım, finansman, organizasyon ve yönetim gibi önemli konularının idaresine ilişkin bir çatı görevi görmektedir.

Sermaye Piyasası Kurulu'na (SPK) kayıtlı olan Global Yatırım Holding'in hisse senetleri 1995'in Mayıs ayından bu yana Borsa İstanbul'da (BIST) işlem görmektedir (Global Yatırım Holding hisse senetleri, Mayıs 1995 ile 1 Ekim 2004 tarihleri arasında Global Menkul Değerler A.Ş. adı altında işlem görmüştür). Holding, yurt dışındaki ilk halka arz işlemini Londra Borsası'nda 2017'nin Mayıs ayında liman işletmesi

alanında faaliyet gösteren bağlı ortaklığı Global Ports Holding Plc. ile gerçekleştirmiştir. Ayrıca, yenilenebilir enerji, dağıtık enerji ve elektrik ticareti konularında faaliyet gösteren Consus Enerji İşletmeciliği ve Hizmetleri A.Ş., aracılık hizmetleri sunan Global Menkul Değerler A.Ş. ve taşımalı doğal gaz şirketi Naturel Gaz San. ve Tic. A.Ş.'nin hisseleri sırasıyla; CONSE, GLBMD ve NTGAZ kodlarıyla Borsa İstanbul'da işlem görmektedir.

Global Yatırım Holding, güçlü ve çeşitli portföyü ve yetenekli yönetim ekibi ile sektörün öncü kuruluşlarından biridir. Holding, sorumlu yatırımlarla faaliyet gösterdiği ülkelerin kalkınmasına katkıda bulunmakta ve tüm faaliyetlerinde sürdürülebilirliğe odaklanarak hissedarlarına sürdürülebilir getiri sağlamayı hedeflemektedir.

Global Yatırım Holding hâlihazırda altı ana sektörde faaliyet göstermektedir:


- **Liman İşletmeciliği:** 17 ülkede ve 4 kıtada 30 liman ile dünyanın en büyük kruvaziyer limanı işletmecisi
- **Elektrik Üretimi:** Yenilenebilir enerji ve dağıtık enerji santralleri
- **Gaz:** Taşımalı doğal gaz satışı ve dağıtımı
- **Madencilik:** Katma değerli feldspat ürünleri üretimi ve feldspat madenciliği faaliyetleri
- **Gayrimenkul:** Gayrimenkul projelerinin geliştirilmesi ve işletilmesi
- **Finans:** Aracı kurum, danışmanlık ve portföy yönetimi gibi bankacılık dışı finansal hizmetler



## İş Alanlarımız ve Kurulu Gücümüz



Consus Enerji, biyokütle yakıt toplama ve santral faaliyetlerini tek çatı altında toplayan öncü enerji firmalarındandır.



### Biyokütle Santralleri

Consus Enerji olarak, bünyemizde toplam 29,2 MW kurulu güce sahip, biyokütleden elektrik üretimi gerçekleştiren üç santralimiz bulunuyor. Bu alandaki faaliyetlerimiz, bağlı ortaklarımız Mavibayrak Enerji Üretim A.Ş., Mavibayrak Doğu Enerji Üretim A.Ş., Doğal Enerji Hizmetleri Sanayi Tic. A.Ş. ve Edusa Atık Bertaraf Geri Kazanım ve Depolama San. ve Tic. A.Ş. şirketleri tarafından yürütülüyor.

Dört hektarlık alanın üzerinde yer alan Mavibayrak Doğu Biyokütle Enerji Santrali, 12 MW kurulu güce sahip. Consus Enerji olarak tesisimizin yatırımına 2016 yılında başladık, 2018 yılında da santralimiz üretime başladı. Bunun yanı sıra Mardin'in Derik ilçesinde 19 hektar alanda kurulu 12 MW kapasitedeki Mavibayrak Doğu Enerji Biyokütle Enerji Santrali'nin yatırımına 2018 yılında başladık, aynı yıl içerisinde santralimizi devreye aldık. Şanlıurfa'nın Şenocak mevkiinde 2018 yılında faaliyete geçirdiğimiz Doğal Enerji Biyokütle Enerji Santrali ise 5,2 MW kurulu güce sahip...

Mavibayrak Enerji ve Mavibayrak Doğu Enerji biyokütle enerji santrallerimize ait toplam kurulu güç, her bir santral için 14,4 MWm/12,0 MWe olacak şekilde tadil edildi.

Yardımcı kaynak güneş enerjisi ilavesi için lisans tadilleri gerçekleştiren santrallerden, Mavibayrak Doğu Biyokütle Enerji Santrali'ne 1,8 MWp kapasitede eklenen GES'in 2023 yılı içinde devreye alınması ile biyokütle santrallerinin toplam kurulu gücü 31.12.2023 itibarıyla 31 MW'a çıktı. (Ana Kaynak Biyokütle: 29 MW + Yardımcı Kaynak GES: 1,8 MWp)

### Lisanslı Güneş Enerjisi

Consus Enerji olarak, lisanslı güneş enerjisi yatırımımıza 2019 yılında başladık. Santralimizin kurulu gücü 10,8 MWp oldu. Türkiye'de güneş enerjisi potansiyeli bakımından en verimli bölgelerin başında gelen Güneydoğu Anadolu'da, Mardin ili Artuklu ilçesinde yaklaşık 18 hektarlık alanda konumlanan santral, lisanslı güneş enerjisi alanındaki faaliyetlerini bağlı ortaklığımız Ra Güneş Enerjisi Üretim San. ve Tic. A.Ş. üzerinden yürütüyor. 2020 yılı başında elektrik üretimine geçilen santralde fotovoltaik modüller kullanılarak yılda 20 GWh'ı aşan elektrik üretimi elde ediliyor.

## İSTİKRARLI ÜRETİM PERFORMANSI, YÜKSEK KAPASİTE

### Dağıtık Enerji

Türkiye'nin sekiz farklı noktasında kojenerasyon/trijenerasyon santralimiz bulunuyor. Bu tesislerimizin toplam kurulu gücü ise 54,1 MW'tır. Türkiye'de yerleşik bir sanayi firması ile 2022 yılı sonlarında imzalanan Güneş Enerjisi Santrali Enerji Performans Sözleşmesi çerçevesinde 2023 yılı Ağustos ayında tamamlanan 2,05 MWp kapasitedeki dağıtık güneş santralimiz sonrası dağıtık enerjideki toplam kurulu gücümüz 56,1 MW'a, işletilen santral sayımız ise dokuz'a ulaştı.

Şirketimiz, dağıtık enerji alanında gerçekleştirdiği yatırımlarını bağlı ortaklığı Tres Enerji Hizmetleri San. ve Tic. A.Ş. üzerinden yapıyor.

### Elektrik Ticareti

Consus Enerji olarak enerji üretim faaliyetlerimizle entegre bir şekilde oluşturulan iş modelimiz kapsamında elektrik ticareti alanında faaliyet gösteriyoruz. Müşterilerimizin enerji tedariki kapsamında gereksinim ve beklentilerine avantajlı çözümler sunmayı amaçlıyor, bu sayede enerji piyasasına karma ve tamamlayıcı iş modeliyle yeni açılımlar getiriyoruz. Şirketimiz elektrik ticareti alanında faaliyetlerini bağlı ortaklığı Tenera Enerji Tic. A.Ş. üzerinden gerçekleştiriyor.

Elektrik tedarikine ilave olarak, işletmelere enerji izleme sistemleri kuruyor, reaktif ve anormal tüketim takibini yaparak, müşterilerimizin elektrik tüketimlerinin optimize edilmesi ve olası maliyet artışlarının önüne geçilerek işletmelere katma değer yaratılması amacıyla faaliyetlerimize devam ediyoruz. Karbon ayak izi azaltımı gerçekleştirmek isteyen müşterilerimize Şirketimizin bünyesinde yer alan yenilenebilir enerji üretim santrallerinden elde edilen ve genel anlamda iklim değişikliği ile mücadele kapsamında önem kazanan ve karbon piyasalarının ayrılmaz unsuru olarak sektörde göze çarpan Karbon Sertifikaları ve Yenilenebilir Enerji Sertifikalarına ilişkin tedarik hizmeti de veriyoruz.



## İş Alanlarımız ve Kurulu Gücümüz



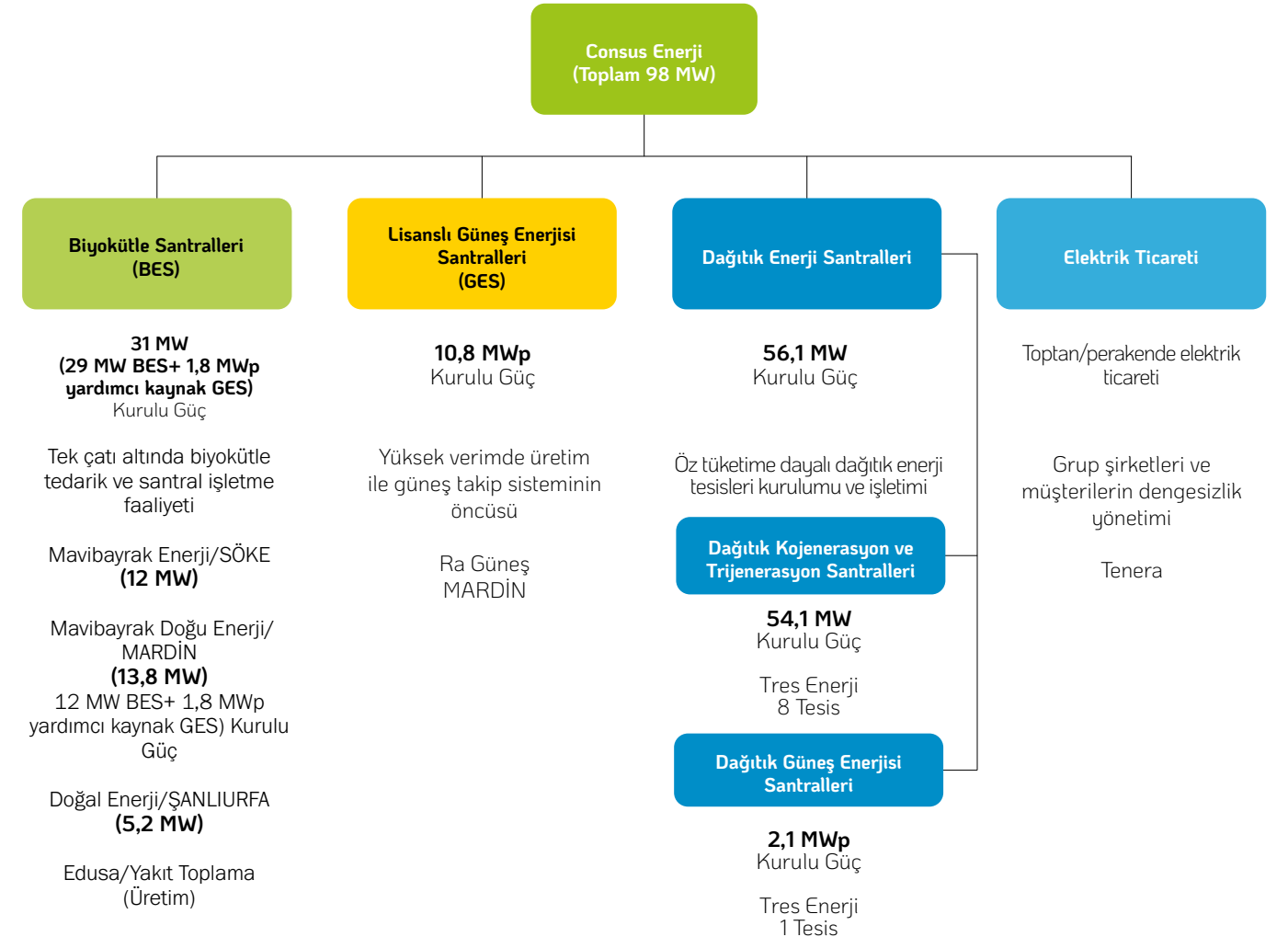
# 98 MW

Kurulu Güç

2023 yıl sonu itibarıyla 98 MW'a ulaşan kurulu gücümüzdeki büyüme, dağıtık enerji ve lisanslı santrallerimize eklenen güneş enerjisi kapasitelerinden oluştu.

## DOĞA DOSTU YATIRIMLARDA ÖNCÜ HİZMETLER

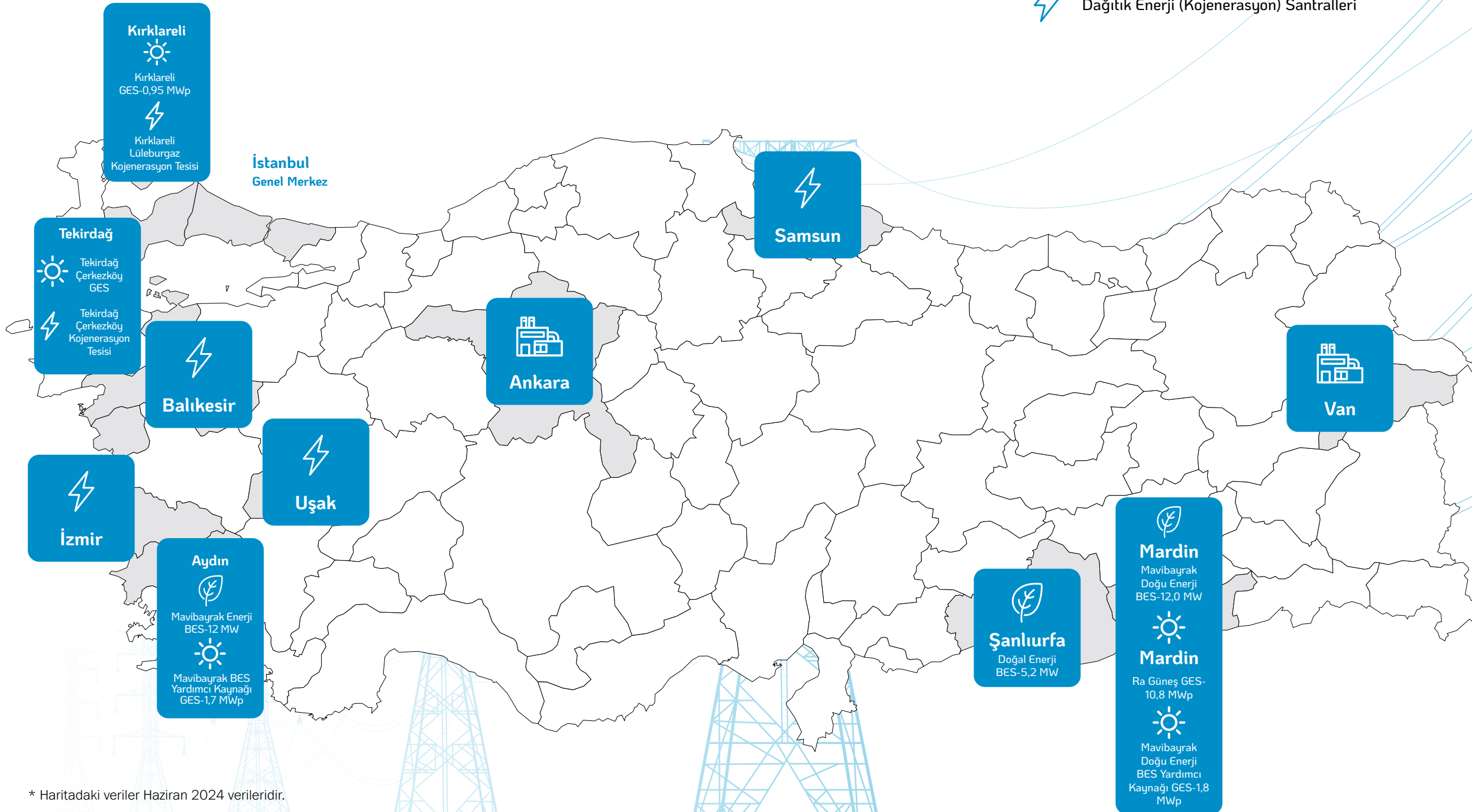
2023 Yılı Sonu İtibarıyla Consus Enerji Faaliyet Alanları ve Kurulu Güç Dağılımı





## İş Alanlarımız ve Kurulu Gücümüz

# YENİLENEBİLİR VE DAĞITIK ENERJİ ALANINDA ÖNCÜ KONUM



\* Haritadaki veriler Haziran 2024 verileridir.



## Başlıca Finansal ve Operasyonel Göstergeler

# BAŞARILI OPERASYONLAR, GÜÇLÜ FİNANSAL YAPI

**%176**  
Satış Gelirlerinde Artış

2023 yılında satış gelirlerimizi artırarak finansal performansımızı güçlendirdik.

**209**  
MİLYON TL  
Net Satışlar

(TL)	31/12/2022	31/12/2023
Dönen Varlıklar	637.232.598	635.475.300
Duran Varlıklar	2.756.217.694	3.028.234.204
Toplam Varlıklar	3.393.450.292	3.663.709.504
Kısa Vadeli Yükümlülükler	900.872.042	1.689.820.421
Uzun Vadeli Yükümlülükler	902.423.845	695.652.602
Özkaynaklar	1.590.154.405	1.278.236.481
Toplam Kaynaklar	3.393.450.292	3.663.709.504

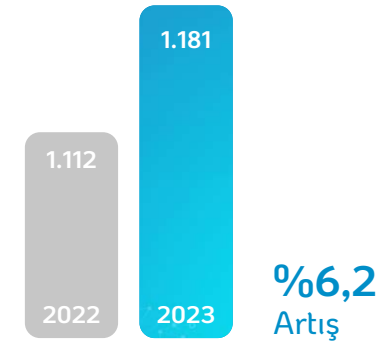
  

Özet Gelir Tablosu (TL)	01/01-31/12/2022	01/01-31/12/2023
Net Satışlar	1.112.461.325	1.181.047.937
Finansman Gelirleri/(Giderleri) Öncesi Faaliyet Kârı/(Zararı)	137.393.607	(208.530.002)
Faaliyetler Vergi Öncesi Kâr/(Zarar)	194.390.999	(59.142.992)
Net Dönem Kârı	76.001.505	209.432.485
FAVÖK	310.954.545	285.819.023
Hisse Başına Kâr/(Zarar)	0,20	0,54

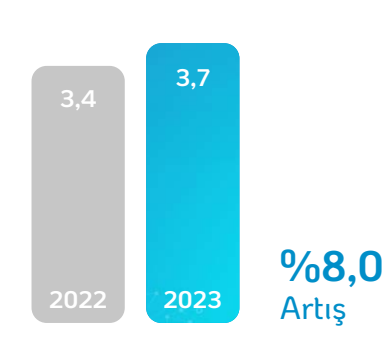
  

Rasyolar	31/12/2022	31/12/2023
Faaliyet Kâr/(Zarar) Marjı (%)	%11,9	%9,6
FAVÖK Marjı (%)	%28,0	%24,2
Net Dönem Kâr/(Zarar) Marjı (%)	%6,8	%17,7
Borç/Özsermaye Oranı	0,78	1,21

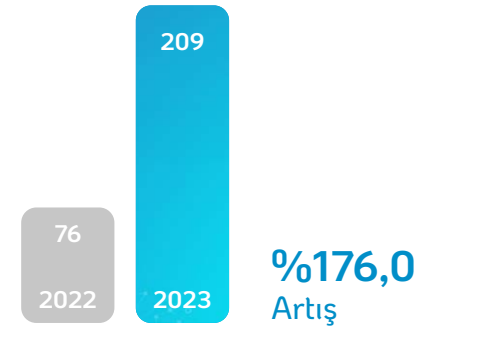
Net Dönem Kârı (Milyon TL)




Toplam Varlıklar (Milyar TL)




Net Satışlar (Milyon TL)




Dönen Varlıklar (Milyon TL)



FAVÖK (Milyon TL)



Özkaynaklar (Milyar TL)





## 2023 Yılı Enerji Sektörü Değerlendirmesi

# ENERJİ, 2023 YILININ EN ÖNEMLİ SEKTÖRLERİNİN BAŞINDA YER ALDI

**%28,6**

Yenilenebilir Enerji Kaynaklarının Payı

Dünya genelinde yenilenebilir enerji kaynaklarının toplam elektrik üretimi içindeki payı 2022 yılına göre %1,6'lık bir artış göstererek 2023 yılında %28,6'ya ulaştı.

### Enerji Üretimi

Üretimden tedarikine, maliyet fiyatlarından jeostratejik önemine kadar, birçok alanda enerji, 2023 yılının en önemli sektörlerinin başında yer aldı. 2022 yılında başlayan Rusya-Ukrayna arasındaki savaş nedeniyle küresel enerji piyasasında yaşanan fiyat artışları devam ederken hem petrol hem de doğal gaz fiyatlarının artışı küresel ekonomi üzerinde bir baskı oluşturdu. Bu baskı 2023 başından itibaren düşmeye başladı, petrol ve doğalgaz fiyatları 2023 yılı sonlarına doğru savaş öncesi durumuna gelebildi.

Enerji fiyatlarındaki artışların yerel ekonomilerde yarattığı olumsuz etki, hemen her alanda enflasyona neden olması ve üretimde bir kısıt oluşturması, ülkeler için enerji verimliliğinin, enerji bağımsızlığının ve belki de en önemlisi sürdürülebilir ve yenilenebilir enerji kaynaklarının önemini bir kez daha ortaya koydu.

Dünya nüfusunun artması, küresel ekonominin ve endüstrinin hızla büyümesiyle artan enerji talebinin, giderek azalan fosil yakıt kaynakları ile karşılanmayacağı, her yıl daha da açık olarak ortaya çıkıyor. Bu kaynaklardan elde edilen enerjinin, adil dağılmaması ve tedarikinin de kısıtlı olmasının, sadece ekonominin büyümesinde büyük kısıt oluşturmadığı, aynı zamanda gezegenin, doğanın ve insanlığın geleceği de riske attığı, bu yıl Dubai'de düzenlenen COP 28 Zirvesi'nde bir kez daha dile getirildi. Genel anlamda Zirve'nin ortak mesajı Paris Anlaşması'yla uyumlu bir net sıfır yolculuğunda atılacak adımların hızlanması gerektiği oldu.

Sadece çevresel değil, toplumsal ve ekonomik olarak da sürdürülebilirliğin yolunun yenilenebilir enerji kaynaklarının payını mümkün olan en yüksek orana çıkarabilmesinden geçtiğini, sadece bilim değil tüm kurumlar ve ülke yönetimleri de kabul ediyor.

2023, yenilenebilir enerji alanında gerçekleşen atılımlar bakımından kayda değer bir yıl oldu ve dünya genelinde yenilenebilir enerji kaynaklarının toplam elektrik üretimi içindeki payı 2022 yılına göre %1,6'lık bir artış göstererek 2023 yılında %28,6'ya ulaştı.



Enerjiyi yoğun olarak tüketen sektörlerin temiz enerjiye yönelmeleri ile enerji piyasasında yenilenebilir enerjinin payının artışının daha da hızlanması öngörülüyor. Bu bağlamda, enerji yoğun son kullanım sektörleri için, enerji ve kaynak verimliliği, atık yönetimi ve dögüsel ekonomi yatırımı gibi konular kritik önem taşıyor.

### Fosil yakıtların devri bitiyor

Uluslararası Enerji Ajansı'na (International Energy Agency (IEA)) göre 2023 yılında dünya genelinde devreye alınan yenilenebilir enerji kapasitesi 510 bin MW ile bir önceki yıla göre %50 artış kaydetti. Ajansın yaptığı açıklamada, dünyanın 22 yıldır her yıl yenilenebilir kaynakların kullanımında rekor kırdığı, kullanımın yaygınlaştıkça maliyetlerinin düştüğü belirtiliyor.

IEA ayrıca, son tahminlere göre fosil yakıt çağının sona ermekte olduğunu duyurarak yeşil enerjiye yapılan yatırımların artması, elektrikli araçların benimsenmesinin hızlanması ve Çin'de kömür yatırımlarının yavaşlamasının fosil yakıtlara olan talebin azalacağına işaret ettiğini belirtti.

Fosil yakıtlardan petrol ve doğal gazın neredeyse tamamını ithal eden Türkiye'nin bu kaynaklar özelindeki bağımlılığı, küresel piyasalardaki fiyat artışlarından doğrudan etkilenmesine yol

açıyor. Enerjide dışa bağımlılığı azaltmak ve cari açığı kısıtlamak için enerji dönüşümüne duyduğu ihtiyaç kritik bir önem taşıyor.

SHURA Enerji Dönüşüm Merkezi'nin Yenilenebilir Enerji Sektörü 2023 Değerlendirmesi ve 2024 Projeksiyonu kapsamında paylaşılan veriler ışığında, Avrupa Yeşil Mutabakatı çerçevesinde 2026 yılında uygulamaya başlanacak Sınırdaki Karbon Mekanizması'nın bağlayıcı hükümleri dikkate alındığında, yenilenebilir enerji kaynakları, enerjide dönüşümü tetikleyen ana bileşenlerin başında geliyor.

Son 10 yılda yenilenebilir enerji kaynaklarının üretimdeki payı sürekli olarak artış gösteren Türkiye, 2023 yılında toplam elektrik üretiminin yaklaşık %42'sini yenilenebilir enerji kaynaklarından elde etmesiyle, yenilenebilir enerji dönüşümündeki kararlılığını gösterdi.

Son iki yılda elektrik depolama odaklı mevzuat düzenlemelerinin yapılmasıyla birlikte, yenilenebilir enerji kaynaklarının elektrik şebekesine daha sağlıklı bir şekilde entegre edilmesine yönelik planlamalar hız kazandı. Bu düzenlemelerin, Türkiye'nin düşük karbonlu enerji dönüşümünü hızlandırması bekleniyor.

**TÜRKİYE,  
TOPLAM  
ELEKTRİK  
ÜRETİMİNİN  
YAKLAŞIK  
%42'SİNİ  
YENİLENEBİLİR  
KAYNAKLARDAN  
ELDE ETTİ**



## 2023 Yılı Enerji Sektörü Değerlendirmesi



### Türkiye'de yenilenebilir enerjinin payı artıyor

Türkiye elektrik enerjisi tüketimi 2023 yılında bir önceki yıla göre %0,5 oranında azalarak 330,3 TWh, elektrik üretimi ise bir önceki yıla göre %0,1 azalarak 326,0 TWh olarak gerçekleşti. Türkiye Ulusal Enerji Planı çalışmasının sonuçlarına göre, elektrik tüketiminin 2025 yılında 380,2 TWh, 2030 yılında 455,3 TWh, 2035 yılında ise 510,5 TWh seviyesine ulaşması bekleniyor. Aynı plan çerçevesinde, 2035 yılı itibarıyla elektrik enerjisinin nihai enerji tüketimi içindeki payının %24,9 oranına erişmesi, elektrik kurulu güç kapasitesinin ise toplamda 189,7 GW'a çıkması öngörülüyor. 2035 yılı itibarıyla oluşması beklenen bu kurulu kapasite içinde güneş enerjisinin payının 52,9 GW'a çıkması, rüzgâr enerjisi ve nükleer enerjinin paylarının ise sırasıyla 29,6 GW ve 7,2 GW'a erişmesi öngörülüyor.

Türkiye Elektrik İletim A.Ş. (TEİAŞ) tarafından yayınlanan Aralık 2023 Elektrik Üretim Tüketim Raporu'na göre, 2023 yılında elektrik üretiminin, %36,3'ü kömürden, %21,4'ü doğal gazdan, %19,6'sı hidrolik enerjiden, %10,4'ü rüzgârdan, %5,7'si güneşten, %3,4'ü jeotermal enerjiden ve %3,0'ü biyokütleden ve %0,2'si diğer kaynaklardan elde edildi. Böylece, Türkiye'de, termik santrallerin brüt üretimdeki payı, bir önceki yıl ile aynı oranda %58 olarak gerçekleşti.

Yine TEİAŞ tarafından yayınlanan Kurulu Güç verilerine göre, 2023 yılı Aralık ayı sonu itibarıyla ülkemiz toplam kurulu bir önceki yıla göre %3,1 oranında artış kaydederek 107.050 MW'a ulaştı. Toplam kurulu güçte yenilenebilir enerjinin payı yıl sonu itibarıyla, 59.600 MW'a ulaşırken, toplamdaki payı ise bir önceki yıl sonuna kıyasla %1,4'lük artışla %55,7 seviyelerinde seyretti. 2023 yıl sonu itibarıyla, toplam kurulu güçte ilk sırayı yine hidroelektrik santralleri aldı. 2023 yılı yıl sonu itibarıyla kurulu gücümüzün

kaynaklara göre dağılımı; %29,9'u hidrolik enerji, %23,7'si doğal gaz, %20,4'ü kömür, %11'i rüzgâr, %10,9'u güneş, %1,6'sı jeotermal, %2,3'ü biyokütleden geriye kalan %0,2'si ise diğer kaynaklar şeklinde gerçekleşti. 2023 yıl sonu itibarıyla, birincil kaynakların toplam kurulu içerisindeki pay oranlarında bir önceki yıl sonuna kıyasla çok önemli değişiklikler gerçekleşmese de güneş enerjisinin toplam kurulu güç içerisindeki payı yıllık bazda yaklaşık %2 civarında arttı.

Ayrıca ülkemizde elektrik enerjisi üretim santrali sayısı, 2023 yıl sonu itibarıyla bir önceki yıla göre %34 artarak 15.319'a (Lisanssız santraller dâhil) yükseldi. Mevcut santrallerin 756'sı hidroelektrik, 68'i kömür, 365'i rüzgâr, 63'ü jeotermal, 349'u doğal gaz, 13.227'si güneş, 478'i biyokütle ve geriye kalan 13'ü ise diğer kaynaklı santrallerdir. Güneş enerjisi üretim santrallerinin toplam santral adedi içindeki payı %86'luk paya ulaşırken, bir önceki seneye göre de toplamdaki payı yaklaşık %4'lük artış göstermiş oldu.

Türkiye Elektrik İletim A.Ş. (TEİAŞ) tarafından yayınlanan Aralık 2023 Kurulu Güç Raporu'na göre, toplam GES kurulu gücü 11.691 MW'a ulaştı.

# 15.319

Elektrik Üretim Santrali

Türkiye'de elektrik enerjisi üretim santrali sayısı, 2023 yıl sonu itibarıyla bir önceki yıla göre %34 artarak 15.319'a (lisanssız santraller dâhil) yükseldi.

### Elektrik fiyatları, emtia fiyatlarındaki düşüş ve Türkiye'deki tavan fiyat uygulaması sonucu azaldı

Türkiye'de elektrik piyasasında maliyet oluşumu, doğal gaz ve ithal kömür santrallerinin elektrik fiyatı üzerindeki belirleyici etkisi nedeniyle doğal gaz ve ithal kömür fiyatlarındaki değişikliklerle yakın ilişki gösteriyor.

Enerji Piyasaları İşletim A.Ş. (EPIAŞ) verilerine göre, 2021'in Aralık ayında aylık ortalama 1.008,6 TL/MWh kaydedilen PTF, 2022 yılını 3.724,4 TL/MWh ile kapattı. Rusya-Ukrayna Savaşı'nın emtia fiyatları üzerindeki etkisini yavaş yavaş kaybetmesi ile beraber global ölçekte düşen elektrik maliyetleri ve Türkiye'de piyasa takas fiyatının ("PTF") belirlenmesinde tavan fiyat uygulamasının yürürlüğe girmesi, Türkiye'de de fiyatların gerilemesini sağladı. 2023 yılı Ocak ayında PTF ağırlıklı ortalama fiyatı, 3.431,49 TL/MWh olarak gerçekleşirken, PTF seviyesi iklim şartlarının da elverişli gitmesiyle kademeli olarak azalma göstererek, 2023 Aralık ayı ortalama fiyatı 2.075,00 TL/MWh oldu. 2023 yılı PTF ortalaması ise 2.189,30 TL/MWh olarak gerçekleşti.

Diğer yandan, elektrik fiyatlarının düşük düzeylerde seyrediyor olması ve olası kırılganlıkların azalması göz önünde bulundurularak EPDK tarafından 2022 yılında tüketicilerin korunması ve enerji arz güvenliğinin sağlanması hedeflenerek devreye alınan, Azami Uzlaştırma Fiyatı Mekanizması (AUF) 2023 yılı Eylül ayında açıklanan bir karar ile sona erdirildi.

## TÜRKİYE TOPLAM GES KURULU GÜCÜ 11.691 MW'A ULAŞTI

### Petrolün rolü azalıyor

Petrol ve petrol ürünlerinin Türkiye birincil enerji tüketimindeki payının önümüzdeki dönemde kademeli olarak azalması bekleniyor. Türkiye Ulusal Enerji Planı'na göre, 2020 yılında birincil enerji tüketimindeki payı %28,7 olan petrolün payının 2025 yılında %28,5'e, 2030 yılında %27,5'e ve 2035 yılında %26,5'e gerilemesi amaçlanıyor.

### YEKDEM fiyatları ve yararlanma süreleri

2023 Mayıs'ta yenilenebilir enerji santralleri için geçerli olan YEKDEM fiyatlandırma mekanizmasında değişikliğe gidilerek, 31.12.2025'e kadar işletmeye girecek Yenilenebilir Enerji Kaynağı (YEK) belgeli üretim tesisleri için kaynak bazında belirlenen fiyatların, %60 oranında yabancı para (avro ve ABD doları), %40 oranında ise üretici ve tüketici fiyat endeksinde bağlı olarak aylık bazda güncellenmesine yönelik düzenleme hayata geçirildi.

2024 yılında YEKDEM'den faydalanmaya yönelik 2023 yılı içinde EPDK'ya yapılan başvuruları içeren nihai YEK listesi dikkate alındığında, YEKDEM'e esas toplam kurulu güçleri 17.624 MWe olan 778 adet santral göze çarpıyor. (2022: 19.993 MWe ve 882 santral). 2024 yılı için geçerli olacak YEKDEM'e tabi toplam kurulu güç, 2023 yılında bu mekanizmadan faydalanan santrallerin toplam kurulu gücü ile karşılaştırıldığında, bir önceki yıla göre yine düşüş gösterdi ve %11,8 oranında azaldı.

### Enerji piyasalarında 2024 beklentileri

2024 yılının ana gündem konusunun, son yıllardakine benzer şekilde, fosil yakıtlardan yenilenebilir enerjiye geçiş ve enerjide dönüşüm olması bekleniyor. Dubai'de gerçekleştirilen Birleşmiş Milletler İklim Değişikliği Konferansı COP28 sonuç bildirisinde fosil yakıtlardan (kömür, petrol ve gaz) vazgeçilmesi gerektiği vurgulandı.

2053 net sıfır hedefini koyan Türkiye, bunu gerçekleştirecek planlamalar yapmaya yeni stratejiler belirlemeye devam ediyor. Bu hedef kapsamında ülkemiz, Paris İklim Anlaşması çerçevesinde yükümlülüklerini yerine getirmek amacıyla çalışmalarını sürdürüyor. Enerji ve Tabii Kaynaklar Bakanlığı 2024-2030 yılları arasında enerji verimliliği alanında atacağı adımları ve hedefleri içeren "Türkiye'nin Enerji Verimliliği 2030 Stratejisi ve II. Ulusal Enerji Verimliliği Eylem Planı" belgesini Ocak 2024'te yayımladı. Bu Eylem Planı kapsamında 2030 yılına kadar 20,2 milyar ABD dolarlık enerji verimliliği elde edilmesi ve bu süreçte 2040 yılına kadar, 46 milyar ABD doları tasarruf sağlanacağı bilgisi dikkat çekiyor.



## Biyokütle Santrallerimizin 2023 Yılı



### Biyokütle Santralleri

Biyokütlede 29,2 MW'lık bir kurulu gücümüz bulunuyor. Bunun yanı sıra üç santralimiz Yenilenebilir Enerji Kaynaklarını Destekleme Mekanizması (YEKDEM) kapsamında yer alıyor. 2023 yılında 1,8 MWp kurulu güce sahip yardımcı kaynak güneş enerjisi santralimizi Mardin'de faaliyet gösteren biyokütle santraline entegre ederek, biyokütle santrallerimizdeki toplam kurulu gücümüzü 2023 yıl sonu itibarıyla 31 MW'a çıkardık. Geline aşamada, Aydın Söke'de konumlu biyokütle santralimize 2024 başlarında eklenen 1,7 MWp kurulu güce sahip GES ile beraber bu iş kolundaki kurulu gücümüz 33 MWp'e ulaşmıştır. Consus Enerji olarak YEKDEM yönetmeliği doğrultusunda üretim performansımızı ve verimliliğimizi artırmak için hibrit güneş enerjisi santrali

yatırımlarımıza gelecek günlerde de devam edeceğiz. Mardin'de konumlu biyokütle santralimize eklenecek 7 MWp kapasitedeki GES'in kurulmasına ilişkin yatırımlarımız da devam etmektedir. Bu santrali 2024 yılında devreye almayı planlıyoruz.

#### Mavibayrak Enerji Üretim A.Ş.

Consus Enerji'nin bünyesinde bulunan ilk biyokütle santrali, Aydın'ın Söke ilçesi, Organize Sanayi Bölgesi'nde 4 hektar alanda yer alıyor. 12 MW kurulu güce sahip tesis, 2018 yılından bu yana hizmet veriyor. Santral içerisinde yardımcı kaynak olarak güneş enerjisi yatırımında 2023 yılı içinde büyük aşama kaydedildi ve GES 2024 yılının başlarında devreye alındı ve üretime başladı.

# 31 MW

Biyokütle Kurulu Güç\*

Consus Enerji'nin Türkiye'de toplam 31 MW kapasiteli üç biyokütle santrali bulunuyor.

\* Yardımcı kaynak GES dahil.

#### Mavibayrak Doğu Enerji Üretim A.Ş.

2018 yılından beri hizmet veren santral, Mardin'in Derik ilçesine 9 km uzaklıkta 19 hektar alanda yer alıyor. 12 MW kapasitedeki biyokütle santral içerisinde yardımcı kaynak olarak güneş enerjisi yatırımının 1,8 MWp kapasitedeki kısmı 2023 yılında tamamlandı. EPDK'nın, birden çok kaynaklı tesislerde, yardımcı kaynak kurulu gücüne ait üst sınırın, ana kaynak kurulu gücünün %15'inden %100'üne yükseltilmesine ilişkin düzenlemesini dikkate alarak yaptığımız değerlendirmeler sonucunda, santralin elverişli arazisini de dikkate alarak, Mardin'de konumlu Mavibayrak Doğu Enerji'ye ait tesiste yardımcı kaynak olarak kurulacak GES tesisinin kurulu gücünün 1,8 MWp'ten, 9,9 MWp'e çıkarılması için EPDK'ya 27 Ekim 2022 tarihinde yeni bir lisans tadil başvurusunda bulunduk. Lisansı 8,1 MWp kapasite olarak tadil edilen GES kurulumu için de gerekli onay sağlandı ve proje verimliliğine istinaden yapılan hesaplamalara dayanarak karar verilen ek 7 MW santralin inşaatı için yüklenici bir firma ile 2024 yılı başında anahtar teslim GES kurulum sözleşmesi ("EPC") imzalandı.

#### Doğal Enerji Hizmetleri Sanayi Tic. A.Ş.

Şanlıurfa'nın Şenocak mevkiinde 2018 yılında faaliyete geçen tesis 5,2 MW kurulu güce sahip.

#### Edusa Atık Bertaraf Geri Kazanım ve Depolama San. ve Tic. A.Ş.

Biyokütle enerjisinin diğer yenilenebilir enerji kaynaklarına göre en büyük avantajının, depolanabilir nitelikte olmasından hareketle, santrallerimize sağlanan biyokütle tedarigi, süreçlerimizde önemli bir yer tutuyor. Edusa Atık da başta tarımsal olmak üzere biyokütle kaynaklarının tedarigini öngörüp, gerekli tedarigi sağlayarak, santrallerin biyokütle yakıt tedarikini güvence altına almayı ve sürdürülebilir kılmayı hedefliyor.

Faaliyetlerini santrallerin bulunduğu Aydın, Şanlıurfa ve Mardin başta olmak üzere çevre illerde yoğunlaştıran Edusa Atık, hasat sonrasında, çiftçilerden, yerel kamu kuruluşlarından ve kendi anlaşmalı tedarikçilerinden tarım artıklarını ve organik artıkları topluyor. Bu maddeleri, santrallere ulaştırıyor. Edusa Atık, böylece, tarımsal artıkların çiftçiye maliyet ve yük doğurmasını önlerken onlara maddi kaynak da sağlamış oluyor. Diğer yandan, çoğu zaman tarlada yakılarak bertaraf edilmeğe çalışılan tarımsal artıkların toprağa verdiği zararın önüne geçerek tarımsal sürdürülebilirliğe ve verimliliğe katkı sağlıyor.

#### Biyokütle İş Kolundaki Gelişmeler

Biyokütle enerjisinin kullanım alanları ve üretimi, küresel çapta her yıl artış gösteriyor. Pazar ve sektör araştırmalarına göre, enerji sektöründe 2023 yılında 91,3 milyar ABD doları olarak hesaplanan pazar büyüklüğünün, 2028 yılında 105,7 milyar ABD dolarına ulaşması bekleniyor. Başta evsel elektrik tüketimindeki talebin artışı olmak üzere endüstrinin de bu kaynaktan üretilen enerjiye olan talebinin artmasıyla biyokütle enerji pazarının dört yıl içinde yıllık %3 oranında büyüyeceğini gösteren sektör raporları, bu alandaki yatırımların gelecek yıllarda önem kazanacağına birleşiyor.

Consus Enerji olarak bu alandaki performans artırıcı yatırımlarımıza gelecek yıllarda da devam edeceğiz. Bu kapsamda 2023 yılında Söke ve Mardin Biyokütle Santralleri'nde istikrarlı üretim performansımız dikkatleri üzerine çekti. Söke Biyokütle Santrali verim artırıcı iyileştirme sonrası 2023 yılında tarihinin en yüksek kapasite kullanımına ulaştı.

#### Karbon ve Yenilenebilir Enerji Sertifikaları


Consus Enerji bünyesinde bulunan üç biyokütle enerji santrali (BES) de uluslararası standartlarda verilen ve çeşitlik sektörlerin karbon ayak izlerini sıfırlayabilmek için kullandığı karbon ve yenilenebilir enerji sertifikalarına sahip. Aydın/ Söke'de bulunan Mavibayrak Enerji Biyokütle Santrali'nin uluslararası VCS (Verified Carbon Standard) sertifikası bulunuyor.

Mardin'in Derik ilçesinde bulunan Mavibayrak Doğu Biyokütle Enerji Santrali ile Ra Güneş Enerji Santrali, kuruluşların karbon ayak izlerini azaltmalarını, düşük karbonlu yolları benimseyerek sektörel ekonomilerin çeşitlenmesine yardımcı olmayı ve iklim eylemlerini yerinde nötrlemeyi hedefleyen bir karbon dengeleme programı olan Küresel Karbon Konseyi (GCC) üyesidir. Santraller, programda listelenmiş olup, validasyon süreleri tamamlandığında, yıllık yaklaşık 35 bin ton karbon kredisi kazanımı öngörülmüyor.

Şanlıurfa'nın Şenocak mevkiinde bulunan Doğal Enerji Biyokütle Enerji Santrali'nde de I-REC (Yenilenebilir Enerji Sertifikası) sertifikası bulunuyor.



## Lisanslı Güneş Enerjisi Santrallerimizin 2023 Yılı



### Güneş Enerjisi Santralleri

**Ra Güneş Enerjisi Üretim San. ve Tic. A.Ş.** Consus Enerji'nin Türkiye'nin güneş enerjisi alanında en verimli bölgelerin başında gelen Güneşdoğu Anadolu'da, Mardin ili Artuklu ilçesinde yaklaşık 18 hektarlık alanda konumlanan 10,8 MWp kurulu güce sahip güneş enerjisi santralinde enerji üretiliyor. 2020 yılından bu yana hizmet veren Ra Güneş Enerjisi Santrali, teknoloji ve GES alanındaki yenilikçi yaklaşımları ile de öne çıkıyor. Güneş takip sisteminin kullanıldığı lisanslı ilk tesislerden biri olan Mardin GES, 2023 yılında 21.138.450 kWh elektrik üreterek verimlilikte üst seviyelere ulaştı.

2023 yılında da faaliyetlerine hız kesmeden devam eden Ra Güneş Enerjisi Santrali, ülkemizde güneş takip sisteminin kullanıldığı lisanslı ilk tesislerden biri olma özelliğini taşıyor. Hem bulunduğu coğrafya hem de güneş takip sistemi sayesinde Türkiye'nin kurulu güç başına en yüksek üretim yapan GES'leri arasında yer alıyor.

## Dağıtık Enerji Santrallerimizin 2023 Yılı



Consus Enerji olarak faaliyet gösterdiğimiz sektörde güçlü finansal yapımız ve deneyimli iş gücümüz ile lider şirketlerden biri olmanın gururunu yaşıyoruz. Bu sorumluluğun verdiği bilinçle, son kullanıcıların ihtiyaçlarını en doğru şekilde karşılayan santrallerimizi müşterilerimizin öz tüketimine yönelik olarak ve tüm maliyetlerini üstlenerek kuruyoruz. Ayrıca bu tesisleri uzun vadede işletiyor, son kullanıcıların enerji altyapısının yönetimini gerçekleştiriyoruz. Müşterilerimize, yatırım maliyeti ya da işletme sorumluluğu vermeden çalışmalarımızı sürdürüyor, onlara kaliteli ve kesintisiz enerjiye ulaşma imkânı tanıyor, elde edilen yüksek verim ve Consus Enerji'nin sağladığı uzmanlık ile kendi rekabet güçlerini artırmalarını sağlıyoruz.

**Tres Enerji Hizmetleri Sanayi ve Ticaret A.Ş.** Tres Enerji tarafından yürütülen dağıtık enerji alanındaki faaliyetler, Consus Enerji'nin kurumsal esneklik ve çeviklik vizyonunu da ortaya koyuyor. Şirket, daha önce gerçekleştirdiği doğal gazlı kojenerasyon tesisi yatırımlarının yanında, güneş santrali projelerine de yönelerek, özel ve kamu sektöründeki müşterilerinin enerji ihtiyaçlarına çözüm getirmeye başlamış, lisanssız GES kurulumlarına

ağırlık vermiştir. Bunda, yıllar içinde yenilenebilir enerji yatırımlarına yönelik çıkarılan teşvikler ve mevzuatta gerçekleştirilen olumlu değişikliklerin etkisi de büyüktür. Düzenlemelerdeki gelişmeleri yakından takip eden Consus Enerji, çatı ve arazilere gerçekleştirilecek güneş santrali yatırımlarının kolaylaştırılması ile, bu alandaki potansiyelini daha etkin bir şekilde ortaya koymak için çalışmalarına ağırlık verdi.

Tres Enerji, farklı nedenlerden dolayı enerji santrali kuramayan veya kapasitesini düşük tutmak zorunda kalan müşterilerine çeşitli çözümler sunabiliyor. Alanında öncü konumda olan Tres Enerji, geçen yıla kadar dağıtık iş kolunda sekiz adet kojenerasyon ve trijenerasyon santrali işletirken, 2023 yılı içinde yeni bir sanayi müşterisinin fabrika sahasına GES kurulumu yaparak, santrali işletmeye aldı. Böylece, toplam santral sayısını dokuza çıkardı. 2023 yılında eklenen yeni nokta ile dağıtık enerji santrallerinin toplam kurulu gücü 56,1 MW'a erişti. Tres Enerji, hayata geçirdiği santrallerin işletme ve bakımı dahil tüm faaliyetlerini de uzun vadeli sözleşmeler kapsamında gerçekleştirerek, son kullanıcılara sağladığı tasarrufu kesintisiz ve sürdürülebilir hale getiriyor.

56,1 MW'lık kurulu gücümüzün 54,1 MW'ı kojenerasyon ve trijenerasyon santrallerinden oluşuyor. 2023 yılı içerisinde 2,1 MWp gücünde ilk Dağıtık GES santralimizi, sanayi alanında faaliyet gösteren müşterimizin fabrika sahasında devreye aldık. Consus Enerji olarak önümüzdeki dönemde de Dağıtık GES alanındaki kurulu gücümüzü önemli ölçüde artırmayı hedefliyor, bu çerçevede sektördeki yeni yatırım fırsatlarını da sürekli değerlendiriyor, sanayi tesisleri ve ticari işletmeler başta olmak üzere son kullanıcılara yap-işlet modeli kapsamında kuracağımız güneş santralleri ile maliyet tasarrufu sağlamayı ve aynı zamanda emisyonları önemli ölçüde azaltmayı amaçlıyoruz.

Consus Enerji olarak, 11 yıldır Dağıtık Enerji sektöründe, enerji verimliliği çözümleri sunuyoruz. Sunduğumuz çözümleri lisanssız elektrik mevzuatı kapsamında gerçekleştiriyoruz. Bunun yanı sıra enerji performans sözleşmeleri ile her bir müşterimize en uygun enerji üretim sistemi ve kapasitesini tasarlıyoruz. Şirket olarak, yap-işlet iş modelini de kapsayan geniş çerçeveli iş yapıları ile kojenerasyon, trijenerasyon ve güneş santrallerini hayata geçiriyoruz.



## Elektrik Ticareti Alanında Gerçekleşen 2023 Yılı Faaliyetlerimiz



### Elektrik Ticareti

Consus Enerji'nin elektrik ticari alanında faaliyet gösteren bağlı ortaklığı olan Tenera Enerji Tic. A.Ş. müşterilerinin enerji talebi kapsamında yaratıcı çözümler üretiyor. Şirket, enerji piyasası mevzuatına ve dinamiklerine hâkim uzman kadrosuyla müşterilerine uygun fiyatın yanında, yenilenebilir kaynaklardan ve sürdürülebilir şartlarla enerji tedarik ediyor.

Karbon ayak izini azaltmak veya nötrlemek isteyen müşterilerine Consus Enerji bünyesindeki şirketler tarafından üretilen yenilenebilir enerji kaynaklı Karbon Sertifikaları ve Yenilenebilir Enerji Sertifikaları da sunuyor.

Dünyada ve Türkiye'deki mevzuat gelişmelerini yakından takip ederek, işletmelerin karbon ayak izini azaltmalarına yardımcı oluyor, şirketlerin karbon dengeleme motivasyonlarına ve

böylece karbon azaltım projelerine katkı sağlamayı hedefliyoruz. Bu bağlamda, her bir müşterimizi doğa dostu bir işletmeye dönüştürmek amacıyla ilgili işletmelere danışmanlık yapıyoruz.

Tenera Enerji, işletmelerin elektrik tedarikine ek olarak enerji izleme sistemleri kuruyor, böylece şirketlerin reaktif ve anormal tüketimi izleyerek elektrik tüketimini daha verimli hale getiriyor. Ayrıca özel bakım izleme hizmeti ile kurumsal müşterileri için kritik tüketim noktalarında uyarı mekanizmaları oluşturarak, olası kesintileri önceden belirleyerek, önlem alınmasını sağlıyor.

Karbon ayak izi azaltımında çalışmalarıyla sektöre katkı sağlayan Şirket, bu konuda paydaşları arasında da farkındalık yaratmak için de çalışmalar yürüttü. 2023 yılbaşında 250 müşteri ve iş ortağına, kendilerinin evsel tüketimlerine ve toplamda 5.000 ton karbona karşılık gelen IREC sertifikaları hediye etti. Kurum bu farkındalık çalışmalarına 2024 yılında da devam etmeyi öngörüyor.

## Yatırımlar ve Yatırım Stratejisi

# YENİ YATIRIMLARLA PORTFÖYÜMÜZÜ GÜÇLENDİRMEYE DEVAM EDİYORUZ

Consus Enerji olarak faaliyet gösterdiğimiz her alanda potansiyeli olan ve değer üretebilecek fırsatları keşfetmek, portföyümüzü güçlendirmek amacıyla yatırımlarımıza ara vermeden devam ediyoruz. Şirketimiz, enerji alanındaki uzmanlığıyla yeni iş fırsatlarını değerlendirmeyi ve tüm paydaşları için değer üretmeyi hedefliyoruz.

Bağlı ortaklıklarımız, faaliyetlerimizin sürdürülebilirliği ve kârlılığımızın korunması için tesislerde çeşitli iyileştirme ve revizyon yatırımları yapmaya devam ediyor. Ayrıca kurulu kapasiteyi ve operasyonel verimi artırıcı yatırımlar da planlıyoruz.

### Kapasite Artışı ve Yeni Yatırımlar ile Organik Büyüme

2023 yılında bilançomuza 308.153.051 TL tutarında yatırım maliyeti yansdı. Bu tutarın 144.476.756 TL'lik kısmı yap-işlet modeliyle gerçekleştirilen dağıtık enerji GES projesi harcamalarından, 55.822.856 TL'lik kısmı biyokütle iş kolundaki yardımcı kaynak güneş enerjisi santrali yatırım harcamalarından, 42.698.734 TL'lik kısmı biyokütle iş kolundaki tesisler için yapılan ekipman ve demirbaş alımlarından, 35.912.520 TL'lik kısmı biyokütle iş kolundaki verim ve performans artırmaya yönelik tesis revizyon ve yatırım harcamalarından, 11.747.745 TL'lik kısmı araç alımlarından ve 7.860.658 TL'lik kısmı stok sahası rehabilitasyon harcamalarından kaynaklanıyor. Kalan kısım ise diğer çeşitli yatırım harcamalarımızdan oluşuyor.

### Yardımcı Kaynak Yatırımları

Elektrik Piyasası Lisans Yönetmeliği'nde yapılan değişikliklerle, birden fazla kaynağa dayalı tesis kurmak ve enerji üretimi gerçekleştirmek mümkün kılındı. Bu kapsamda, Şirketimizin bağlı ortaklıklarının sahip olduğu Mardin ve Söke'deki biyokütle elektrik santrallerinde yardımcı kaynak olarak toplamda 3,5 MW kapasitede güneş enerjisi santrali kurulmasına yönelik çalışmalara 2023 yılında da devam edildi. Bu yatırımların ilk etabı, 2023 yılı içinde Mardin'deki, 2024 yılı başında ise Aydın'daki biyokütle santrallerine, sırasıyla 1,8 MWp ve 1,7 MWp kapasitede iki GES'in ilavesi ile tamamlandı. Elektrik Piyasası Lisans Yönetmeliği'nde yapılan ilave güncelleme kapsamında, Mardin'de konumlu biyokütle enerji santralinin elverişli arazisi de dikkate alınarak, daha önce 1,8 MWp olarak tadil edilmiş yardımcı kaynak kurulu gücünün, 9,9 MWp'e yükseltilmesi amacıyla EPDK'ya yaptığımız lisans tadil başvurusu olumlu sonuçlandı ve ek güneş enerjisi kapasitesi kurulması için yatırıma başlandı. Bu yatırım ile yaklaşık 7 MWp'lik ek kapasitenin 2024 yılında devreye alınmasını planlıyoruz. İlgili yatırımlara istinaden 31 Aralık 2023 tarihi itibarıyla harcamalar ve yatırım avansları olmak üzere 62.583.259 TL tutarında ödeme yapıldı. Yatırım programımız kapsamındaki harcamalarımıza, 2024 yılında devam edeceğiz.

### Verim artırıcı yatırımlar

Şanlıurfa'da ve Söke'de kurulu biyokütle santrallerimize ilave olarak bazı kojenerasyon ve trijenerasyon tesislerimiz için emre amadelik ve verim artırıcı revizyon yatırımlarımızı 2023 yılında da sürdürdük.

Şanlıurfa biyokütle santralimizdeki revizyon işlemleri sebebiyle 2023 yılında 25.192.892 TL yatırım ödemesi gerçekleştirildi. Söke'deki biyokütle santrali için yapılan revizyon yatırımlarımıza istinaden 2023 yılında 2.170.491 TL ödeme yapıldı.

### Dağıtık Enerji Yatırımları

Dağıtık Enerji iş kolunda üretim portföyümüzü büyütmek için çalışmalara 2023 yılı içinde devam edildi, bu kapsamda, çeşitli sektörlerden potansiyel müşteriler ile verimliliğe odaklanan dağıtık güneş santrallerine ilişkin proje geliştirme faaliyetlerine ağırlık verildi.

Dağıtık Enerji iş kolunda, GES yatırımları için oluşturulan potansiyel müşteri portföyüne yönelik olarak, tüketicilerin herhangi bir yatırım maliyetine katlanmadan, kendi enerjilerini üretirken tasarruf etmelerini sağlayan, diğer taraftan da faaliyetlerine ilişkin karbon ayak izlerini nötrlemelerine imkân veren yap-işlet iş modelini de içeren enerji performans sözleşmelerini hayata geçiren yatırımlarımızın bir kısmı 2023 yılı içinde tamamlanırken, yenilerinin hayata geçirilmesi için çalışmalara devam ediyoruz.

Grubumuzun dağıtık enerji iş kolundaki faaliyetlerini yürüten Tres Enerji yurt içinde yerleşik bir sanayi firmasının öz tüketimine yönelik olarak, tesisin çatısına güneş santralinin kurulumu ve işletilmesine ilişkin Enerji Performans Sözleşmesi imzaladı. 2,05 MWp kapasitedeki bu santral 2023 yılı içinde devreye alındı.

Bir kamu kuruluşunun açmış olduğu GES kurulumu ve işletmesi ihalesini kazanan Tres Enerji sözleşme kapsamında, 2,2 MWp kapasitede GES'in yapımı, kurulumu ve montaj çalışmalarını tamamladı. 2024 yılı içinde bu GES'in kabul işlemlerini sonlandırmayı planlıyor. Tres Enerji, 2023 yılı içinde kojenerasyon alanında hizmet alan mevcut bir müşterisinin fabrika sahasına 0,95 MWp kapasitede GES kurulumu için 2023 yılında yeni bir sözleşme imzaladı. Kurulum süreci büyük oranda tamamlanan GES'in 2024 yılında devreye alınması öngörüldü.



## Sürdürülebilirlik Yaklaşımımız

Sürdürülebilirlik Yaklaşımımızı üç ana unsur üzerine inşa ediyoruz: Çevre, Sürdürülebilir Üretim ile İş Sağlığı ve Güvenliği (İSG)

Consus Enerji Sürdürülebilirlik Yaklaşımı kapsamında, çevresel ve sosyal sorumluluk bilinci ile hareket ediyor, bu doğrultuda geleceğe yaşanılabilir bir dünya bırakmak amacıyla çalışmalarını sürdürüyor.

Yenilenebilir ve temiz enerji kaynaklarını kullanarak düşük karbon salımı ile enerji üretmek ve enerji verimliliği, Consus Enerji'nin sürdürülebilirlik anlayışının odağında yer alıyor. Bunların yanı sıra, çalışan katılımı, paydaş katılımı ve sürdürülebilir tedarikçi yönetimi de sürdürülebilirlik yaklaşımının önemli diğer unsurlarını oluşturuyor.

### Sürdürülebilirlik ile İlgili Hedeflerimiz

**Yenilenebilir Enerji Üretimini Artırmak** amacıyla ülkemizin dört bir yanında yeni yatırımlarımızı hayata geçiriyoruz. Amacımız yenilenebilir enerji alanında gerçekleştireceğimiz yatırımlarımız ile kurulu gücümüzü artırarak iklim değişikliğinden kaynaklanan olası riskleri azaltmak...

**İklim Krizi ile Mücadele ve Emisyon Yönetimimiz** kapsamında 2030 yılının sonuna kadar karbon nötr olmayı hedefliyoruz.

**Kurumsal Sosyal Sorumluluk Bilinciyle Hareket Etmek**, Consus Enerji'nin her bölümünü kapsayacak şekilde çevre bilincini geliştiriyor, yaygınlaştırıyor ve bu bilincin sürdürülebilirlik için 2025'e kadar 3 yeni Sivil Toplum Kuruluşu'na (STK)a üye olmayı amaçlıyoruz.

**Karasal Ekosistemi Korumak**, faaliyetlerimizden kaynaklanan zararları en aza indiriyor, toprak eko-sistemini korumak amacıyla teknolojik yenilikleri ve gelişmeleri yakından takip ediyoruz.

**Sorumlu Üretim ve Tüketim**, 2030'a kadar birim elektrik üretim başına harcanan iç enerji tüketimini %30 azaltmayı hedefliyoruz.

**Sıfır Atık**, 2025'e kadar ofislerimizde ve santral içi idari binalarımızda tek kullanımlık plastikleri %90 azaltmak için birçok yeni uygulamayı hayata geçiriyoruz.

**Biyolojik Çeşitlilik**, amacımız 2030 yılına kadar 100.000 fidan dikmek...

**İnsan Odaklı Çalışma Ortamının Sağlanması, Çalışan Memnuniyetini ve Bağlılığını Artırmak** amacıyla, düzenli olarak çalışan bağlılığı anketleri gerçekleştiriyoruz.

**Eşitlik, Çeşitlilik ve Kapsayıcılık Sağlamak** için, çalışan kadın-erkek sayısını eşit seviyelerde tutmak için çalışmalar yapıyor, yönetim kurulunda görev alan kadın üye sayımız için asgari %25'lik bir hedef oran koyuyoruz.

**Yetenek ve Performans Yönetimi Sağlamak** amacıyla, çalışma arkadaşlarımız için farklı büyüme ve ilerleme imkânları sağlayan eğitim ve gelişim fırsatları yaratmaya öncelik veriyoruz.

**Bilgi Gizliliği ve Güvenliğini Sağlamak** için, tüm çalışanlarımızın ve paydaşlarımızın kişisel bilgilerini yönetmeliklere ve mevzuata uygun şekilde korumak için yeni teknolojilerden faydalanıyoruz.

**İş Sağlığı ve Güvenliği Standartlarından Ödün Vermemek** amacıyla, 2030 yılı itibarıyla 0 iş kazası hedefine ulaşmak için çalışıyoruz.

Consus Enerji olarak ilk Sürdürülebilirlik Raporumuzu, tüm birimlerimizin katkıları ile şeffaf, doğru ve sağlıklı verilerin ışığında 2023 yılında yayınladık.

### BM Sürdürülebilirlik Kalkınma Hedeflerine Katkı (SKA)

Consus Enerji olarak, temiz enerji üretimine yönelik yaptığımız yatırımlar ve yürüttüğümüz sosyal yatırım programları ile Birleşmiş Milletlerin açıkladığı Sürdürülebilir Kalkınma Amaçlarını (SKA) destekliyoruz.



### Sürdürülebilirlik Komitesi

Consus Enerji Sürdürülebilirlik Komitesi, çevresel, sosyal, kurumsal yönetim ve iklim değişikliği alanlarını içeren sürdürülebilirlik çalışmalarını yürütmek, gerekli strateji, politika, hedef ve aksiyon planlarını oluşturarak kurumsal yapılanma içindeki tüm çalışanların ve ilgili departmanların yetki, görev ve sorumlulukların belirlenmesi amacı ile 29 Aralık 2022 tarihinde kuruldu. Komite, çoğunluk paylarına sahip ya da yönetimine hâkim olduğu bağlı ortaklıklarında da bu görev ve esasların her bağlı ortaklığın sektörüne has özellikleri ile uyumlu değişiklikleri içererek bir çatı oluşturmasını ve sürdürülebilirlik ilkelerinin Şirket genelinde kurumsal bir kültüre dönüşmesini hedefliyor.

Consus Enerji Sürdürülebilirlik Komitesi, Şirket'in Sürdürülebilirlik Politikası'nı belirleyerek ayrıca Komite çalışmalarına yön vermek üzere "Sürdürülebilirlik

Yönetimi ve Sürdürülebilirlik Komitesi Görev ve Çalışma Esaslarını" da yazılı hale getirdi. Komite 2023 yılında, Genel Müdür başkanlığında dört kez toplandı. Sürdürülebilirlik çalışmaları kapsamında ilerleme alanları, hedefler ve çalışmalar değerlendirilerek Yönetim Kurulu'na düzenli olarak raporlandı.

Sürdürülebilirlik Komitesi, Şirket genelinde sürdürülebilirlik faaliyetlerini yaygınlaştırma, santral ve Genel Müdürlük personelini bu çalışmalara dahil etmek amacıyla, çeşitli departmanlardan temsilci atanması yönünde 2023 yılı içinde karar alarak, bu yönde çalışmalara başladı. Bunun yanı sıra Şirketçe, BIST Sürdürülebilirlik Endeksi'ne girmek için çalışmalara devam ediyor.

### Sürdürülebilirlik Politikası

Sürdürülebilir büyümeyi merkezimize alarak Şirketimizi sürdürülebilir hale getirmek amacıyla olanaklarımızı en ince detayına kadar değerlendiriyor ve

bu kapsamda birçok faaliyeti hayata geçiriyoruz. Consus Enerji olarak paydaşlarımızla birlikte yol aldığımız bu süreçte yenilenebilir enerji, dağıtık enerji ve elektrik ticareti iş kollarında, çevresel, ekonomik, sosyal ve kurumsal yönetim bilincini hem kurumumuz bünyesinde hem de paydaşlarımızla pekiştirmeyi amaçlıyoruz. Tüm paydaşlarımıza karşı etik ve sorumlu davranışımızı devam ettiriyoruz. Sürdürülebilirlik Komitemiz aracılığıyla yıl içinde hayata geçirdiğimiz uygulamaları denetliyor, uygunluklarını kontrol etme imkânı buluyoruz.

Ülkemiz ve dünyada sürdürülebilir kalkınmayı, Şirketimizde ise sürdürülebilir iş modelini benimsiyor, faaliyetlerimizi yürütürken bu ilkelere odaklanıyoruz.

### Consus Enerji Sürdürülebilirlik Politikası;

[https://consusenerji.com.tr/wp-content/uploads/2023/01/Consus-Enerji-Surdurulebilirlik-Politikasi\\_.pdf](https://consusenerji.com.tr/wp-content/uploads/2023/01/Consus-Enerji-Surdurulebilirlik-Politikasi_.pdf)

## Consus Enerji'den Şeffaf İş Süreçleri

Küresel çapta yenilenebilir enerjiye talep arttıkça hem sektörün hem de bu sektörde yer alan enerji şirketlerinin birçok politikasında şeffaf olması gerekiyor. Consus Enerji olarak faaliyetlerimizin her aşamasında şeffaf, hesap verebilir, adil ve sorumlu yönetilebilir olmayı hedefliyoruz. Kurum içi süreçlerimizi bu yaklaşımla tasarlarırken insan kaynağımızın ve gelecek hedeflerimizin de uluslararası standartların da üzerinde olmasını istiyoruz.

## "Greenwashing'e (Yeşil Aklamaya) Hayır"

Bu kapsamda günümüzde sadece enerji sektöründe değil hemen hemen tüm sektörlerde gittikçe yaygınlaşan ve maalesef suistimale oldukça açık bir alan olan "Greenwashing"e hayır diyoruz. Bu kapsamda, neyi neden yaptığımızı, amaç ve hedeflerimizi tüm paydaşlarımızla aynı açıklık ve eş zamanlı olarak paylaşıyoruz. Onlardan gelen her türlü bilgi taleplerini şeffaf, hızlı ve anlaşılabilir şekilde yanıtıyoruz. Sürdürülebilirlik verilerimizin ölçümlerini bu bağlamda en şeffaf hali ile paylaşmayı sürdüreceğimizi taahhüt ediyoruz.



## Sürdürülebilirlik Raporlaması

# İLK SÜRDÜRÜLEBİLİRLİK RAPORUMUZU YAYINLADIK

Consus Enerji, sürdürülebilirlik anlayışını, sürdürülebilirlik alanındaki çalışmalarını, gelişimini ve hedeflerini, uluslararası standartlara uygun olarak, 31 Aralık 2022 tarihi itibarıyla hazırladığı ilk Sürdürülebilirlik Raporu aracılığı ile 2023 yılı içinde tüm paydaşlarının bilgisine sundu. İlgili rapor Şirket'in kurumsal internet adresinde Sürdürülebilirlik Bölümü'nde yer almaktadır. Sürdürülebilirlik Raporu'nun hazırlanmasına yönelik olarak, Şirket'in farklı ekiplerinden paydaşlarının katılımı ile gerçekleştiren çalıştay aracılığıyla çevre, sosyal ve yönetim konuları dahil olmak üzere önceliklendirme analizi 2023 yılı içinde yapıldı. Aynı zamanda, Consus Enerji'nin içinde bulunduğu topluluklar, Şirket'in sosyal paydaşlarıyla ve yakın iş birliği içinde olduğu diğer tüm paydaş gruplarına yönelik olarak paydaş analizi gerçekleştirildi.

Consus Enerji'nin, 2023 yılında yayınladığı 2022 Sürdürülebilirlik Raporu, Küresel Raporlama Girişimi (GRI) Standartları "Temel" seçeneğine uyumlu olarak hazırlandı. Raporun ana çerçevesini oluşturan öncelikli sürdürülebilirlik konuları, geniş bir araştırma ve bahsedilen paydaş analizi süreçleri ile belirlenmiştir. Rapor ayrıca, Şirket'in Birleşmiş Milletler Küresel İlkeler Sözleşmesi (United Nations Global Compact-UNGC) kapsamındaki ilerleme bildirimini ve Sürdürülebilir Kalkınma Amaçları'na sağladığı katkıyı içeriyor.

2022 yılı içinde payları Borsa'da işlem görmeğe başlayan Consus Enerji, KAP'ta yer alan ve "uy ya da açıkla" yaklaşımı ile hazırlanan 2023 Sürdürülebilirlik Uyum Raporu'nu yayınlıyor,

SPK Sürdürülebilirlik İlkeleri Uyum Çerçevesi'ndeki ilkelere uyum sağlanan ya da henüz uyum sağlanamayan konuları kapsamlı olarak 17 Nisan 2024 tarihinde açıkladı. SPK'nın 23.06.2022 tarih ve 34/977 sayılı Kararı ile belirlenen formatlara göre hazırlanan ve Consus Enerji Yönetim Kurulu tarafından onaylanan Sürdürülebilirlik İlkeleri Uyum Raporu faaliyet raporunun ekinde yer almakta olup, ilgili dokümanlara Kamuyu Aydınlatma Platformu'ndaki Şirketimiz sayfasından da ulaşılabilir: <https://www.kap.org.tr/tr/sirket-bilgileri/ozet/5582-consus-enerji-isletmeciligi-ve-hizmetleri-a-s>

**Sürdürülebilirlik Çalışmaları ve Kurumsal Yönetim Kapsamında Oluşturulan, Gerekli Karar Organlarının Onayından Geçen Politikalar, Etik İlkeler ve Uyum Politikaları:**

**Bağış ve Yardım**  
[https://consusenerji.com.tr/wp-content/uploads/2022/07/Bagis\\_Politikasi.pdf](https://consusenerji.com.tr/wp-content/uploads/2022/07/Bagis_Politikasi.pdf)

**Ücretlendirme**  
[https://consusenerji.com.tr/wp-content/uploads/2022/11/Consus-Ucret-Politikasi-revize\\_21.11.2022.pdf](https://consusenerji.com.tr/wp-content/uploads/2022/11/Consus-Ucret-Politikasi-revize_21.11.2022.pdf)

**Kâr Dağıtım**  
[https://consusenerji.com.tr/wp-content/uploads/2022/07/Kar\\_Dagitim\\_Politikasi.pdf](https://consusenerji.com.tr/wp-content/uploads/2022/07/Kar_Dagitim_Politikasi.pdf)

**Çalışanlarımıza Yönelik Tazminat Politikası**  
[https://consusenerji.com.tr/wp-content/uploads/2022/07/Calisanlarimiza\\_Yonelik\\_Tazminat\\_Politikasi.pdf](https://consusenerji.com.tr/wp-content/uploads/2022/07/Calisanlarimiza_Yonelik_Tazminat_Politikasi.pdf)

**Bilgilendirme Politikası**  
<https://consusenerji.com.tr/wp-content/uploads/2023/01/Bilgilendirme-Politikasi.pdf>

**Etik İlkeler ve Diğer Uyum Politikaları**

**Etik İlkeler**  
<https://consusenerji.com.tr/wp-content/uploads/2023/01/Consus-Enerji-Etik-Ilkeleri.pdf>

**Rüşvet ve Yolsuzlukla Mücadele**  
<https://consusenerji.com.tr/wp-content/uploads/2024/02/Ru%CC%88s%CC%A7vet-ve-Yolsuzlukla-Mu%CC%88cadele-Politikasi.pdf>

**Çevre**  
<https://consusenerji.com.tr/wp-content/uploads/2023/01/Consus-Enerji-Cevre-Politikasi.pdf>

**İş Sağlığı ve Güvenliği**  
[https://consusenerji.com.tr/wp-content/uploads/2023/01/Consus-Enerji-Is-Sagligi-ve-Guvenligi-ISG-Politikasi\\_.pdf](https://consusenerji.com.tr/wp-content/uploads/2023/01/Consus-Enerji-Is-Sagligi-ve-Guvenligi-ISG-Politikasi_.pdf)

**Kalite**  
<https://consusenerji.com.tr/wp-content/uploads/2023/02/Consus-Kalite-Politikasi.pdf>


**Sürdürülebilirlik**  
[https://consusenerji.com.tr/wp-content/uploads/2023/01/Consus-Enerji-Surdurulebilirlik-Politikasi\\_.pdf](https://consusenerji.com.tr/wp-content/uploads/2023/01/Consus-Enerji-Surdurulebilirlik-Politikasi_.pdf)

**Enerji**  
<https://consusenerji.com.tr/wp-content/uploads/2023/01/Consus-Enerji-Politikasi.pdf>

**Kadın Yönetim Kurulu Üyesi Hedef Politikası**  
<https://consusenerji.com.tr/wp-content/uploads/2023/05/Kadin-Yonetim-Kurulu-Uyesi-Hedef-Politikasi.pdf>

## Paydaş İletişimi

2023 yılı içinde, sürdürülebilirlik çalışmaları kapsamında, Consus Enerji'nin içinde bulunduğu topluluklar, Şirket'in sosyal paydaşlarıyla ve yakın iş birliği içinde olduğu diğer tüm paydaş gruplarına yönelik olarak paydaş analizi gerçekleştirildi ve paydaş öncelikleri belirlendi.



Consus Enerji ve bağlı ortaklıkları, Grup'un temel stratejisi doğrultusunda, içinde buldukları topluluklarla ve sosyal paydaşlarıyla yakın iş birliği içinde olup, paydaşlarımıza yönelik kullanılan iletişim kanallarına, iletişim sıklığına ve amacına aşağıdaki tabloda yer verilmiştir.

Paydaş Grupları	İletişim Kanalları	İletişim Sıklığı	İletişim Amacı
Çalışanlar	Birebir Görüşmeler, Koordinasyon Toplantıları, İK Duyuruları, İK Web Yazılımları	Sürekli	Çalışan memnuniyetini artırmak, Bilgi edinmek, Bilgi paylaşmak, Koordinasyonu sağlamak
İş ve Yönetişim Paydaşları, Ana Ortaklar, Bankalar, Bireysel ve Kurumsal Yatırımcılar, Diğer Pay Sahipleri	İnternet Sitesi, Bilgilendirme Toplantıları, Faaliyet Raporları ve KAP Bildirimleri, Telefon, E-posta Yatırımcı Sunumları ve Webinarlar, Basın Bültenleri, Sosyal Medya Platformları, Etik Hattı, Şikâyet Kutuları	Sürekli Çeyrek Dönem Raporlamaları	Bilgi paylaşımında bulunmak, Süreç iyileştirmesinde bulunmak, Mevzuat gereği, finansal ve diğer ilgili gereklilik ve yükümlülükleri eksiksiz yerine getirmek
Düzenleyici ve Denetleyici Kurumlar	Denetimler, Resmi Yazışmalar, Birebir Görüşmeler, Bilgilendirme Toplantıları, Faaliyet Raporları ve KAP Bildirimleri, Telefon, E-posta, e-Şirket ve e-GKS (MKK platformları)	Sürekli	Operasyonel faaliyetlerimizde ilgili tüm mevzuata tam uyumu sağlamak, Süreç iyileştirmesinde bulunmak
Müşteriler	Birebir Görüşmeler, İnternet Sitesi, Bilgilendirme Toplantıları, Sosyal Medya Platformları, Telefon, E-posta, Şikâyet Verileri Raporları	Sürekli	Farkındalık yaratmak, İş birliklerini artırmak
Yüklenici ve Tedarikçiler	Birebir Görüşmeler, Denetimler	Sürekli	Süreç iyileştirmesinde bulunmak

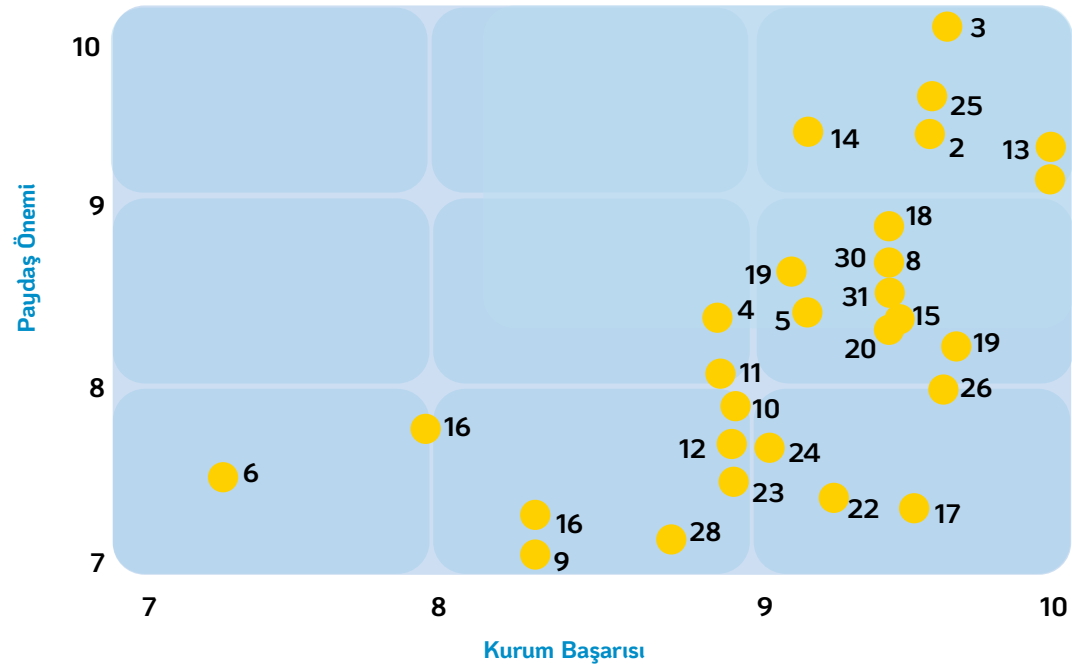
GRI 2-6; GRI 2-25; GRI 2-26; GRI 2-28; GRI 2-29



## Önceliklendirme Analizi

Consus Enerji olarak, sürdürülebilirlik faaliyetlerimizi yönetirken çevre, sosyal ve yönetim konuları dahil üzere önceliklendirme analizi yapıyor, stratejik yönetim sergiliyoruz. Şirketimizin önceliklerini belirlerken, süreçlerimizi GRI ve AccountAbility (AA 1000) standartlarına göre yönetiyoruz. En son 2023 yılı içinde, ilk Sürdürülebilirlik Raporumuza yönelik olarak ve Şirketimizin farklı ekiplerinden paydaşlarının katılımı ile gerçekleştirdiğimiz çalıştay aracılığıyla önceliklerimizi belirledik. Söz konusu önceliklendirme analiz sonuçlarına ilişkin ortaya çıkabilecek değişiklikleri takip ediyoruz ve stratejilerimizi olası değişiklikler doğrultusunda güncelliyoruz.

Kurum başarısı ve paydaş önemi analizini içeren matrisimize göre konularımızın öncelik gruplandırmasını ekliyoruz. Standarda göre X ekseninde "Konunun, kurumun başarısına olan etkisi" ve Y ekseninde "Konunun, paydaş için önemi" yer alırken, matrisin sağ üst tarafına doğru gidildikçe konunun paydaşlar açısından önemi ve Consus Enerji'nin başarısına etkisinin arttığı görülüyor. Öncelikli konular kapsamında bir konunun öncelikli konular arasında yer alması, o konunun öncelikli olduğu, varlığının/başarılı olunmasının olumlu katkı sağlayacağı anlamına geliyor.



### Öncelikli Konular

- 1- Kurumsal Yönetim
- 2- Etik İlkeler ve Etik Uygulamalar
- 3- Rüşvet ve Yolsuzluğun Engellenmesi
- 5- Kurumun ESG Risk Yönetimi
- 7- Enerji Verimliliği Yönetimi
- 8- Yenilenebilir Enerji Kullanımı/Üretimi
- 9- İklim Değişikliği ve Sera Gazı Yönetimi
- 13- İş Sağlığı ve İş Güvenliği
- 14- İş gücü & Yönetim İlişkileri
- 15- Çalışanların Performans Yönetimi
- 17- Çalışanların Eğitim ve Öğretimi
- 18- Çalışanları Elde Tutma
- 19- Çalışan Memnuniyeti
- 20- Şikayet Mekanizmaları
- 25- Ekonomik Performans
- 29- Doğal Kaynakların Verimli Kullanımı
- 30- Yatırımlarınızın Çevresel ve Sosyal Etkileri

### Önceliklendirme analizimizde "Çalışan Odaklılık" kapsamında 1. derecede önem verdiğimiz diğer başlıklar aşağıda yer almaktadır:

- 14- Çalışan Hakları
- 15- Çalışanların Performans Yönetimi
- 18- Çalışanları Elde Tutma
- 19- Çalışan Memnuniyeti

### Önceliklendirme analizimizde 2. derecede önem verdiğimiz diğer başlıklar aşağıda yer almaktadır:

- 4- Bilgi Güvenliği Yönetimi
- 6- Tedarik Zincirinde ESG Yönetimi
- 10- Su Yönetimi
- 11- Atık Su Yönetimi
- 12- Atık Yönetimi
- 16- Çalışanların Kariyer Yönetimi
- 21- Yerel Halkla İlişkiler
- 22- Yerel Satınalma
- 23- Kurumsal Sosyal Sorumluluk (Topluma Katkı) / Olumlu Sosyal Etki Yaratma
- 24- Fırsat Eşitliği ve Çeşitlilik
- 26- Dolaylı Ekonomik Etkiler
- 27- İstihdam Yaratma
- 28- Yerel İstihdam
- 31- Enerji Arzı Güvenliği

Önümüzdeki dönem çevre ve çevrenin korunması için adımlar atmayı kararlılıkla sürdüreceğiz.

## DÜNYA ÇAPINDA GELİŞEN YENİ KARBON PROJELERİNİ TAKİP EDİYORUZ

### Karbon ve Yenilenebilir Enerji Sertifikaları

Santrallerimizin sürdürülebilirlik alanında aldığı birçok önemli sertifikası bulunuyor. Bunlar şöyledir;

- Bünyemizde bulunan ve Aydın/Söke'de faaliyet gösteren Mavibayrak Enerji Biyokütle Santrali'nin, uluslararası geçerliliği olan VCS (Verified Carbon Standard) sertifikası vardır.
- Mavibayrak Doğu Biyokütle Enerji Santrali ve Ra Güneş Enerji Santrali, GCC (Global Carbon Council) programına kaydoldu. Bu santrallere ilişkin projeler listelenmiş olup ilgili karbon sertifika süreçleri devam ediyor.
- Doğal Enerji Biyokütle Enerji Santrali'nin ise I-REC (Yenilenebilir Enerji Sertifikası) sertifikası vardır.
- Tres Enerji Cercarbono karbon kredisi projesinde projemiz listelenmiş olup, projenin verifikasyon süreçleri devam ediyor.

Consus Enerji olarak dünya çapında gelişen yeni karbon projelerini takip ediyor, iş kollarımızı bu projelere entegre ettirerek hem yeşil finansal gelirler yaratmayı sürdürüyor hem de çevresel sürdürülebilirlik hedeflerine katkı sağlıyoruz. Aynı zamanda dağıtık enerji iş kolunda, sanayi kuruluşlarının elektrik tüketimlerini karşılamaya yönelik, finansmanı da dahil olmak üzere güneş enerji santrali kurulumu ve işletilmesini içeren enerji performans çözümü kapsamındaki yatırımların önem veriyoruz.

2023 yılı ve sonrasında da çevre ve çevrenin korunması için adımlar atmayı kararlılıkla sürdüreceğiz. Bu doğrultuda önümüzdeki dönemde gerçekleştirmeyi planladığımız çalışmalar şu şekildedir:

- Üretimde yüksek verimlilik hedefleyerek iç ve doğal kaynak tüketimlerini azaltmak,
- Çalışanların ve paydaşların çevre bilincini artırmak amacıyla daha fazla eğitim ve etkinlikler düzenlemek,
- Çevre mevzuatına tam ve eksiksiz uyum sağlamak,
- Yerel ve uluslararası standartlara sektör ve operasyonlar doğrultusunda uyum sağlamak,
- Çevre politikasında belirtilen adımları destekleyecek projeler geliştirmek.



## İnsana Verdiğimiz Değer

Consus Enerji olarak en değerli varlığımızın insan kaynağı olduğu bilinciyle süreçlerimizi tasarlıyor, nitelikli, motivasyonu ve bağlılığı yüksek çalışanlardan oluşan yetkin bir organizasyonu hayata geçiriyoruz. Vizyonumuz, misyonumuz ve stratejilerimiz doğrultusunda tüm bağlı ortaklıklarımızın en yüksek performans ve kârlılığa ulaşmasını hedefliyoruz.

Şirketimizin İnsan Kaynakları Politikasının temelini; Stratejileri merkezi, politikaları bağlı ortaklıkların özel ihtiyaçlarına göre yerel olarak belirlemek, Çevik, dayanıklı ve proaktif bir organizasyon yapısı kurmak, Organizasyonel verimliliği artırmak, Karşılıklı güven ve saygının hâkim olduğu, iletişim kanallarının açık ve şeffaf olduğu bir çalışma ortamını yaratmak, Yüksek çalışan bağlılığını ve performansı teşvik etmek, Koşullara bağlı olarak değişen ve gelişen trendleri takip ederek insan kaynakları stratejilerini ve politikalarını sürekli gözden geçirmek, güncellemek, Kalite politikalarına, standartlarına uygun ve İSG politikasına duyarlı yaklaşım sergilemek ilkeleri oluşturuyoruz.

### İşe Alım Süreci

İşe alım süreçlerimizde, Grubumuzun hedef ve ilkelerine, kurum kültürüne ve görevin gerektirdiği yetkinliklere sahip adayları seçmeyi ve yerleştirmeyi amaçlıyoruz. Bu öncelikler doğrultusunda işe alım sürecinde, yetkinlik bazlı mülakatlar, kişilik envanterleri gibi araçları kullanıyoruz.

### Şirket İçi ve Şirket Dışında Gerçekleştirilen Verimli Eğitim Programları

Çalışanlarımızın ve organizasyonumuzun geliştirilmesi ve güçlendirilmesi için ihtiyaç duyduğumuz alan ve konularda Şirket içi ve Şirket dışı eğitim ve gelişim faaliyetlerini destekliyoruz. Amacımız çalışma arkadaşlarımızın yetkinliğini artırmak, onlara çok seçenekli bir kariyer imkânı sunmak...

Tesislerimizin bulunduğu bölgelerde, nitelikli iş gücüne erişimimizin sınırlı oldu durumlarda, gereken iş üstü eğitimleriyle, nitelikli işgücünün yetiştirilmesine ve böylece faaliyet alanlarımızın kalkınmasına katkı sağlıyoruz.

Consus Enerji olarak, 2023 yılı son çeyreğinde ilk defa "Çalışan Memnuniyet Anketi" gerçekleştirdik. Sonuçların değerlendirilmesi ve aksiyon planları üzerinde çalışmayı sürdürüyoruz.

### Performans Yönetimi Sistemi

Performans yönetim sistemimizle, Grubumuzun hedefleriyle, çalışanların kişisel hedeflerinin bütünleştirilmesi, kişisel başarının desteklenmesi, çalışanların performanslarını objektif bir şekilde değerlendirerek potansiyellerinin ortaya çıkarılması ve performanslarının en üst noktaya taşınmasını amaçlıyoruz.

### Adil Ücretlendirme Politikası ve Yan Haklar

Şirketimizde rekabetçi, adil ve performansı ödüllendirmek amacıyla, çalışma arkadaşlarımızı motive etmeyi amaçlayan bir ücret, yan haklar ve sosyal yardımlar sistemi uyguluyoruz. Ücretlendirme sistemimiz iş büyüklüğü, piyasa verileri ve Şirket performansına göre oluşturulan politika ve bireysel hedeflere ulaşma başarısını hedef alıyor.

Şirketimiz, çalışanlarının ve ailelerinin yaşam standartlarının yükseltilmesi adına yasal hakların ötesinde farklı olanaklar da sunuyor. Yan haklar kapsamında çalışanlarımızı, grup sağlık sigortası, hayat sigortası, uzun vadeli yaşam kalitesini artırmaya destek olarak şirket katkılı emeklilik sigortası, ulaşım yardımı, yemek yardımı, evlilik yardımı, çocuk yardımı imkânlarından faydalandırıyoruz.

İnsan Kaynakları, 2023 yılında daha çok ön plana çıkan ve önümüzdeki dönemde de ağırlığını koruyacak, kurumsal sosyal sorumluluk projelerine aktif katılım sağlanması yönünde ciddi adımlar atıyor ve projeyi yöneten ya da içinde yer alan diğer birimlere katkı sağlamaya devam ediyor. Sürdürülebilirlik Komitesi'nin teşviki ile kurumsal sosyal sorumluluk alanında personelin bilinçlendirilmesi, farkındalık yaratılması ve böylece çalışanların iş yeri motivasyonuna da genel katkı sağlanması hedefleniyor.

İnsan Kaynakları Departmanı, 2023 yılında, Sürdürülebilirlik çalışmalarına paralel ve Şirketimizin dijital dönüşüm çalışmaları kapsamında, hâlihazırda

genel merkez ve santrallerde çalışanların dilek, öneri ve şikâyetlerini bildirmek için kullanılan kutuların, QR kod sistemi uygulanması ile dijital platformda takibine yönelik çalışmalara hız verdi. Söz konusu dijital dönüşüm ile başta düşmesi beklenen yolculuk maliyetleri olmak üzere çeşitli faktörler sonucu karbon salınımlarında azalma sağlanması amaçlanıyor.

Sürdürülebilirlik yaklaşımımızın önemli alanlarından birini oluşturan fırsat eşitliğinin Consus Enerji bünyesine yerleştirilmesi ve bunun bir parçası olan toplumsal cinsiyet eşitliği farkındalığını Şirket bünyesinde artırmak için, İnsan Kaynakları Departmanı tarafından, Dünya Kadınlar Günü'nde, 2023 yılında da kadın çalışanlarımıza yönelik farklı aktiviteler organize edildi.

### Yönetim Organı Üyeleri ile Üst Düzey Yöneticilere Sağlanan Mali Haklar

Consus Enerji'nin Yönetim Kurulu ve Üst Düzey Yöneticileri için hazırlanan Ücretlendirme Politikası yazılı hale getirildi ve 27 Temmuz 2022'de Olağan Genel Kurul Toplantısı'nda ayrı bir madde olarak ortakların bilgisine sunulmuş, Kamuyu Aydınlatma Platformu'nda (KAP) ve Şirket'in internet sitesinde yayınlandı.

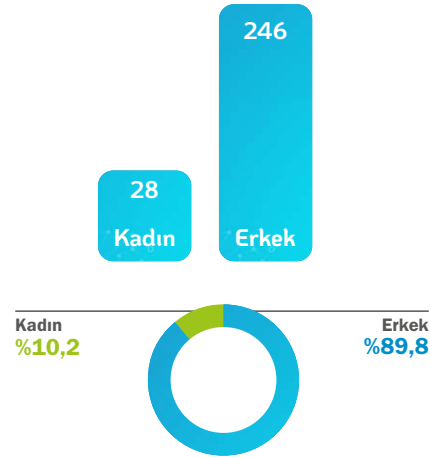
Ayrıca Yönetim Kurulu Üyeleri, Genel Müdür, Direktörler ve yönetimde söz sahibi diğer yöneticilerden oluşan personele verilen ücretler ile sağlanan diğer tüm menfaatler, Genel Kurul bilgi ve onayına sunuluyor, yıllık konsolide finansal tabloların ilgili dipnotları vasıtasıyla kamuya açıklanıyor.

1 Ocak 2023-31 Aralık 2023 döneminde Yönetim Kurulu Üyeleri, Genel Müdür, Direktörler ve yönetimde söz sahibi diğer yöneticilerden oluşan personele sağlanan mali hakların ve diğer ödemelerin toplam tutarı 33.932.093 TL'dir. Bu tutarın 3.008.133 TL'si Yönetim Kurulu Üyeleri'ne; 30.923.960 TL'si ise Genel Müdür, Direktörler ve diğer yöneticilere yapıldı.

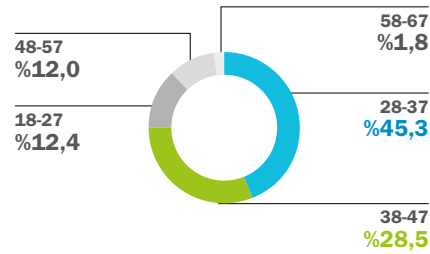
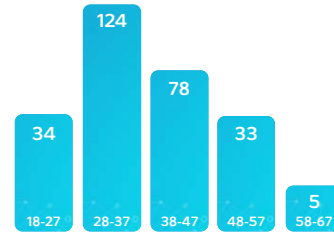
2023 yılı içinde Şirket, Yönetim Kurulu Üyelerinden herhangi birisine veya idari sorumluluğu bulunan yöneticilerine kredi kullandırmadı, borç vermedi veya ödünç verilen borcun süresini uzatmadı, şartları iyileştirmede, üçüncü şahıslar aracılığıyla kişisel bir kredi başlığı altında kredi kullandırmadı veya bunlar lehine kefalet gibi teminatlar vermedi.

## İnsan Kaynakları Profili

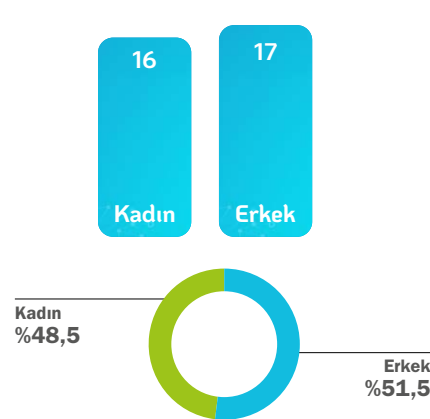
### Cinsiyet Dağılımı



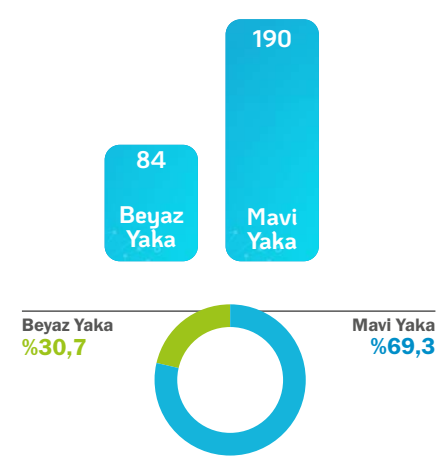
### Yaş Grupları



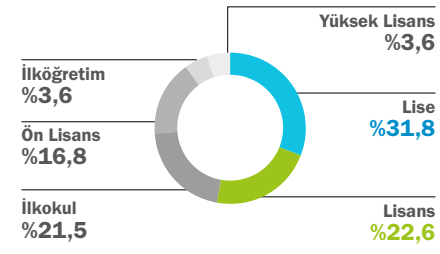
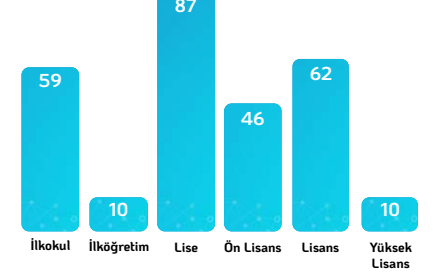
### Cinsiyet Dağılımı (Consus Enerji Merkez Çalışanları)



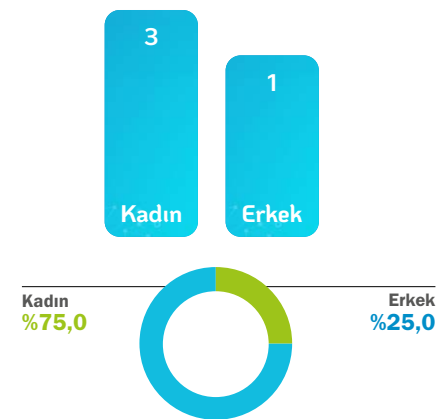
### Mavi Yaka/Beyaz Yaka



### Eğitim Durumu



### 2023 Terfiler (Consus Enerji Merkez Çalışanları)



Consus Enerji olarak 2023 yılında, çalışma arkadaşlarımıza toplamda 29.969 saat Temel İSG eğitimleri ve özel eğitimler verdik. 35 başlıkta verdiğimiz eğitimler arasında İSG ve lokasyon bazlı eğitimler, nakliye şoförlerine kapı girişinde verilen eğitim, yangın ve ilkyardım eğitimi, oryantasyon eğitimi, işe başlama eğitimi ve daha birçok alanda gerek mavi yaka gerekse de beyaz yaka tüm personelin mesleki ve kişisel gelişimlerini destekleyecek diğer eğitimler yer almaktadır. Consus Enerji bünyesinde gerçekleştirdiğimiz eğitimlere toplamda 1.167 kişi katılım sağlamıştır.

Alınan Eğitimler	Kişi Sayısı	Eğitim Saati	Kişi Başı Eğitim Saati
Temel İSG Eğitimleri	308	25.872	84,0
Diğer Eğitimler	859	4.097	4,8
<b>Toplam</b>	<b>1.167</b>	<b>29.969</b>	<b>25,7</b>



## Çevresel Etkimiz ve İş Güvenliğine Katkımız

# SÜRDÜRÜLEBİLİRLİK KURUMSAL YAPIMIZIN TEMELİNDE YER ALIYOR

Faaliyetlerimizi gerçekleştirirken enerjinin en küçük kısmını dahi israf etmeden kullanmaya özen gösteriyoruz.

Consus Enerji olarak, biyokütle ve güneş enerjisi santralleri, dağıtık enerji ve elektrik ticareti iş kollarında, doğrudan ve dolaylı olarak etkileşim halinde olduğumuz kişi, kurum ve kuruluşların çevre bilincini artırmayı hedefliyor, tüm paydaşlarımıza karşı etik ve sorumlu davranıyor, çevrenin korunmasını ve doğal kaynakların verimli kullanımını esas alan sistemleri oluşturarak sürekliliğini sağlıyoruz.

Tüm operasyonlarımız için kurumsal karbon ayak izi hesaplamaları yapıyor, su, atıksu, enerji vb. doğal kaynak tüketimlerini şeffaf bir şekilde analiz edip paylaşıyoruz. Çalışma arkadaşlarımıza bu kapsamda ilgili çevresel eğitimler veriyoruz. Denetimler ve süreçler ise ISO14001 çevre yönetim sistemine uygun bir şekilde yönetiliyor.

Faaliyet gösterdiğimiz lokasyonlardaki çiftçilerin ekonomik istihdamını güçlendirirken aynı zamanda artıkların anız olarak yakılmasını önleyerek, anızın toprağa ve kalitesine verdiği zararın önüne geçiyoruz. Bu sayede Sıfır Atık üretim anlayışını benimseyerek, BM'nin "Sorumlu Tüketim ve Üretim" ve "İnsana Yakışır İş ve Ekonomik Büyüme"

başlığındaki Sürdürülebilir Kalkınma hedeflerine hizmet ediyor, döngüsel ekonomiye katkı sağlıyoruz. Toprak verimliliği ile, tarımda sürdürülebilirliği destekliyor, toprak ekosistemi ve biyoçeşitliliğin korunması sayesinde ise BM'nin "Karasal Yaşam"ı iyileştirme amacı için çaba gösteriyoruz.

### Çevre Yönetimi

Çevreye saygı duyuyor, yaşadığımız dünyanın en az tahribatı olarak gelecek kuşaklara aktarılması amacıyla çevre konusuna özel önem veriyoruz. Consus Enerji olarak sürdürülebilirlik kurumsal yapımızın temelinde yer alıyor. Kurduğumuz Çevre ve Sürdürülebilirlik Departmanı yönetiminde, Şirketimizin enerji üretim faaliyetlerin sonucu oluşan çevresel etkileri en aza indirmek üzere birçok çalışmayı hayata geçiriyoruz. Bu kapsamda Çevre Politikamızı oluşturduk.

### Her tesise bir atık alanı, her atık alanına bir sorumlu

Çevre yönetimi anlayışımız kapsamında, faaliyetlerimiz esnasında ortaya çıkan hava ve gaz emisyonlarını süreç esnasında önleyecek şekilde kontrol altına almak, bağlı bulunduğumuz

yönetmeliklerdeki limitlerin altında tutmak, sürekli iyileştirmeyle çevresel ayak izini azaltmak, atıkların ilgili yönetmelik ve standartlara en uygun şekilde bertarafını sağlamak ve oluşan atık suları ilgili yönetmeliklere göre en uygun şekilde arıtmak gibi eylemleri yürütüyoruz. Her tesiste, atık alanları inşa ediyor ve her atık alanına bir sorumlu atıyoruz. Sorumlularımızı, atıkların ayrıştırılması, geçici depolama alanlarında uygun yerlere yönlendirilmesi ve bertaraf organizasyonlarında görevlendiriyoruz.

Çevre Politikamızı, iç ve dış paydaşlarımızla şeffaf bir şekilde paylaşıyoruz. Enerji yönetimi, yenilenebilir enerji yatırımları, su ve atık yönetimi ve biyoçeşitlilik alanlarında sürdürdüğümüz çalışmalarımız, Çevre Politikamızı oluşturuyor. Çevre Politikasının güncellenmesi, çevre konularının yönetimi ve Sürdürülebilirlik Komitesi kapsamında yapılan çalışmaların ana hattını Çevre Yönetim Sistemi Usul ve Esasları doğrultusunda belirliyoruz.

Çevre Politikası'na ulaşmak için; <https://consusenerji.com.tr/wp-content/uploads/2023/01/Consus-Enerji-Cevre-Politikasi.pdf>



### Türkiye'nin en büyük enerji hizmet firmalarından biri

Dağıtık enerji iş kolunda yer alan kojenerasyon, trijenerasyon ve güneş santrallerimiz ile Türkiye'deki en büyük enerji hizmet firmalarından biri olmanın gururunu taşıyoruz. Consus Enerji olarak odağımıza Enerji Yönetimini alarak ilerlemeye devam ediyoruz. Sürdürülebilir bir gelecek için enerji kaynaklarının doğru kullanımı ve enerji verimliliği bir hayli önemli. Biz de Şirket olarak faaliyetlerimizi gerçekleştirirken enerjinin en küçük kısmını dahi israf etmeden kullanmaya özen gösteriyoruz.

Enerji Yönetim Birimimiz, ilgili tesis müdürü, elektrik mühendisleri, bakım şefleri ve yönetim temsilcisinden oluşuyor. İlgili birim, altı ayda bir toplanıyor ve toplantıda rapor gündemini belirleyerek, önceki toplantıda alınan kararları değerlendiriyor, tüketim değerlerini gözden geçiriyor, tüketimde gerçekleşen sapmalar ve alınacak aksiyonları belirliyor.

Enerji Verimliliğini artıracak projeler üretip, gelecek dönem için hedefler belirliyoruz. Enerji Yönetimi konusunda biri gözden geçirme denetimi, diğeri yıllık iç denetim olmak üzere yılda 2 kez denetim yapıyoruz. Dış denetimler ise yılda 1 kez denetim firması tarafından gerçekleştiriliyor. Bununla ilgili, Mavi Bayrak Enerji, Mavi Bayrak Doğu Enerji ve Doğal Enerji şirketlerimizde santrallerimizin enerji performansını iyileştirmek için gerekli olan ISO 50001 sertifikalarımız bulunuyor.

### Atık Yönetimi

Consus Enerji olarak, atık yönetiminin faaliyet alanlarımızın korunması adına ne kadar önemli bir konu olduğunun bilincine hareket ediyor, atıklarımızın en doğru şekilde yönetilmesi ve doğaya olan etkilerinin en az seviyeye getirebilmesi için projeler üretiyoruz.

Su kaynaklarını korumak, atığı kaynağında azaltmak, tekrar değerlendirilmesini sağlamak, atık suları arıtmak gibi önemli noktaları odağımıza alarak yolumuza devam ediyor, atık yönetimi sürecimizi, Consus Çevre ve Sürdürülebilirlik Departmanı liderliğinde, tüm operasyonlarda ilgili atık sorumluları ve çevre görevlileri sorumluluğunda yönetiyoruz.



## Çevresel Etkimiz ve İş Güvenliğine Katkımız

# YENİLENEBİLİR VE TEMİZ ENERJİ KAYNAKLARINI KULLANARAK EMİSYON AZALTIMINA BÜYÜK KATKI SAĞLIYORUZ

### Emisyon Yönetimi

İklim değişikliğiyle mücadele etmek için sera gazı emisyonlarını azaltmanın önemi oldukça büyük. Bu sebeple faaliyetlerimizi, çevre ve iklim üzerindeki olumsuz etkileri en aza indirme amacıyla yönetiyoruz.

Biyokütle ve güneş enerjisi yatırımlarımız sayesinde, yenilenebilir ve temiz enerji kaynaklarını kullanarak emisyon azaltımına büyük katkı sağlıyoruz. Aynı zamanda enerji ve yakıt tüketimini azaltmak için, satın alınan ürünler ve hizmetlerden başlayarak, yeni yatırımların tasarımı ve üretim süreçleri dahil olmak üzere tüm süreçlerde enerji verimliliğini ön planda tutuyoruz.

Bünyemizde faaliyet gösteren yenilenebilir enerji santrallerimizde ürettiğimiz yenilenebilir enerjinin sertifikalandırılmasıyla, diğer firmaların emisyon azaltımına dolaylı olarak katkı sağlıyoruz.

En son 2022 yılına ait veriler kullanılarak elde edilen analiz sonuçlarına göre, Consus Enerji olarak 2022 yılında 209,4 milyon kWh enerjiyi yenilenebilir kaynaklardan üreterek, EPDK'nın yayımlanmış olduğu Türkiye şebeke elektrik emisyon değerleri dikkate alınarak hesaplanan 91,5 milyon kg CO<sub>2</sub>e salımı engellemiş bulunuyoruz.

Şirket olarak, yasal düzenlemelere uyum sağlayarak, atıklarımızı kaynağında önleyerek, hava ve gaz emisyonlarımızı proste ve ham madde süreçlerinde

tercih ettiğimiz yenilenebilir, temiz ve karbon dostu atıklardan sağlayarak, tesislerimizi oluşabilecek atık suları tekrar değerlendirip deşarj miktarını en aza indirecek şekilde tasarlayarak iklim değişikliği ile mücadeleye tam destek veriyoruz.

### Kalite Yönetimi

Consus Enerji, Kalite Yönetimi, Kurumun paydaş beklentileri ve vizyonuna uygun stratejik amaç ve hedefleri belirlemek ve gerçekleştirmek için 2023 yılında çalışmalarına devam etti.

### Kalite Politikası ve Sertifikalar

Kalite Politikası için; <https://consusenerji.com.tr/wp-content/uploads/2023/02/Consus-Kalite-Politikasi.pdf>

Kalite Yönetim Sistemi'ni ve Şirket'in ihtiyacı olan diğer sistemleri kurmak, sürdürmek ve sürekli iyileştirilmesini sağlamak amacıyla, Consus Enerji ve bağlı ortaklıklarında, ISO 9001:2015 Kalite Yönetim Sistemi, ISO 14001:2015 Çevre Yönetim Sistemi, ISO 45001:2018 İş Sağlığı ve Güvenliği Yönetim Sistemi, ISO 50001:2018 Enerji Yönetim Sistemi standartlarında toplam 25 sertifika bulunuyor. Consus Enerji ve bağlı ortaklıkları, Alman akreditasyon kurumu (DAkkS) tarafından çeşitli sistemlerin ve ürünlerin belgelendirilmesi konusunda akredite edilmiş TÜV THÜRİNGEN tarafından sertifikalandırıldı.

### Consus Enerji ve Bağlı Ortaklıklarının Sahip Olduğu Sertifikalar

Şirket Ünvanı	ISO 9001	ISO 14001	ISO 45001	ISO 50001
Consus Enerji	x	x	x	
Mavibayrak Enerji	x	x	x	x
Doğal Enerji	x	x	x	x
Mavibayrak Doğu Enerji	x	x	x	x
Edusa Atık	x	x	x	
Ra Güneş	x	x	x	
Tres Enerji	x	x	x	
Tenera Enerji	x			

### İş Sağlığı ve Güvenliği (İSG)

Consus Enerji olarak, tüm çalışma alanlarımızda iş sağlığı ve güvenliği (İSG) bilincini artırmayı hedefliyor, çalışma arkadaşlarımıza, resmî kurumlara, yerel ve bölgesel komşularımıza karşı İSG sorumluluklarımızı hassasiyetle yerine getiriyor, iş sağlığı ve güvenliğini esas alan sistemleri oluşturuyor ve sürekliliğini sağlamayı amaçlıyoruz.

Bu doğrultuda belirlenen temel adımlara [https://consusenerji.com.tr/wp-content/uploads/2023/01/Consus-Enerji-Is-Sagligi-ve-Guvenligi-İSG-Politikas\\_.pdf](https://consusenerji.com.tr/wp-content/uploads/2023/01/Consus-Enerji-Is-Sagligi-ve-Guvenligi-İSG-Politikas_.pdf) adresinden ulaşabilirsiniz.

Consus Enerji olarak, tüm çalışma alanlarımızda iş sağlığı ve güvenliği (İSG) bilincini artırmayı hedefliyoruz.

aracılığıyla, yapılan her saha denetiminin çözümlenen veya hâlâ çözülmesi beklenen maddeleri başlıklar halinde yönetime raporlanıyor ve düzeltici aktivitelere ilişkin gerekli adımlar planlanıyor.

### Çalışan Sağlık Takibi

Çalışanlarımızın her yıl periyodik olarak sağlık tetkikleri yapılıyor, alerji ve epilepsi beyanları alınıyor. Bunun yanı sıra düzenli hekim görüşmeleri aracılığıyla sağlık tetkik sonuçlarının ya da bildirim dayalı beyanların işlendiği takip çizelgeleriyle çalışanların sağlık durumları izleniyor. İlgili görüşmeler ile tetkik ve takip sonuçlarına göre çalışanlar için gereken çalışma ortamının uygun hale getirilmesine yönelik çalışmalar yürütülüyor.

### Periyodik Muayeneler

Tesislerimizde akredite yetkilendirilmiş kurumlar tarafından elektrik tesisatı, topraklama, paratoner, trafo ölçümleri, AG-OG hücre bakımları, makine-ekipman kontrolleri ile yangın tesisatı, algılama sistemleri ve raf sistemlerinin periyodik muayeneleri her yıl düzenli olarak yapılıyor. Çalışma ortamının sağlıklı olup olmadığının belirlenmesi ve devamlı olarak takibi için gürültü, termal konfor, toz, aydınlatma ölçümleri ve kişisel maruziyet ölçümlerini içeren iş hijyeni ölçümü periyodik olarak yine akredite yetkilendirilmiş kuruluşlar tarafından gerçekleştiriliyor.

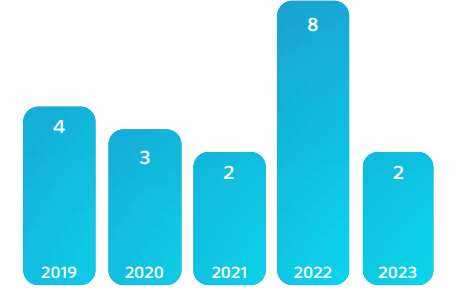
### Disiplin Prosedürü Gereği Verilen Ödül ve Cezalar

Çalışanlarımızın iş güvenliği performansının iyileştirilmesinde ve farkındalık düzeyinin artırılmasında önemli rolü olan İSG disiplin prosedürü kapsamında ödül ve cezalar 2023 yılı içinde de verilmeye devam edildi.

### Olası Kaza Senaryoları ve Eğitimleri

İSG ekibimiz her ay gerçekleştirdiği aylık toplantılarda tüm tesis uzmanlarından gelen olası kaza senaryolarını ele alıyor ve tüm tesislerde senaryonun gerçekleşme olasılığına karşı eğitimler veriyor. Kaza senaryosunun oluşma durumuna göre alınan aksiyon ve iyileştirmelerle kaza gerçekleşme ihtimallerinin düşürülmesi hedefleniyor. Kuruluşumuzdan bu yana tesislerimizde hiçbir meslek hastalığı vakası yaşanmadı. 2019 yılından raporlama tarihine geçen sürede de hiçbir tesisimizde ölümlü iş kazası olmadı. Kaza sonucu

### Yıllara Göre İş Kazası Sayıları



oluşan gün kaybı da azalma eğilimindedir.

### Tatbikatlar

Ülkemiz coğrafi koşullarına bağlı olarak yaşanabilecek olası afetlere karşı hazırlıklarımızı artırmaya devam ettik. İSG düzenlemeleri gereği yılda en az 1 kez yapılması gereken acil durum tatbikatlarını, farklı senaryolarla yılda en az 4 kez olacak şekilde gerçekleştirerek, çalışanların acil durumlara hazırlıklı olmalarını sağlıyoruz. 3 ayda bir yapılan tatbikatlar sayesinde acil durumlarda en çok yaşanan panik sebepli kaza ve yaralanmaların önlenmesini hedefliyoruz.

### EKED

Elektrik enerjisi üretimi yapılan santrallerde en büyük iş kazası sebeplerinden biri olan enerji izolasyonu riskinin, EKED sisteminin aktif şekilde kullanılmaya başlanmasıyla ortadan kaldırılması hedefleniyor. Tesislerimizde elektrik panolarındaki etiketlemeler tamamlandı, mekanik kısımlarda da çalışmalar devam ediyor. 2024 yılı hedeflerimizde EKED sisteminin her alanda her tesiste aktif olarak kullanılması bulunuyor.

Consus Enerji olarak, önümüzdeki dönemde İSG performansını daha ileri taşımak amacıyla şu çalışmaları yürütmeyi planlıyoruz:

- Uygulanan iş sağlığı ve güvenliği prosedürlerinin sürdürülebilirliğinin sağlanması,
- Sağlık gözetimi prosedürünün hazırlanması,
- EKED sisteminin kullanılması ve tüm tesislerimizde aktif kullanımı,
- Yüklenici ve altyüklenici faaliyetlerine yönelik prosedür hazırlanması,
- İş güvenliği uzmanlarının uygulamalı ve yenilikçi eğitimlerle bilgi düzeylerinin artırılması



## Toplumsal Gelişim Çalışmalarımız

# 100. YIL ORMANI PROJESİNE TOPLAM 2.000 ADET FİDAN BAĞIŞI

Türkiye  
Kojenerasyon  
Derneği'nin eğitim  
alanında başarılı  
öğrencilere verdiği  
burslara katkı  
sağlamaya 2023  
yılında da devam  
ettik.

### Kurumsal Sosyal Sorumluluk

Bağlı ortaklarımız ile birlikte, topluma karşı olan sorumluluğumuzun bilinciyle hareket ediyor hem faaliyet alanlarımızda hem de Türkiye'de ulaştığımız her bölgede kurumsal sosyal sorumluluk çalışmaları yürütmeye, topluma katkı sağlamaya devam ediyoruz.

Ulusal ve uluslararası düzeyde ülkemize ve topluma katkı sağlayan, kültürel ve ekonomik ortamı daha da iyileştirmeye ve güzelleştirmeye yönelik projelere imza atıyoruz.

2023 yılında da birbirinden önemli kurumsal sosyal sorumluluk faaliyetlerini hayata geçirmenin mutluluğunu yaşıyoruz.

Grup çalışanlarının da katılımıyla, belediyeler ve valilikler vasıtası ile faaliyet gösterilen bölgelerde ihtiyaç sahiplerine çeşitli yardımlar yapıyoruz

Ülkemizde yaşanan deprem sonrası ana ortağımız Global Yatırım Holding ve iştiraklerini kapsayacak şekilde oluşturulan 'Global Gönüllüleri' adlı platforma aktif katılım sağladık.

Consus Enerji olarak ayrıca, biyokütle iş kolunda faaliyet gösterdiğimiz yerlerde bölge halkına farklı gelir kaynakları yaratarak ve yerel istihdamı artırarak çevrenin yanı sıra topluma da fayda sağlıyoruz.

### 2023 Yılı Sosyal Sorumluluk Projelerimiz

Eğitim alanında; "Consus Enerji Okulları Aydınlatıyor" söylemiyle yola çıktığımız projemizin ilkinin, Şanlıurfa ilinde yer alan bir lisenin kütüphanesine yaptığımız "100 Temel Eser" kitap bağışı ile gerçekleştirdik. Önceki yıllara paralel şekilde, Türkiye Kojenerasyon Derneği'nin eğitim alanında başarılı öğrencilere verdiği burslara katkı sağlamaya 2023 yılında da devam ettik. Tüm bunlara ek olarak, eğitim alanında başarılı öğrencilerimize daha farklı alanlarda ulaşabilmek ve eğitime desteğimizi artırabilmek adına, 2023 yılı içinde farklı eğitim bursları sağlayarak sosyal sorumluluk alanında attığımız adımları genişletmeyi hedefledik. Bu kapsamda, eğitim alanında faaliyet gösteren farklı sivil toplum kuruluşlarıyla iş birliği yaparak; yeni öğrencilere burs desteği sağladık.

"Make a Wish" – "Bir Dilek Tut Kampanyası" ile lösemi hastası bir çocuğun hayalini, farklı ekiplerimizden projeye destek veren çalışanlarımızın aktif katılımı, geliştirdikleri farklı tasviyeler ışığında, yine bir sivil toplum kuruluşu ile ortaklaşa gerçekleştirdik.

Çevre faaliyetlerinin desteklenmesi ve Cumhuriyet'in 100. yıl kutlamaları kapsamında bir sivil toplum kuruluşunun 100. Yıl Ormanı projesine toplam 2.000 adet fidan bağışı yaparak Consus Enerji Korumuzu oluşturduk. Consus Enerji Korusu'nda her çalışanımız için 3 fidan dikimi olacak şekilde dikim yaparken; çalışanlar için isme özel olarak hazırlanan sertifikaları Şirket personeline ulaştırdık. Çeşitli ekiplerimizden çalışanlarımızın Balıkesir'de gerçekleşen fidan dikme faaliyetine fiziki katılımını destekleyerek, çalışanlarımız nezdinde de kurumsal sosyal sorumluluk bilinci ve çevresel farkındalık yaratmayı hedefledik.

Spor faaliyetlerinin kalkınması ve gelişimine katkı sağlayan projelerin destekçisi olarak Mardin Derik Spor'a sponsor olduk.



### Dernek Üyelikleri

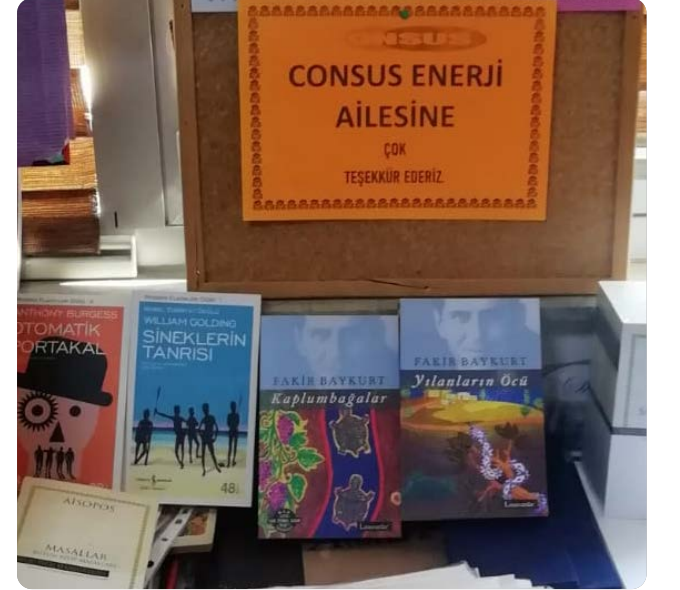
Türkiye Kojenerasyon Derneği  
ÇEVKO Vakfı (2023)  
TKYD-Türkiye Kurumsal Yönetim  
Derneği (2023)  
TÜYİD-Türkiye Yatırımcı İlişkileri Derneği  
(2023)

### Katılım Gösterilen Fuarlar

Tres Enerji 17. Dünya Enerji Kongresi ve  
Fuarı- EIF Fuarı 2023

### Sponsorluklar

ICCI Uluslararası Enerji ve Çevre Fuarı  
Esco Sponsoru  
Sanayide Güneş Enerjisiyle  
Kojenerasyon Konferansı ve Çalıştayı





## Sürdürülebilirlik İlkeleri Uyum Çerçevesi

		UYUM DURUMU				AÇIKLAMA	KAMUYA AÇIKLANAN BİLGİLERE İLİŞKİN RAPOR BİLGİSİ (Sayfa numarası, internet sitesinde yer aldığı menü adı)
		EVET	KISMEN	HAYIR	İLGİSİZ		
<b>A. Genel İlkeler</b>							
<b>A1. Strateji, Politika ve Hedefler</b>							
A1.1	Ortaklık yönetim kurulu tarafından öncelikli çevresel, sosyal ve kurumsal yönetim (ÇSY) konuları, riskleri ve fırsatları belirlenmiştir.	X				Sürdürülebilirlik Raporu, kurumsal internet sitesi ve yayınlanan politikalar aracılığı ile detaylı bilgi paylaşılmıştır.	<a href="https://consusenerji.com.tr/wp-content/uploads/2023/12/Consus-2022-Surdurulebilirlik-Raporu-Final.pdf">https://consusenerji.com.tr/wp-content/uploads/2023/12/Consus-2022-Surdurulebilirlik-Raporu-Final.pdf</a>
	Ortaklık yönetim kurulu tarafından ÇSY politikaları (Örn: Çevre Politikası, Enerji Politikası, İnsan Hakları ve Çalışan Politikası vb.) oluşturulmuş ve kamuya açıklanmıştır.	X				Şirketin kurumsal internet sitesinde yayınlanmıştır.	<a href="https://consusenerji.com.tr/yatirimci-iliskileri/politikalar-ve-etik-ilkeler/">https://consusenerji.com.tr/yatirimci-iliskileri/politikalar-ve-etik-ilkeler/</a>
A1.2	ÇSY politikaları kapsamında belirlenen kısa ve uzun vadeli hedefler kamuya açıklanmıştır.	X				Sürdürülebilirlik Raporunda detaylı bilgi verilmiştir.	<a href="https://consusenerji.com.tr/wp-content/uploads/2023/12/Consus-2022-Surdurulebilirlik-Raporu-Final.pdf">https://consusenerji.com.tr/wp-content/uploads/2023/12/Consus-2022-Surdurulebilirlik-Raporu-Final.pdf</a> (sayfa 26, 27)
<b>A2. Uygulama/İzleme</b>							
A2.1	ÇSY politikalarının yürütülmesinden sorumlu komiteler ve/veya birimler ile ÇSY konularıyla ilgili ortaklıktaki en üst düzey sorumlular ve görevleri belirlenerek kamuya açıklanmıştır.	X				Sürdürülebilirlik Komitesi görevlendirilmiş olup, ilgili sorumlular internet sitesinde yayınlanmıştır. Şirketin Sürdürülebilirlik Politikası ile Sürdürülebilirlik Yönetimi ve Sürdürülebilirlik Komitesi Görev ve Çalışma Esasları uyarınca, Komite Yönetim Kuruluna bağlı olarak çalışmaktadır.	<a href="https://consusenerji.com.tr/surdurulebilirlik-komitesi/">https://consusenerji.com.tr/surdurulebilirlik-komitesi/</a> <a href="https://consusenerji.com.tr/wp-content/uploads/2023/01/Consus-Enerji-Surdurulebilirlik-Politikasi_.pdf">https://consusenerji.com.tr/wp-content/uploads/2023/01/Consus-Enerji-Surdurulebilirlik-Politikasi_.pdf</a> ile <a href="https://consusenerji.com.tr/wp-content/uploads/2024/03/Surdurulebilirlik-Komite-Ca-lis%CC%A7ma-Esasları.docx.V.3-1.pdf">https://consusenerji.com.tr/wp-content/uploads/2024/03/Surdurulebilirlik-Komite-Ca-lis%CC%A7ma-Esasları.docx.V.3-1.pdf</a>
	Sorumlu komite ve/veya birim tarafından, politikalar kapsamında gerçekleştirilen faaliyetler yılı içinde en az bir kez yönetim kuruluna raporlanmıştır.	X				Sürdürülebilirlik Komitesi çalışmaları ve kararları, Sürdürülebilirlik Komitesi Başkanı aracılığı ile Yönetim Kuruluna raporlanmaktadır.	<a href="https://consusenerji.com.tr/surdurulebilirlik-komitesi/">https://consusenerji.com.tr/surdurulebilirlik-komitesi/</a> <a href="https://consusenerji.com.tr/wp-content/uploads/2023/01/Consus-Enerji-Surdurulebilirlik-Politikasi_.pdf">https://consusenerji.com.tr/wp-content/uploads/2023/01/Consus-Enerji-Surdurulebilirlik-Politikasi_.pdf</a> ile <a href="https://consusenerji.com.tr/wp-content/uploads/2024/03/Surdurulebilirlik-Komite-Ca-lis%CC%A7ma-Esasları.docx.V.3-1.pdf">https://consusenerji.com.tr/wp-content/uploads/2024/03/Surdurulebilirlik-Komite-Ca-lis%CC%A7ma-Esasları.docx.V.3-1.pdf</a>

		UYUM DURUMU				AÇIKLAMA	KAMUYA AÇIKLANAN BİLGİLERE İLİŞKİN RAPOR BİLGİSİ (Sayfa numarası, internet sitesinde yer aldığı menü adı)
		EVET	KISMEN	HAYIR	İLGİSİZ		
A2.2	ÇSY hedefleri doğrultusunda uygulama ve eylem planları oluşturulmuş ve kamuya açıklanmıştır.		X			Sürdürülebilirlik Raporunda detaylı bilgi verilmiştir.	<a href="https://consusenerji.com.tr/wp-content/uploads/2023/12/Consus-2022-Surdurulebilirlik-Raporu-Final.pdf">https://consusenerji.com.tr/wp-content/uploads/2023/12/Consus-2022-Surdurulebilirlik-Raporu-Final.pdf</a> (sayfa 13,14, 60)
A2.3	ÇSY Kilit Performans Göstergeleri (KPG) ile söz konusu göstergelere yıllar bazında ulaşma düzeyi kamuya açıklanmıştır.	X				Sürdürülebilirlik Raporunda detaylı bilgi verilmiştir.	<a href="https://consusenerji.com.tr/wp-content/uploads/2023/12/Consus-2022-Surdurulebilirlik-Raporu-Final.pdf">https://consusenerji.com.tr/wp-content/uploads/2023/12/Consus-2022-Surdurulebilirlik-Raporu-Final.pdf</a> (sayfa 62)
A2.4	İş süreçlerine veya ürün ve hizmetlere yönelik sürdürülebilirlik performansını iyileştirici faaliyetler kamuya açıklanmıştır.	X				Sürdürülebilirlik Raporunda detaylı bilgi verilmiştir.	<a href="https://consusenerji.com.tr/wp-content/uploads/2023/12/Consus-2022-Surdurulebilirlik-Raporu-Final.pdf">https://consusenerji.com.tr/wp-content/uploads/2023/12/Consus-2022-Surdurulebilirlik-Raporu-Final.pdf</a>
<b>A3. Raporlama</b>							
A3.1	Faaliyet raporlarında ortaklığın sürdürülebilirlik performansına, hedeflerine ve eylemlerine ilişkin bilgi anlaşılabilir, doğru ve yeterli bir şekilde verilmiştir.	X				Consus Enerji Yönetim Kurulu Faaliyet Raporu 31.12.2023, Sürdürülebilirlik Uygulamaları kısmında yer almaktadır.	<a href="https://consusenerji.com.tr/yatirimci-iliskileri/faaliyet-raporlari/">https://consusenerji.com.tr/yatirimci-iliskileri/faaliyet-raporlari/</a>
A3.2	Ortaklık tarafından, faaliyetlerinin Birleşmiş Milletler (BM) 2030 Sürdürülebilir Kalkınma Amaçlarından hangileri ile ilişkili olduğuna ilişkin bilgi kamuya açıklanmıştır.	X				Sürdürülebilirlik Raporunda detaylı bilgi verilmiştir.	<a href="https://consusenerji.com.tr/wp-content/uploads/2023/12/Consus-2022-Surdurulebilirlik-Raporu-Final.pdf">https://consusenerji.com.tr/wp-content/uploads/2023/12/Consus-2022-Surdurulebilirlik-Raporu-Final.pdf</a> (sayfa 28, 29)
A3.3	ÇSY konularında aleyhte açılan ve/veya sonuçlanan, ÇSY politikaları açısından önemli nitelikteki ve/veya faaliyetleri önemli ölçüde etkileyecek davalar kamuya açıklanmıştır.	X				Consus Enerji Yönetim Kurulu Faaliyet Raporu 31.12.2023, Şirket Aleyhine Açılan ve Şirketin Mali Durumunu ve Faaliyetlerini Etkileyebilecek Nitelikteki Davalar ve Olası Sonuçları Hakkında Bilgiler kısmında bu nitelikte önemli dava bulunmadığı bilgisi yer almaktadır.	<a href="https://consusenerji.com.tr/yatirimci-iliskileri/faaliyet-raporlari/">https://consusenerji.com.tr/yatirimci-iliskileri/faaliyet-raporlari/</a>
<b>A4. Doğrulama</b>							
A4.1	Ortaklığın ÇSY Kilit Performans ölçümleri bağımsız üçüncü tarafça doğrulanmış ve kamuya açıklanmıştır.		X			2022 ve 2021 yılı Kapsam 1, 2 ve 3 sera gazı emisyon değerleri için doğrulanma çalışmaları başlamış olup, ISO 14064-1 Sera Gazı Emisyonlarının Doğrulması ve Raporlanması Standardı çerçevesinde üçüncü taraf bağımsız bir kuruluş tarafından doğrulama süreci tamamlanacaktır.	



## Sürdürülebilirlik İlkeleri Uyum Çerçevesi

		UYUM DURUMU				AÇIKLAMA	KAMUYA AÇIKLANAN BİLGİLERE İLİŞKİN RAPOR BİLGİSİ (Sayfa numarası, internet sitesinde yer aldığı menü adı)
		EVET	KISMEN	HAYIR	İLGİSİZ		
	<b>B. Çevresel İlkeler</b>						
B1	Ortaklık, çevre yönetimi alanındaki politika ve uygulamalarını, eylem planlarını, çevresel yönetim sistemlerini (ISO 14001 standardı ile bilinmektedir) ve programlarını kamuya açıklamıştır.	X				Sürdürülebilirlik Raporunda yer almaktadır.	<a href="https://consusenerji.com.tr/wp-content/uploads/2023/12/Consus-2022-Surdurulebilirlik-Raporu-Final.pdf">https://consusenerji.com.tr/wp-content/uploads/2023/12/Consus-2022-Surdurulebilirlik-Raporu-Final.pdf</a> (sayfa 41)
B2	Çevre yönetimine ilişkin bilgilerin verilmesinde hazırlanan çevresel raporlara ilişkin olarak raporun kapsamı, raporlama dönemi, raporlama tarihi, raporlama koşulları ile ilgili kısıtlar kamuya açıklanmıştır.	X				Sürdürülebilirlik Raporunda yer almaktadır.	<a href="https://consusenerji.com.tr/wp-content/uploads/2023/12/Consus-2022-Surdurulebilirlik-Raporu-Final.pdf">https://consusenerji.com.tr/wp-content/uploads/2023/12/Consus-2022-Surdurulebilirlik-Raporu-Final.pdf</a> (sayfa 4)
B4	Menfaat sahipleri (Yönetim kurulu üyeleri, yöneticiler ve çalışanlar gibi) bazında performans teşvik sistemleri kapsamında ödüllendirme kriterlerine dahil edilen çevresel hedefler kamuya açıklanmıştır.			X		Bulunmamaktadır.	
B5	Öncelikli olarak belirlenen çevresel sorunların iş hedeflerine ve stratejilerine nasıl entegre edildiği kamuya açıklanmıştır.	X				Sürdürülebilirlik Raporunda yer almaktadır.	<a href="https://consusenerji.com.tr/wp-content/uploads/2023/12/Consus-2022-Surdurulebilirlik-Raporu-Final.pdf">https://consusenerji.com.tr/wp-content/uploads/2023/12/Consus-2022-Surdurulebilirlik-Raporu-Final.pdf</a>
B7	Operasyon süreci dahil ortaklık değer zinciri boyunca tedarikçi ve müşterileri de kapsayacak şekilde çevresel konuların nasıl yönetildiği, iş hedeflerine ve stratejilere nasıl entegre edildiği kamuya açıklanmıştır.	X				Sürdürülebilirlik Raporunda yer almaktadır.	<a href="https://consusenerji.com.tr/wp-content/uploads/2023/12/Consus-2022-Surdurulebilirlik-Raporu-Final.pdf">https://consusenerji.com.tr/wp-content/uploads/2023/12/Consus-2022-Surdurulebilirlik-Raporu-Final.pdf</a> (sayfa 38,39)
B8	Çevre konusunda ilgili kuruluşlar ve sivil toplum kuruluşlarının politika oluşturma süreçlerine dahil olup olunmadığı ve bu kurum ve kuruluşlarla yapılan iş birlikleri kamuya açıklanmıştır.	X				Consus Enerji Yönetim Kurulu Faaliyet Raporu 31.12.2023, Sürdürülebilirlik ve Kurumsal Yönetim Uygulamaları Bölümünde, Şirket'in Kurumsal Sosyal Sorumluluk Alanındaki Faaliyetleri ve Şirket'in Kurumsal Üyelikleri alt başlıklarında ilgili kuruluşlar nezdinde gerçekleşen üyelikler ve yapılan iş birlikleri yer almaktadır.	<a href="https://consusenerji.com.tr/yatirimci-iliskileri/faaliyet-raporlari/">https://consusenerji.com.tr/yatirimci-iliskileri/faaliyet-raporlari/</a>

		UYUM DURUMU				AÇIKLAMA	KAMUYA AÇIKLANAN BİLGİLERE İLİŞKİN RAPOR BİLGİSİ (Sayfa numarası, internet sitesinde yer aldığı menü adı)
		EVET	KISMEN	HAYIR	İLGİSİZ		
B9	Çevresel göstergeler (Sera gazı emisyonları (Kapsam-1 (Doğrudan), Kapsam-2 (Enerji dolaylı), Kapsam-3 (Diğer dolaylı), hava kalitesi, enerji yönetimi, su ve atık su yönetimi, atık yönetimi, biyoçeşitlilik etkileri) ışığında çevresel etkileri ile ilgili bilgileri dönemsel olarak karşılaştırılabilir bir şekilde kamuya açıklanmıştır.	X				Sürdürülebilirlik Raporunda yer almaktadır.	<a href="https://consusenerji.com.tr/wp-content/uploads/2023/12/Consus-2022-Surdurulebilirlik-Raporu-Final.pdf">https://consusenerji.com.tr/wp-content/uploads/2023/12/Consus-2022-Surdurulebilirlik-Raporu-Final.pdf</a> (sayfa 62)
B10	Verileri toplamak ve hesaplamak için kullanılan standart, protokol, metodoloji ve baz yıl ayrıntıları kamuya açıklanmıştır.	X				Sürdürülebilirlik Raporunda yer almaktadır.	<a href="https://consusenerji.com.tr/wp-content/uploads/2023/12/Consus-2022-Surdurulebilirlik-Raporu-Final.pdf">https://consusenerji.com.tr/wp-content/uploads/2023/12/Consus-2022-Surdurulebilirlik-Raporu-Final.pdf</a> (sayfa 63)
B11	Önceki yıllarla karşılaştırmalı olarak rapor yılı için çevresel göstergelerinin artış veya azalışı kamuya açıklanmıştır.	X				Sürdürülebilirlik Raporunda Çevre Yönetimi, Enerji Yönetimi kısımlarında yer verilmiştir.	<a href="https://consusenerji.com.tr/wp-content/uploads/2023/12/Consus-2022-Surdurulebilirlik-Raporu-Final.pdf">https://consusenerji.com.tr/wp-content/uploads/2023/12/Consus-2022-Surdurulebilirlik-Raporu-Final.pdf</a> (sayfa 49,52)
B12	Çevresel etkilerini azaltmak için kısa ve uzun vadeli hedefler belirlenmiş, bu hedefler ve geçmiş yıllarda belirlenen hedeflere göre ilerleme durumu kamuya açıklanmıştır.	X				Sürdürülebilirlik Raporunda Çevre Yönetimi, Enerji Yönetimi kısımlarında yer verilmiştir.	<a href="https://consusenerji.com.tr/wp-content/uploads/2023/12/Consus-2022-Surdurulebilirlik-Raporu-Final.pdf">https://consusenerji.com.tr/wp-content/uploads/2023/12/Consus-2022-Surdurulebilirlik-Raporu-Final.pdf</a> (sayfa 49,52)
B13	İklim krizi ile mücadele stratejisi oluşturulmuş ve planlanan eylemler kamuya açıklanmıştır.	X				Sürdürülebilirlik Raporunda Çevre Yönetimi, Enerji Yönetimi kısımlarında yer verilmiştir.	<a href="https://consusenerji.com.tr/wp-content/uploads/2023/12/Consus-2022-Surdurulebilirlik-Raporu-Final.pdf">https://consusenerji.com.tr/wp-content/uploads/2023/12/Consus-2022-Surdurulebilirlik-Raporu-Final.pdf</a> (sayfa 49,52)
B14	Ürünler ve/veya hizmetlerin çevreye potansiyel olumsuz etkisini önlemek veya bu etkileri minimuma indirmek amacıyla program ya da prosedürler oluşturulmuş ve kamuya açıklanmıştır.	X				Sürdürülebilirlik Raporunda yer almaktadır.	<a href="https://consusenerji.com.tr/wp-content/uploads/2023/12/Consus-2022-Surdurulebilirlik-Raporu-Final.pdf">https://consusenerji.com.tr/wp-content/uploads/2023/12/Consus-2022-Surdurulebilirlik-Raporu-Final.pdf</a> (sayfa 41)
	Üçüncü tarafların (örn. tedarikçi, alt yüklenici, bayi vb.) sera gazı emisyon miktarlarında azaltım sağlamaya yönelik aksiyonlar alınmış ve bu aksiyonlar kamuya açıklanmıştır.			X		İlgili aksiyonların önümüzdeki dönem alınması öngörülmektedir.	



## Sürdürülebilirlik İlkeleri Uyum Çerçevesi

		UYUM DURUMU				AÇIKLAMA	KAMUYA AÇIKLANAN BİLGİLERE İLİŞKİN RAPOR BİLGİSİ (Sayfa numarası, internet sitesinde yer aldığı menü adı)
		EVET	KISMEN	HAYIR	İLGİSİZ		
B15	Çevresel etkileri azaltmaya yönelik girişim ve projelerin sağladığı çevresel fayda/kazanç ve maliyet tasarrufları kamuya açıklanmıştır.	X				Sürdürülebilirlik Raporunda Çevre Yönetimi, Enerji Yönetimi kısımlarında yer verilmiştir.	<a href="https://consusenerji.com.tr/wp-content/uploads/2023/12/Consus-2022-Surdurulebilirlik-Raporu-Final.pdf">https://consusenerji.com.tr/wp-content/uploads/2023/12/Consus-2022-Surdurulebilirlik-Raporu-Final.pdf</a> (sayfa 49,52)
B16	Enerji tüketimi (doğal gaz, motorin, benzin, LPG, kömür, elektrik, ısıtma, soğutma vb.) verileri Kapsam-1 ve Kapsam-2 olarak kamuya açıklanmıştır.	X				Sürdürülebilirlik Raporunda yer almaktadır.	<a href="https://consusenerji.com.tr/wp-content/uploads/2023/12/Consus-2022-Surdurulebilirlik-Raporu-Final.pdf">https://consusenerji.com.tr/wp-content/uploads/2023/12/Consus-2022-Surdurulebilirlik-Raporu-Final.pdf</a> (sayfa 62)
B17	Raporlama yılında üretilen elektrik, ısı, buhar ve soğutma hakkında kamuya açıklama yapılmıştır.	X				Sürdürülebilirlik Raporunda yer almaktadır.	<a href="https://consusenerji.com.tr/wp-content/uploads/2023/12/Consus-2022-Surdurulebilirlik-Raporu-Final.pdf">https://consusenerji.com.tr/wp-content/uploads/2023/12/Consus-2022-Surdurulebilirlik-Raporu-Final.pdf</a> (sayfa 54)
B18	Yenilenebilir enerji kullanımının artırılması, sıfır veya düşük karbonlu elektriğe geçiş konusunda çalışmalar yapılmış ve kamuya açıklanmıştır.	X				Sürdürülebilirlik Raporunda yer almaktadır.	<a href="https://consusenerji.com.tr/wp-content/uploads/2023/12/Consus-2022-Surdurulebilirlik-Raporu-Final.pdf">https://consusenerji.com.tr/wp-content/uploads/2023/12/Consus-2022-Surdurulebilirlik-Raporu-Final.pdf</a> (sayfa 13,16,17)
B19	Yenilenebilir enerji üretim ve kullanım verileri kamuya açıklanmıştır.	X				Sürdürülebilirlik Raporunda yer almaktadır.	<a href="https://consusenerji.com.tr/wp-content/uploads/2023/12/Consus-2022-Surdurulebilirlik-Raporu-Final.pdf">https://consusenerji.com.tr/wp-content/uploads/2023/12/Consus-2022-Surdurulebilirlik-Raporu-Final.pdf</a> (sayfa 54)
B20	Enerji verimliliği projeleri yapılmış ve enerji verimliliği projeleri sayesinde elde edilen enerji tüketim ve emisyon azaltım miktarı kamuya açıklanmıştır.	X				Sürdürülebilirlik Raporunda Çevre Yönetimi, Enerji Yönetimi kısımlarında yer verilmiştir.	<a href="https://consusenerji.com.tr/wp-content/uploads/2023/12/Consus-2022-Surdurulebilirlik-Raporu-Final.pdf">https://consusenerji.com.tr/wp-content/uploads/2023/12/Consus-2022-Surdurulebilirlik-Raporu-Final.pdf</a> (sayfa 49,52)
B21	Su tüketimi, varsa yer altından veya yer üstünden çekilen, geri dönüştürülen ve deşarj edilen su miktarları, kaynakları ve prosedürleri kamuya açıklanmıştır.	X				Sürdürülebilirlik Raporunda Su Yönetimi Bölümü kısmında yer verilmiştir.	<a href="https://consusenerji.com.tr/wp-content/uploads/2023/12/Consus-2022-Surdurulebilirlik-Raporu-Final.pdf">https://consusenerji.com.tr/wp-content/uploads/2023/12/Consus-2022-Surdurulebilirlik-Raporu-Final.pdf</a> (sayfa 55, 56)
B22	Operasyonlar veya faaliyetlerinin herhangi bir karbon fiyatlandırma sistemine (Emisyon Ticaret Sistemi, Cap & Trade veya Karbon Vergisi) dâhil olup olmadığı kamuya açıklanmıştır.			X		Ülkemizde karbon fiyatlandırma sistemine ilişkin yasal düzenleme süreçleri henüz tamamlanmadığından Şirket'in dâhil olduğu bir karbon fiyatlandırma sistemi bulunmamaktadır.	

		UYUM DURUMU				AÇIKLAMA	KAMUYA AÇIKLANAN BİLGİLERE İLİŞKİN RAPOR BİLGİSİ (Sayfa numarası, internet sitesinde yer aldığı menü adı)
		EVET	KISMEN	HAYIR	İLGİSİZ		
B23	Raporlama döneminde biriken veya satın alınan karbon kredisi bilgisi kamuya açıklanmıştır.	X				Gönüllü karbon piyasası ile ilgili karbon bilgisine, Sürdürülebilirlik Raporu Emisyon Yönetimi Bölümünde yer verilmiştir.	<a href="https://consusenerji.com.tr/wp-content/uploads/2023/12/Consus-2022-Surdurulebilirlik-Raporu-Final.pdf">https://consusenerji.com.tr/wp-content/uploads/2023/12/Consus-2022-Surdurulebilirlik-Raporu-Final.pdf</a> (sayfa 60, 61)
B24	Ortaklık içerisinde karbon fiyatlandırması uygulanıyor ise ayrıntıları kamuya açıklanmıştır.			X		Karbon fiyatlandırması uygulanmamaktadır.	
B25	Ortaklığın çevresel bilgilerini açıkladığı platformlar kamuya açıklanmıştır.	X				Sürdürülebilirlik Raporunda Çevre Yönetimi, Enerji Yönetimi kısımlarında yer verilmiştir.	<a href="https://consusenerji.com.tr/wp-content/uploads/2023/12/Consus-2022-Surdurulebilirlik-Raporu-Final.pdf">https://consusenerji.com.tr/wp-content/uploads/2023/12/Consus-2022-Surdurulebilirlik-Raporu-Final.pdf</a> (sayfa 49,52)
<b>C. Sosyal İlkeler</b>							
<b>C1. İnsan Hakları ve Çalışan Hakları</b>							
C1.1	İnsan Hakları Evrensel Beyannamesi, Türkiye'nin onayladığı ILO Sözleşmeleri ve diğer ilgili mevzuatı kapsayacak şekilde Kurumsal İnsan Hakları ve Çalışan Hakları Politikası oluşturulmuş, politikanın uygulanmasıyla ilgili sorumlular belirlenmiş ve politika ile sorumlular kamuya açıklanmıştır.		X			İnsan Hakları Evrensel Beyannamesi, Türkiye'nin onayladığı ILO Sözleşmeleri ve diğer ilgili mevzuat kapsamındaki uygulamalara Sürdürülebilirlik Raporunda yer verilmekle birlikte, ayrı bir İnsan Hakları Politikası oluşturulması önümüzdeki dönemde değerlendirilecektir. Şirketin Sürdürülebilirlik uygulamaları kapsamında oluşturduğu politikaları, etik ilkeleri ve diğer uyum politikaları Şirketin kurumsal internet sitesinde yer almaktadır.	<a href="https://consusenerji.com.tr/wp-content/uploads/2023/12/Consus-2022-Surdurulebilirlik-Raporu-Final.pdf">https://consusenerji.com.tr/wp-content/uploads/2023/12/Consus-2022-Surdurulebilirlik-Raporu-Final.pdf</a> (sayfa 45) ile <a href="https://consusenerji.com.tr/yatirimci-iliskileri/politikalar-ve-etik-ilkeler/">https://consusenerji.com.tr/yatirimci-iliskileri/politikalar-ve-etik-ilkeler/</a>
C1.2	Tedarik ve değer zinciri etkileri de gözetilerek adil iş gücü, çalışma standartlarının iyileştirilmesi, kadın istihdamı ve kapsayıcılık konularına (cinsiyet, ırk, din, dil, medeni durum, etnik kimlik, cinsel yönelim, cinsiyet kimliği, ailevi sorumluluklar, sendikal faaliyetler, siyasi görüş, engellilik, sosyal ve kültürel farklılıklar vb. konularda ayırım yapılmaması gibi) çalışan haklarına ilişkin politikasında yer verilmiştir.	X				Sürdürülebilirlik Raporunda yer almaktadır.	<a href="https://consusenerji.com.tr/wp-content/uploads/2023/12/Consus-2022-Surdurulebilirlik-Raporu-Final.pdf">https://consusenerji.com.tr/wp-content/uploads/2023/12/Consus-2022-Surdurulebilirlik-Raporu-Final.pdf</a> (sayfa 31,32)



## Sürdürülebilirlik İlkeleri Uyum Çerçevesi

		UYUM DURUMU				AÇIKLAMA	KAMUYA AÇIKLANAN BİLGİLERE İLİŞKİN RAPOR BİLGİSİ (Sayfa numarası, internet sitesinde yer aldığı menü adı)
		EVET	KISMEN	HAYIR	İLGİSİZ		
C1.3	Belirli ekonomik, çevresel, toplumsal faktörlere duyarlı kesimlerin (düşük gelirli kesimler, kadınlar vb.) veya azınlık haklarının/fırsat eşitliğinin gözetilmesi konusunda değer zinciri boyunca alınan önlemler kamuya açıklanmıştır.	X				Sürdürülebilirlik Raporunda yer almaktadır.	<a href="https://consusenerji.com.tr/wp-content/uploads/2023/12/Consus-2022-Surdurulebilirlik-Raporu-Final.pdf">https://consusenerji.com.tr/wp-content/uploads/2023/12/Consus-2022-Surdurulebilirlik-Raporu-Final.pdf</a> (sayfa 31,32)
C1.4	Ayrımcılığı, eşitsizliği, insan hakları ihlallerini, zorla çalıştırmayı ve çocuk işçi çalıştırılmasını önleyici ve düzeltici uygulamalara ilişkin gelişmeler kamuya açıklanmıştır.	X				Sürdürülebilirlik Raporunda yer almaktadır.	<a href="https://consusenerji.com.tr/wp-content/uploads/2023/12/Consus-2022-Surdurulebilirlik-Raporu-Final.pdf">https://consusenerji.com.tr/wp-content/uploads/2023/12/Consus-2022-Surdurulebilirlik-Raporu-Final.pdf</a> (sayfa 31,32)
C1.5	Çalışanlara yapılan yatırım (eğitim, gelişim politikaları), tazminat, tanınan yan haklar, sendikalaşma hakkı, iş/hayat dengesi çözümleri ve yetenek yönetim konularına çalışan haklarına ilişkin politikasında yer verilmiştir.	X				Şirketin kurumsal internet sitesinde İnsan Kaynakları Bölümünde ilgili politika yer alırken ayrıca "Çalışanlarımıza Yönelik Tazminat Politikası" da oluşturulmuştur.	<a href="https://consusenerji.com.tr/insan-kaynaklari/">https://consusenerji.com.tr/insan-kaynaklari/</a> ile <a href="https://consusenerji.com.tr/wp-content/uploads/2022/07/Calisanlarimiza_Yonelik_Tazminat_Politikasi.pdf">https://consusenerji.com.tr/wp-content/uploads/2022/07/Calisanlarimiza_Yonelik_Tazminat_Politikasi.pdf</a>
	Çalışan şikâyetleri ve anlaşmazlıkların çözümüne ilişkin mekanizmalar oluşturularak uyumsuzluk çözüm süreçleri belirlenmiştir.	X				Sürdürülebilirlik Raporunda ilgili mekanizma ve çözüm yollarına yer verilirken, Şirketin Etik İlkeleri ve Rüşvet ve Yolsuzlukla Mücadele Politikaları oluşturulmuştur.	<a href="https://consusenerji.com.tr/wp-content/uploads/2023/12/Consus-2022-Surdurulebilirlik-Raporu-Final.pdf">https://consusenerji.com.tr/wp-content/uploads/2023/12/Consus-2022-Surdurulebilirlik-Raporu-Final.pdf</a> (sayfa 33, 34, 35) ile <a href="https://consusenerji.com.tr/yatirimci-iliskileri/politikalar-ve-etik-ilkeler/">https://consusenerji.com.tr/yatirimci-iliskileri/politikalar-ve-etik-ilkeler/</a>
	Çalışan memnuniyetinin sağlanmasına yönelik olarak raporlanan dönemde yapılan faaliyetler kamuya açıklanmıştır.	X				Sürdürülebilirlik Raporunda yer almaktadır. İlaveten, 2023 Yılına ilişkin hazırlanan ve KAP'ta yayınlanan Kurumsal Yönetim Uyum Raporu 3.2.1 numaralı ilkeye yönelik kısımda ilgili bilgi yer almaktadır. 2023 yılı içinde bağımsız bir firma tarafından ölçümü yapılan çalışan bağlılığı ve memnuniyeti anketi gerçekleştirilmiştir. Söz konusu anketin bu konuya katkı sağlaması beklenmekte olup, anketin belirli aralıklarla tekrarlanması planlanmaktadır.	<a href="https://consusenerji.com.tr/wp-content/uploads/2023/12/Consus-2022-Surdurulebilirlik-Raporu-Final.pdf">https://consusenerji.com.tr/wp-content/uploads/2023/12/Consus-2022-Surdurulebilirlik-Raporu-Final.pdf</a> (sayfa 45) ile <a href="https://consusenerji.com.tr/yatirimci-iliskileri/kurumsal-yonetim-ilkelerine-uyum-raporu/">https://consusenerji.com.tr/yatirimci-iliskileri/kurumsal-yonetim-ilkelerine-uyum-raporu/</a>

		UYUM DURUMU				AÇIKLAMA	KAMUYA AÇIKLANAN BİLGİLERE İLİŞKİN RAPOR BİLGİSİ (Sayfa numarası, internet sitesinde yer aldığı menü adı)
		EVET	KISMEN	HAYIR	İLGİSİZ		
C1.6	İş sağlığı ve güvenliği politikaları oluşturulmuş ve kamuya açıklanmıştır.	X				Şirketin kurumsal internet sitesinde kamuya açıklanmıştır.	<a href="https://consusenerji.com.tr/wp-content/uploads/2023/01/Consus-Enerji-Is-Sagligi-ve-Guvenligi-ISG-Politikas_.pdf">https://consusenerji.com.tr/wp-content/uploads/2023/01/Consus-Enerji-Is-Sagligi-ve-Guvenligi-ISG-Politikas_.pdf</a>
	İş kazalarını önleme ve sağlığın korunması amacıyla alınan önlemler ve kaza istatistikleri kamuya açıklanmıştır.	X				Sürdürülebilirlik Raporunda İş Sağlığı ve Güvenliği Bölümünde açıklanmıştır.	<a href="https://consusenerji.com.tr/wp-content/uploads/2023/12/Consus-2022-Surdurulebilirlik-Raporu-Final.pdf">https://consusenerji.com.tr/wp-content/uploads/2023/12/Consus-2022-Surdurulebilirlik-Raporu-Final.pdf</a>
C1.7	Kişisel verilerin korunması ve veri güvenliği politikaları oluşturulmuş ve kamuya açıklanmıştır.	X				Şirketin kurumsal internet sitesinde açıklanmıştır.	<a href="https://consusenerji.com.tr/kisisel-verilerin-korunmasi/">https://consusenerji.com.tr/kisisel-verilerin-korunmasi/</a>
C1.8	Etik politikası oluşturulmuş ve kamuya açıklanmıştır.	X				Şirketin kurumsal internet sitesinde açıklanmıştır.	<a href="https://consusenerji.com.tr/wp-content/uploads/2023/01/Consus-Enerji-Etik-Ilkeleri.pdf">https://consusenerji.com.tr/wp-content/uploads/2023/01/Consus-Enerji-Etik-Ilkeleri.pdf</a>
C1.9	Toplumsal yatırım, sosyal sorumluluk, finansal kapsayıcılık ve finansmana erişim kapsamındaki çalışmalar açıklanmıştır.	X				Sürdürülebilirlik Raporunda ve Consus Enerji Yönetim Kurulu Faaliyet Raporu 31.12.2023, Sürdürülebilirlik Uygulamaları kısmında yer almaktadır.	<a href="https://consusenerji.com.tr/wp-content/uploads/2023/12/Consus-2022-Surdurulebilirlik-Raporu-Final.pdf">https://consusenerji.com.tr/wp-content/uploads/2023/12/Consus-2022-Surdurulebilirlik-Raporu-Final.pdf</a> (83,85) ile <a href="https://consusenerji.com.tr/yatirimci-iliskileri/faaliyet-raporlari/">https://consusenerji.com.tr/yatirimci-iliskileri/faaliyet-raporlari/</a>
C1.10	Çalışanlara ÇSY politikaları ve uygulamaları konusunda bilgilendirme toplantıları ve eğitim programları düzenlenmiştir.	X				Sürdürülebilirlik Raporu Çalışan Gelişimi ve Yetenek Bölümünde Sürdürülebilirlik Eğitimleri kısmında ilgili veri paylaşılmıştır.	<a href="https://consusenerji.com.tr/wp-content/uploads/2023/12/Consus-2022-Surdurulebilirlik-Raporu-Final.pdf">https://consusenerji.com.tr/wp-content/uploads/2023/12/Consus-2022-Surdurulebilirlik-Raporu-Final.pdf</a> (sayfa 82, 83)
<b>C2. Paydaşlar, Uluslararası Standartlar ve İnişyatifler</b>							
C2.1	Müşteri şikâyetlerinin yönetimi ve çözümüne ilişkin müşteri memnuniyeti politikası düzenlenmiş ve kamuya açıklanmıştır.					Sürdürülebilirlik Raporunda yer almaktadır.	<a href="https://consusenerji.com.tr/wp-content/uploads/2023/12/Consus-2022-Surdurulebilirlik-Raporu-Final.pdf">https://consusenerji.com.tr/wp-content/uploads/2023/12/Consus-2022-Surdurulebilirlik-Raporu-Final.pdf</a> (sayfa 33, 35, 42, 84)
C2.2	Paydaşlarla yürütülen iletişim (hangi paydaş, konu ve sıklık) hakkında bilgiler kamuya açıklanmıştır.	X				Sürdürülebilirlik Raporunda yer almaktadır.	<a href="https://consusenerji.com.tr/wp-content/uploads/2023/12/Consus-2022-Surdurulebilirlik-Raporu-Final.pdf">https://consusenerji.com.tr/wp-content/uploads/2023/12/Consus-2022-Surdurulebilirlik-Raporu-Final.pdf</a> (sayfa 33, 34, 35)
C2.3	Raporlamalarda benimsenen uluslararası raporlama standartları açıklanmıştır.	X				Sürdürülebilirlik Raporunda yer almaktadır.	<a href="https://consusenerji.com.tr/wp-content/uploads/2023/12/Consus-2022-Surdurulebilirlik-Raporu-Final.pdf">https://consusenerji.com.tr/wp-content/uploads/2023/12/Consus-2022-Surdurulebilirlik-Raporu-Final.pdf</a> (sayfa 88)



## Sürdürülebilirlik İlkeleri Uyum Çerçevesi

		UYUM DURUMU				AÇIKLAMA	KAMUYA AÇIKLANAN BİLGİLERE İLİŞKİN RAPOR BİLGİSİ (Sayfa numarası, internet sitesinde yer aldığı menü adı)
		EVET	KISMEN	HAYIR	İLGİSİZ		
C2.4	Sürdürülebilirlik ile ilgili benimsenen prensipler, imzacı veya üye olunan uluslararası kuruluş, komite ve ilkeler kamuya açıklanmıştır.		X			Sürdürülebilirlik Raporu ile benimsenen prensipler kamuya açıklanmıştır.	<a href="https://consusenerji.com.tr/wp-content/uploads/2023/12/Consus-2022-Surdurulebilirlik-Raporu-Final.pdf">https://consusenerji.com.tr/wp-content/uploads/2023/12/Consus-2022-Surdurulebilirlik-Raporu-Final.pdf</a>
C2.5	Borsa İstanbul'un ve/veya uluslararası endeks sağlayıcıların sürdürülebilirlik endekslerinde yer almak için geliştirmelerde bulunulmuş, çalışmalar yürütülmüştür.	X				Şirket, Borsa İstanbul dahil olmak üzere ülkemizde veya uluslararası ölçekte önde gelen sürdürülebilirlik endekslerinde yer almak veya buradaki performansını yürütmek üzere çalışmalar yürütmektedir.	<a href="https://consusenerji.com.tr/wp-content/uploads/2023/12/Consus-2022-Surdurulebilirlik-Raporu-Final.pdf">https://consusenerji.com.tr/wp-content/uploads/2023/12/Consus-2022-Surdurulebilirlik-Raporu-Final.pdf</a>
<b>D. Kurumsal Yönetim İlkeleri</b>							
D1	Sürdürülebilirlik alanındaki tedbirler ve stratejilerin belirlenmesinde menfaat sahiplerinin görüşlerine başvurulmuştur.	X				Şirket tarafından, Sürdürülebilirlik Komitesi gözetiminde, öncelikle ilgili paydaşların belirlenmesine yönelik çalışmalar yürütülmüş; değişen paydaş beklentileri ve küresel eğilimlere yanıt vermenin yanı sıra çevresel, sosyal ve kurumsal yönetime ilişkin risk ve fırsatlarını belirlemek amacıyla 2023 yılı içinde önceliklendirme analizi gerçekleştirilmiştir.	<a href="https://consusenerji.com.tr/wp-content/uploads/2023/12/Consus-2022-Surdurulebilirlik-Raporu-Final.pdf">https://consusenerji.com.tr/wp-content/uploads/2023/12/Consus-2022-Surdurulebilirlik-Raporu-Final.pdf</a> (sayfa 33,36)
D2	Sosyal sorumluluk projeleri, farkındalık etkinlikleri ve eğitimler ile sürdürülebilirlik konusu ve bunun önemi hakkında farkındalığın artırılması konusunda çalışmalar yapılmıştır.	X				Sürdürülebilirlik Raporunda ve Consus Enerji Yönetim Kurulu Faaliyet Raporu 31.12.2023, Sürdürülebilirlik Uygulamaları kısmında yer almaktadır.	<a href="https://consusenerji.com.tr/wp-content/uploads/2023/12/Consus-2022-Surdurulebilirlik-Raporu-Final.pdf">https://consusenerji.com.tr/wp-content/uploads/2023/12/Consus-2022-Surdurulebilirlik-Raporu-Final.pdf</a> (83,85) ile <a href="https://consusenerji.com.tr/yatirimci-iliskileri/faaliyet-raporlari/">https://consusenerji.com.tr/yatirimci-iliskileri/faaliyet-raporlari/</a>





## Yönetim Kurulu

Şirket, Genel Kurul tarafından, Türk Ticaret Kanunu ("TTK"), Sermaye Piyasası Mevzuatı ve Şirket Esas Sözleşmesi'nde belirtilen kurallar çerçevesinde seçilecek en az 5 (beş) üyeden oluşan bir Yönetim Kurulu tarafından yönetilmekte ve temsil olunmaktadır. Yönetim Kurulu'nda görev alacak üyelerin ve bağımsız üyelerin sayı ve nitelikleri Sermaye Piyasası Kurulu'nun Kurumsal Yönetime ilişkin düzenlemelerine göre tespit edilmektedir. 2022 yılı faaliyet dönemine ilişkin Olağan Genel Kurul Toplantısı 4 Mayıs 2023 günü yapılmış, Genel Kurulca seçilen Yönetim Kurulu üyeleri ve belirlenen yeni görev süreleri aşağıdaki tabloda sunulmuştur.

Adı ve Soyadı	Görevi	Görev Başlangıç Tarihi	Görev Süresi
Ayşegül Bensele	Yönetim Kurulu Başkanı	04.05.2023	1 Yıl
Serdar Kırmaz	Yönetim Kurulu Başkan Vekili	04.05.2023	1 Yıl
Feyzullah Tahsin Bensele	Yönetim Kurulu Üyesi	04.05.2023	1 Yıl
Mehmet Ali Deniz	Yönetim Kurulu Üyesi	04.05.2023	1 Yıl
Ercan Nuri Ergül (*)	Yönetim Kurulu Üyesi	04.05.2023	1 Yıl
Talip Selçuk Şaldırak (**)	Bağımsız Yönetim Kurulu Üyesi	04.05.2023	1 Yıl
Mustafa Karahan (**)	Bağımsız Yönetim Kurulu Üyesi	04.05.2023	1 Yıl

(\*) Sn. Ercan Nuri Ergül, 27 Temmuz 2022 tarihinden 4 Mayıs 2023 tarihinde toplanan Olağan Genel Kurul Toplantısı'na kadar Bağımsız Yönetim Kurulu Üyesi olarak görev almıştır.

(\*\*) 4 Mayıs 2023 tarihinde toplanan Genel Kurulca Bağımsız Yönetim Kurulu Üyeleri olarak seçilmişlerdir.

Faaliyet döneminde Bağımsız Üyelerin, bağımsızlıklarını ortadan kaldıran bir durum ortaya çıkmamıştır. Yönetim Kurulu Başkan ve Üyeleri Türk Ticaret Kanunu'nun ilgili maddeleri ve Şirket Ana Sözleşmesi'nde belirtilen görev ve yetkileri haizdir. Yönetim Kurulu Üyelerinin iş deneyimleri ve sektörel tecrübelerinin yönetim kuruluna önemli katkı sağlaması nedeniyle Yönetim Kurulu üyelerinin Şirket dışında başka görevler alması belirli kurallara bağlanmamış ve/veya sınırlandırılmamıştır.

Şirket'in, Sermaye Piyasası Kurulu'nun II-17.1 Sayılı Kurumsal Yönetim Tebliği'nin 11 numaralı maddesi uyarınca hazırlanan Yönetim Kurulu Çalışma Esasları ve Tebliğ'in 4.3.9 numaralı ilkesi uyarınca hazırlanan Kadın Yönetim Kurulu Üyesi Hedef Politikası 24 Nisan 2023 tarihinde toplanan Yönetim Kurulunca onaylanmış ve ilgili esaslar ve politika Şirket'in kurumsal internet sitesinde paylaşılmıştır.

### Yönetim Kurulu Üyelerinin, Şirket veya Bağlı Ortaklıkları ile İşlem Yapabilmesi ve Rekabet Edebilmesi

4 Mayıs 2023 tarihinde toplanan Olağan Genel Kurul'da Türk Ticaret Kanunu'nun 395 ve 396'ncı maddeleri gereğince Yönetim Kurulu Üyelerinin faaliyette bulunabilmelerine izin verilmiştir. Yönetim Kurulu Üyeleri ve üst düzey yöneticilerin önemli nitelikteki ilişkili taraf işlem ve bakiyelerine 31 Aralık 2023 tarihli finansal tabloların ilgili dipnotunda yer verilmiştir.

### Yönetim Kurulu'nun Yıl İçerisindeki Toplantı Sayısı ve Yönetim Kurulu Üyelerinin Söz Konusu Toplantılara Katılım Durumu

Consus Enerji Yönetim Kurulu, yıl içinde 26 kez toplanmış olup, toplantılara %%87,84 oranında katılım sağlamıştır.



### Ayşegül Bensele Yönetim Kurulu Başkanı

Consus Enerji'de Yönetim Kurulu Başkanı olan Ayşegül Bensele, Şirket'in ana ortağı Global Yatırım Holding A.Ş.'de Yönetim Kurulu Üyesi olarak görevini sürdürmekte olup, Global Yatırım Holding'in yurt içi ve yurt dışındaki çeşitli iştiraklerinde Yönetim Kurulu Başkanlığı, Başkan Vekilliği ve Yönetim Kurulu Üyeliği yapmaktadır. Aynı zamanda, Consus Enerji Kurumsal Yönetim Komitesi Üyesi'dir.

Hacettepe Üniversitesi İşletme Bölümü mezunu olan Bensele, kariyerine özel bir bankanın Hazine Bölümü'nde Müdür olarak başlamıştır. 1993'te Global Menkul Değerler A.Ş. bünyesine Araştırma Departmanı'nda Yardımcı Analist olarak katılan Ayşegül Bensele, 1998 yılında Araştırma Bölümü Direktör Yardımcılığı görevine ve akabinde Araştırma Bölümü Direktörlüğü'ne atanmıştır. 2003-2006 yılları arasında Global Hayat Sigorta A.Ş.'de Yönetim Kurulu Başkanı ve Genel Müdür Vekili, 2010-2019 yılları arasında da Pera Gayrimenkul Yatırım Ortaklığı A.Ş.'de Genel Müdür olarak da görev yapmıştır.



### Serdar Kırmaz Yönetim Kurulu Başkan Vekili

1987 yılında Ortadoğu Teknik Üniversitesi İşletme Bölümü'nden mezun olan Serdar Kırmaz Ankara'da kısa bir süre Oyak Genel Müdürlüğü'nde çalıştıktan sonra 1988 yılında katıldığı Coopers & Lybrand (daha sonra PWC)'de çeşitli görevlerde bulunmuş ve aynı kurumdan 1997 yılında Sorumlu Ortak olarak ayrılmıştır.

1997-1999 yılları arasında kendi danışmanlık firmasında çeşitli Türk şirketlerine hizmet veren Serdar Kırmaz, 1999-2005 yılları arasında STFA Holding A.Ş.'de Mali İşlerden Sorumlu İcra Kurulu Üyesi olarak, 2005-2007 yılları arasında Consus Enerji'nin ana ortağı Global Yatırım Holding A.Ş.'de Finans Direktörü olarak, 2007-2010 yılları arasında Doğan Şirketler Grubu A.Ş.'de Finans ve Mali İşler Grup Başkanı olarak görev almış ve Haziran 2010 tarihinde Global Yatırım Holding'e geri dönmüştür.

Serdar Kırmaz, Global Yatırım Holding A.Ş. ve çeşitli iştiraklerinde Yönetim Kurulu Üyesi olarak görev yapmakta, Consus Enerji'de Yönetim Kurulu Başkan Vekili olarak görevine devam etmektedir. Kırmaz aynı zamanda Consus Enerji'de Riskin Erken Saptanması Komitesi Üyesi'dir.



### Feyzullah Tahsin Bensele Yönetim Kurulu Üyesi

Boğaziçi Üniversitesi Endüstri Mühendisliği Bölümü mezunu olan F. Tahsin Bensele, University of Florida'da Endüstri Yüksek Mühendisliği tahsili görmüş, mezuniyetini müteakiben 1982-1991 yılları arasında Florida Atlantic University'de öğretim üyeliği yapmış ve Güney Florida'da çeşitli şirketlere danışmanlık hizmeti vermiştir.

1991 sonunda Global Menkul Kıymetler Yatırım Ortaklığı A.Ş.'nin Genel Müdürü olarak katıldığı Global ailesinde günümüze kadar çeşitli üst düzey görevlerde bulunmuştur. Ayrıca, Global Portföy Yönetimi A.Ş.'de Genel Müdür ve Actus Portföy Yönetimi A.Ş.'de Yönetim Kurulu Başkan Vekili olarak görev yapmıştır. İstanbul Portföy Yönetimi A.Ş. ile Actus Portföy Yönetimi A.Ş.'nin birleşmesi sonrasında da İstanbul Portföy Yönetimi A.Ş.'nin Yönetim Kurulu Başkanı olarak görevine devam etmektedir.

Halen, Global Liman İşletmeleri A.Ş. ve Global Gemicilik Turizm Seyahat ve Nakliyat Hizmetleri A.Ş.'de Yönetim Kurulu Başkanlığı ve The Yes Foundation Bahamas'da Yönetim Kurulu Üyeliği görevlerini sürdürmektedir. Bensele, Consus Enerji'de Riskin Erken Saptanması Komitesi Üyesi'dir.



## Yönetim Kurulu



### Mehmet Ali Deniz Yönetim Kurulu Üyesi

Mehmet Ali Deniz, Şirket'in ana ortağı Global Yatırım Holding A.Ş.'de 2014'ten bu yana Grup Strateji Başkanı olarak görev yapmakta ve Holding bünyesindeki şirketlerin global şirket birleşmeleri/ devralmaları/ finansman/ sermaye piyasaları aktivitelerini koordine etmektedir.

2011-2014 arasında Soma Metalik Madenler A.Ş. CEO'luğu görevinde, Grubun Türkiye ve yurt dışındaki faal ve proje aşamasındaki metalik maden ve termik santral geliştirme projelerinden sorumlu olarak çalışan Deniz, 2009-2011 yılları arasında kurmuş olduğu RA Invest A.Ş. adlı şirketi aracılığıyla metalik madenler sektöründe projeler geliştirerek yatırımlar yapmıştır. Mehmet Ali Deniz, 2006-2009 yılları arasında Global Yatırım Holding İş Geliştirme Departmanı Başkanlığı'nı yürütmüş ve bu görevinde enerji, liman işletmeciliği ve gayrimenkul sektörlerinde Holding'in gerçekleştirdiği şirket satın alma, ortaklık, şirket satışı ve proje finansmanı işlemlerini ekibiyle birlikte yönetmiştir. Grup bünyesine 1997'de Global Menkul Değerler A.Ş.'de Kurumsal Finansman Departmanı'nda analist olarak katılan Deniz, 2006'ya kadar Türkiye, Balkanlar ve Kuzey Afrika Bölgeleri'nde önemli halka arz ve şirket alım-satım-birleşme işlemlerinde görev almıştır.

Bilkent Üniversitesi Elektrik Elektronik Mühendisliği Bölümü'nden 1993 yılında mezun olan Mehmet Ali Deniz aynı üniversitede İşletme yüksek lisansını tamamlamış; ayrıca Yale Üniversitesi'nin uzun süreli global liderlik programını bitirmiştir. Deniz, Endeavor Derneği üyesidir. Mehmet Ali Deniz, aynı zamanda Consus Enerji'de Riskin Erken Saptanması Komitesi Üyesi'dir.



### Ercan Nuri Ergül Yönetim Kurulu Üyesi

Ercan Nuri Ergül, Consus Enerji Yönetim Kurulu Üyeliği görevine devam ederken, aynı zamanda Şirket'in Kurumsal Yönetim Komitesi'nde üye olarak görev almaktadır.

Ergül, Global Ports Holding Plc'de 2017 yılından itibaren Yönetim Kurulu Üyesidir ve aynı zamanda Global Yatırım Holding A.Ş.'nin çeşitli iştiraklerinde Yönetim Kurulu Üyesi olarak görev yapmaktadır. Ercan Nuri Ergül, Türkiye ve Balkanlar'da yatırımları olan bir özel sermaye fonunun ortağı ve yöneticisi olarak görev yapmaktadır. Öncesinde Global Menkul Değerler'in yatırım bankacılığı faaliyetlerinde yönetici olarak çalışmış olan Ergül, kariyerine Citibank Türkiye'nin Kurumsal Bankacılık Departmanı'nda başlamıştır.

Ercan Nuri Ergül, lisans derecesini Ortadoğu Teknik Üniversitesi Makine Mühendisliği Fakültesi'nde tamamlamış sonrasında da ABD'de İşletme yüksek lisansını derecesini almıştır. Ergül, filo kiralama, paketleme ve bilişim teknolojileri sektörlerinde faaliyet gösteren dört şirketin yönetim kurullarında yer almaktadır. Ergül, Global Yatırım Holding'de Nisan 2017 – Nisan 2018 tarihleri arasında Yönetim Kurulu Üyeliği ile Kurumsal Yönetim Komitesi Başkanlığı ve Denetim Komitesi üyeliği görevlerini yerine getirmiştir.



### Mustafa Karahan Bağımsız Yönetim Kurulu Üyesi

Consus Enerji'de Bağımsız Yönetim Kurulu Üyesi olarak görev alan Mustafa Karahan aynı zamanda Şirket'in Denetim ve Kurumsal Yönetim Komitelerinin Başkanı ve Riskin Erken Saptanması Komitesi'nin ise Üyesi'dir.

Karahan, 1985 yılında Ankara Atatürk Anadolu Lisesi'nden mezun olmuştur. 1990 yılında Ankara Üniversitesi Siyasal Bilgiler Fakültesi Ekonomi Bölümü'nden lisans derecesini almıştır. Aynı yıl içerisinde Hitit Menkul Değerler'de çalışmaya başlamıştır.

Karahan, 1992-1994 yılları arasında Türk Eximbank Hazine ve Finansman Bölümü'nde çalışmıştır. 1994-1998 yılları arasında NY Institute of Technology (Old Westbury) Üniversitesi'nden MBA derecesini almıştır. Aynı dönemde, Merrill Lynch Private Clientele Group bünyesinde staj yapmış ve Broadway Inc.'de iki yıl süresince çalışmıştır. 1998 yılında Türkiye'ye dönen Karahan, Demirbank Hazine Departmanı'nda başladığı kariyerine, daha sonra bu bankanın HSBC tarafından satın alınması ile, HSBC bünyesinde 2004 yılına kadar devam etmiştir. Bu süre içerisinde Uluslararası Sermaye Piyasaları, Hazine Satış ve Türev Ürünler masalarında çalışmıştır.

2004 yılında Kazakistan'da Central Asian Financial Advisory Services'da (CAFAS) ortak ve yönetici olarak görev almış ve aynı zamanda Orta Asya bankalarının risklerinin ve performansı sorunlu borçlarının ticaretini yapmıştır.

Kazakistan'da yaşadığı 2008 yılına kadar, ortak olduğu BFV şirketi kanalı ile BASF Central Asia Construction Chemicals Inc, BetonAta (Çiments Francais/Italcimenti Group), Galatafilm gibi farklı şirketlerde yatırımcı, yönetici ya da danışman olarak görev almıştır. 2008 yılında yine yönetici ortak olarak EFT Türkiye'de başladığı görevini, şirketteki paylarını sattığı 2012 yılına kadar sürdürmüş ve bu süre zarfında EFT bünyesinde fiilen elektrik ticareti yapmıştır.

2009 yılında başlattığı girişim ile kurulan Enerji Ticareti Derneği'nde (ETD) kurucu ve iki dönem Yönetim Kurulu Başkanlığı görevlerini yürütmüştür. ETD bünyesinde Toptan Piyasalar, Organize Piyasalar ve Talep Tarafı Katılımı Çalışma Grupları Başkanlıklarını yürüten Karahan halen ETD Yönetim Kurulu Başkan Vekili, Dragon Enerji Finansal Danışmanlık Hizmetleri Yöneticisi, Türkiye Enerji Zirvesi Başkanı ve Enerji Piyasaları İşletme A.Ş. (EPIAŞ) Yönetim Kurulu Üyesi olarak görevlerini sürdürmektedir. Mustafa Karahan, aynı zamanda Global Yatırım Holding A.Ş.'nin bağlı ortaklıkları Naturel Gaz San. ve Tic. A.Ş.'de Bağımsız Yönetim Kurulu Üyesi ve Straton Maden Yatırımları ve İşlet. A.Ş.'de Yönetim Kurulu Üyesi olarak görev almaktadır.



### Talip Selçuk Şaldırak Bağımsız Yönetim Kurulu Üyesi

Consus Enerji Bağımsız Yönetim Kurulu Üyesi olarak görev alan Talip Selçuk Şaldırak, 1979 yılında Boğaziçi Üniversitesi Makina Mühendisliği Bölümü'nden mezun olmuştur. 1986 yılına kadar Türkiye Gemi Sanayii'nde mühendis olarak çalışmıştır. 1986 yılında bankacılık kariyerine başlamıştır. İstanbul Üniversitesi İşletme Fakültesi'nde yüksek lisans yapan Şaldırak, Interbank, Körfezbank ve Demirbank'ta çeşitli görevlerde bulduktan sonra 1997 yılında Demirbank'ın Romanya'da kurmayı hedeflediği iştirakinin kuruluşunu gerçekleştirmek üzere bu ülkeye atanmıştır.

Demirbank Romanya SA'nın kuruluşu sonrası, bu bankanın Kurucu Genel Müdürü ve Yönetim Kurulu Başkanı olarak göreve başlamış; 2001 yılında aynı bankanın İtalyan Unicredit Bankası tarafında satın alınmasından sonra da 2004 yılı sonuna kadar bu bankanın Genel Müdürlük görevini sürdürmüştür. Daha sonra, ilgili dönemde Romanya'nın en büyük yerel bankası olan Banca Tiriac'da Genel Müdür ve Yönetim Kurulu Başkanı olarak göreve başlayıp, bu bankanın Bank Credit Einstalt Romanya iştiraki ile birleşmesini takiben, bankadan ayrılarak 2007 yılında Hollanda'da bulunan DHB (Nederland) NV'de (Demir Halk Bank) başladığı Genel Müdürlük görevini, 2010 yılı sonlarına kadar sürdürmüştür.

Romanya'ya gelişle başlayan süreçte mevcut ismi Unicredit Leasing olan şirketin Yönetim Kurulu Üyeliği, Demir Kazakistan Yönetim Kurulu Üyeliği, Makedonya'da kurulu ve Demir Halk Bank iştiraki olan IK Bank Makedonya'nın (bugün Halk Bank Makedonya) satın alınması sonrasında Yönetim Kurulu Başkanlığı görevlerinde bulunmuştur.

2011 yılından bu yana kendisinin de ortak olduğu ve Romanya'da faaliyet gösteren bir banka dışı finans kuruluşu olan Access Financial Services SA'da, yine ortağı bulunduğu ve danışmanlık şirketi olarak faaliyet gösteren Access Business Solutions Srl'de Yönetim Kurulu Üyesi ve de Ukrayna'da ticari banka olarak faaliyet gösteren Credit West Bank'ta Bağımsız Yönetim Kurulu Üyesi olarak görev yapmaktadır. Şaldırak aynı zamanda Consus Enerji'de Riskin Erken Saptanması Komitesi'nin Başkanı ve Kurumsal Yönetim ve Denetim Komitesinin Üyesi olarak görev almaktadır.



## Üst Yönetim



### Atay Arpacioğulları Genel Müdür

1997 yılında Ortadoğu Teknik Üniversitesi Mimarlık Bölümü'nden mezun olan Atay Arpacioğulları, 2002 yılına kadar inşaat sektöründe çalışmış, sonrasında 2002-2004 yıllarında Babson College'da MBA eğitimini tamamlamıştır.

2005 yılında Şirket'in ana ortağı Global Yatırım Holding A.Ş.'ye katılan Arpacioğulları, Holding bünyesinde çeşitli görevlerde bulunduktan sonra, 2010-2013 yılları arasında İş Geliştirme Grup Başkanlığı yapmıştır. 2013 yılından beri Consus Enerji İşletmeciliği ve Hizmetleri A.Ş. Genel Müdürü olarak görev yapmakta olan Atay Arpacioğulları, 2018 yılından 2023 Mayıs ayı başına kadar aynı zamanda Consus Enerji Yönetim Kurulu Üyesi olarak da görev almıştır.

Arpacioğulları, Global Yatırım Holding bağlı ortaklıkları olan Straton Maden Yat. ve İşl. A.Ş.'de Genel Müdür, Dağören Enerji A.Ş. ve Güney Maden İşletmeleri A.Ş.'de ise Yönetim Kurulu Üyesi olarak yer almaktadır. Arpacioğulları aynı zamanda Consus Enerji'nin bağlı ortaklıkları, Doğal Enerji Hizm. San. ve Tic. A.Ş., Edusa Atık Bertaraf ve Geri Kazanım Depolama San. Tic. A.Ş., Mavibayrak Enerji Üretim A.Ş., Mavibayrak Doğu Enerji Üretim A.Ş., Ra Güneş Enerjisi Üretim San. ve Tic. A.Ş., Tena Enerji Tic. A.Ş., Tres Enerji Hizm. San. ve Tic. A.Ş. ve Solis Enerji Üretim ve Ticaret A.Ş. 'de. Yönetim Kurulu Üyesi'dir.



### Muhammet Er Mali İşler Direktörü

Consus Enerji Mali İşler Direktörü Muhammet Er, Grup Bütçe ve Raporlama Müdürü olarak 2017 yılında Şirket'e katılmıştır. 2021 yılında ise CFO olarak ataması gerçekleştirilmiştir.

Kurumsal bankacılık, bağımsız denetim, yenilenebilir enerji ve madencilik sektörlerinde deneyimi bulunan Er, Boğaziçi Üniversitesi Ekonomi Bölümü'nden mezun olmuş, kariyerine 2008 yılında KPMG'de Bağımsız Denetçi olarak başlamıştır. 2011-2012 yıllarında CVK-TISCO JV'de Finansal Kontrolör olarak çalışan Er, enerji ve madencilik alanındaki kariyerine 2012-2013 yılları arasında Capital Int'l Private Equity Fund'un Türkiye yatırımı olan Turchrome Madencilik'te Muhasebe ve Finans Müdürü olarak devam etmiştir. 2013-2017 yılları arasında ise CVK Maden Grubu'nda CFO olarak çalışmıştır.



### Kaan Görenek Mühendislik ve Yatırım Uygulama Direktörü

Consus Enerji Mühendislik ve Yatırım Uygulama Direktörü Kaan Görenek, Şirket'e 2018 yılında katılmıştır.

Görenek, 1997-1999 yılları arasında Nuh Yapı Ürünleri A.Ş.'de 38 MW doğal gaz çevrim santralinde Proje Mühendisi olarak kariyerine başlamıştır. 2001-2017 yıllarını kapsayan dönemde; Aksa Enerji Üretim A.Ş.'de sırasıyla 2001-2003 yıllarında Proje Mühendisi, 2003-2010 yılları arasında Mühendis ve Proje Müdürü, 2010-2014 yılları arasında Yatırımlardan Sorumlu Genel Müdür Yardımcısı ve 2012-2014 yıllarında ise İcra Kurulu Üyesi olarak çalışmış; en son 2014-2017 yılları arasında Holding Yurt Dışı Projelerinden Sorumlu İş Geliştirme Direktörü olarak Türkiye'de 2.085 MW (465 MW) ağır yakıtlı motor santrali, (1.150 MW+ 330 MW) doğal gaz çevrim santrali, (2x135 MW) linyit kömür santrali ve (140 MW) rüzgar ağırlıklı yenilenebilir enerji santrali ve Afrika'da 660 MW ağır yakıtlı motor santrali enerji projelerinin gerçekleştirilmesinde rol almıştır. Kaan Görenek, Kocaeli Üniversitesi Mühendislik Fakültesi Makine Mühendisliği Bölümü'nden mezun olmuş ve Boğaziçi Üniversitesi'nde Online Uygulamalı Finans Eğitimi Programını tamamlamıştır.

## Finansal Duruma ve Faaliyet Sonuçlarına İlişkin Yönetim Organının Analizi ve Değerlendirmesi

Consus Enerji'nin konsolide gelirleri 2023 yılında bir önceki yıla kıyasla %6 artarak 1.181.047.937 TL'ye ulaşmıştır. Grup'un Faiz, Amortisman ve Vergi Öncesi Kârı (FAVÖK) ise %8'lik azalışla 285.819.023 TL seviyesinde gerçekleşmiştir. Net kâr ise bir önceki yıla göre %176'lık artışla 209.432.485 TL olarak gerçekleşmiştir. Konsolide FAVÖK'deki azalışın temel nedenleri, biyokütle iş kolunda, hemen hemen tamamı TL cinsinden para birimine bağlı maliyetlerin, yüksek enflasyona bağlı olarak tamamı ABD doları cinsinden olan gelirlerden daha fazla oranda artması sonucu kâr marjlarının düşmesi ve Dağıtık Enerji iş kolunda PTF ile Doğalgaz fiyatı arasındaki marjın daralmasından kaynaklanmaktadır. FAVÖK'deki azalışa karşın net dönem kârının artması ise büyük oranda enflasyon muhasebesi uygulamasından kaynaklanan parasal kazanç ile ertelenmiş vergi gelirlerindeki artış kaynaklıdır.

Grup'un Biyokütle iş kolundaki gelir artışı devam ederek, önceki yıla göre %10'luk artışla 835.666.891 TL'ye yükselmiştir, FAVÖK ise, maliyetlerdeki artış oranının gelirlerdeki artış oranının üzerinde gerçekleşmesi nedeni ile %2'lik azalışla 206.504.886 TL olarak gerçekleşmiştir.

Güneş Enerjisi iş kolu gelirleri, bir önceki yıla göre %7 azalarak 85.274.171 TL olarak gerçekleşirken, bu iş koluna ait FAVÖK %5'lik düşüşle 79.107.421 TL olarak gerçekleşmiştir. Hasılat ve FAVÖK rakamlarındaki düşüşün temel sebebi döviz kuru artışının, TL enflasyon artışının altında kalmasıdır.

Grup, Biyokütle ve Güneş Enerjisi iş kollarının tamamında Yenilenebilir Enerji Kaynaklarını Destekleme Mekanizması ("YEKDEM")'na tabi olarak faaliyet gösterdiği için, bu iş kollarında ilgili tesislerin faaliyete geçiş tarihlerinden itibaren, 10 yıl süresince sisteme verilen elektrik üzerinden sabit asgari 133 ABD doları/MW alım garantisinden yararlanma hakkına sahiptir. Grup'un 31 Aralık 2023 tarihinde sona eren dönemde YEKDEM kapsamındaki gelirleri, toplam gelirlerinin yaklaşık %78'ini (31 Aralık 2022: %77) oluşturmaktadır. Biyokütle iş kolunda ABD doları cinsinden satış geliri elde edildiğinden, 2023 yılında döviz kurundaki artışın, üretim ve operasyonel maliyetlerini önemli ölçüde etkileyen TL enflasyonundaki artışın altında kalması nedeniyle FAVÖK tutarları bir önceki yıla göre azalmıştır.

Dağıtık Enerji alanında, 2022 yılında başlayan elektrik tavan fiyat uygulamaları 2023 yılında da devam etmiş, doğalgaz ile elektrik piyasa fiyatları arasındaki marjın çok daraldığı dönemlerde üretim yapılması ekonomik olmadığından 2023 yılında bu iş kolundaki üretim miktarı, bir önceki yıla göre %7 azalırken, satış gelirleri de %9 düşüşle 193.974.348 TL olarak gerçekleşmiştir. Aynı doğrultuda, FAVÖK tutarı da bir önceki yıla göre %7 azalış ile 60.180.345 TL olarak gerçekleşmiştir.

Grup'un Elektrik Ticareti işkolunda ise, 2023 yılında bir önceki yıla göre satış gelirlerinde %41'lik yükseliş gerçekleşmiş ve 66.132.527 TL satış geliri elde edilmiştir. Bu iş kolunda FAVÖK, %27 oranında artış ile 8.283.411 TL seviyesine ulaşmıştır.

### Geçmiş Dönemlerde Belirlenen Hedeflere Ulaşıp Ulaşılamadığı, Genel Kurul Kararlarının Yerine Getirilip Getirilmediği, Hedeflere Ulaşılamamışsa veya Kararlar Yerine Getirilmemişse Gerekçelerine İlişkin Bilgiler ve Değerlendirmeler:

4 Mayıs 2023 tarihinde yapılan 2022 yılına ait Olağan Genel Kurul Toplantısı'nda alınan kararlar uygulanmıştır. Şirket'in belirlenen hedeflere ulaşip ulaşmadığı, Yönetim Kurulu tarafından periyodik olarak düzenlenen toplantılarda değerlendirilmekte olup, Şirket'in faaliyet sonuçları ve performansı hazırlanan ayrıntılı raporlar incelenerek gözden geçirilmektedir.

### Şirket'in Sermayesinin Karşılıksız Kalıp Kalmadığına veya Borca Batık Olup Olmadığına İlişkin Tespit ve Yönetim Organı Değerlendirmeleri:

Şirket'in sermaye yeterlilik durumu 6102 sayılı Türk Ticaret Kanunu'nun 376. maddesi ve ilgili mevzuat kapsamında değerlendirilmiş olup, sermayenin karşılıksız kalmamış olduğu ve yeterli seviyede olduğu tespit edilmiştir.

### Varsa Şirket'in Finansal Yapısını İyileştirmek İçin Alınması Düşünülen Önlemler:

Mevcut durum itibarıyla, Şirket'in finansal yapısının iyileştirilmesine yönelik herhangi bir önlem alınmasına gerek olmadığı değerlendirilmektedir.



## Yönetim Kurulu Komiteleri

Yönetim Kurulu'nun 28.07.2022 tarihli kararı ile Sermaye Piyasası Kurulu'nun II-17.1 sayılı Kurumsal Yönetim Tebliği'ne uygun olarak, Kurumsal Yönetim Komitesi, Denetim Komitesi ve Riskin Erken Saptanması Komitesi kurulmasına karar verilmiştir. Aynı karar ile Aday Gösterme ve Ücret Komitelerinin görevlerinin Kurumsal Yönetim Komitesi tarafından yerine getirilmesine karar verilmiştir. Komitelerin görev alanları, çalışma esasları ve hangi üyelerden oluşacağı Yönetim Kurulu tarafından belirlenmiştir. Bu komitelere ilişkin görev ve çalışma esasları Kamuyu Aydınlatma Platformu'nda ("KAP") ve Şirket'in www.consusenerji.com.tr adresindeki kurumsal internet sitesindeki "Yatırımcı İlişkileri" bölümünde yayınlanarak kamuya açıklanmıştır.

Yönetim Kurulu'nun yapılması gereği iki bağımsız üye bulunması nedeniyle, Yönetim Kurulu üyeleri birden fazla komitede görev alabilmektedir. Denetim Komitesi üyelerinin tamamı Bağımsız Yönetim Kurulu Üyeleri'nden oluşmaktadır. Kurumsal Yönetim ve Riskin Erken Saptanması Komiteleri'nin ise başkanları Bağımsız Yönetim Kurulu Üyesi'dir. Tüm komiteler, çalışma esaslarında da yer aldığı üzere, çalışmalarının etkinliği için gerekli görülen sıklıkta toplanmaktadır. Kurumsal Yönetim Komitesi çalışma esaslarında göre ilgili Komitenin kendisine verilen görevin gerektirdiği sıklıkta toplanması gerekirken, Denetim Komitesi'nin en az üç ayda bir ve Riskin Erken Saptanması Komitesi'nin ise en az iki ayda bir toplanması esasları benimsenmiştir. 2023 yılında Yönetim Kurulu bünyesinde oluşturulan komitelerden Kurumsal Yönetim Komitesi 6 defa, Riskin Erken Saptanması Komitesi 6 defa, Denetim Komitesi 8 defa toplanmıştır.

Komite üyeleri her yıl yapılan olağan Genel Kurul sonrası yapılacak ilk Yönetim Kurulu toplantısında tekrar belirlenmekte, yerine yenisi seçilinceye kadar, eski komite üyelerinin görevleri devam etmektedir. En son 4 Mayıs 2023 tarihinde yapılan Olağan Genel Kurul toplantısı sonrasında, 23 Mayıs 2023 tarihli Yönetim Kararı uyarınca Şirket'in Yönetim Kurulu Komite üyelikleri yeniden belirlenmiş ve Kamuyu Aydınlatma Platformu aracılığıyla kamuoyunun bilgisine sunulmuştur.

### Denetim Komitesi

Denetim Komitesi, Şirket'in muhasebe sisteminin, finansal bilgilerinin kamuya açıklanmasını, bağımsız denetimi ile iç kontrol ve iç denetim sisteminin işleyişinin ve etkinliğinin gözetimini yerine getirmektedir. Bu konuların dışında kalan diğer sorumlulukları çalışma esaslarında ayrıntılı olarak yer almaktadır.

Komite Üyeleri	Görevi	Nitelikleri
Mustafa Karahan	Başkan	Bağımsız Yönetim Kurulu Üyesi
Talip Selçuk Şaldırak	Üye	Bağımsız Yönetim Kurulu Üyesi

Denetim Komitesi'nin her iki üyesi de denetim, muhasebe ve/veya finans alanında en az beş yıllık deneyime sahiptir.

### Kurumsal Yönetim Komitesi:

Kurumsal Yönetim Komitesi, Yönetim Kurulu'na kurumsal yönetim uygulamalarını iyileştirici öneriler ve çalışmalarda bulunmaktadır. Yatırımcı İlişkileri Bölümü'nün çalışmalarını gözetmek diğer bir sorumluluğu olan Kurumsal Yönetim Komitesi, Aday Gösterme ve Ücret Komitelerinin görevlerini de yerine getirmektedir.

Komite Üyeleri	Görevi	Nitelikleri
Mustafa Karahan	Başkan	Bağımsız Yönetim Kurulu Üyesi
Talip Selçuk Şaldırak	Üye	Bağımsız Yönetim Kurulu Üyesi
Ayşegül Bense	Üye	Yönetim Kurulu Üyesi
Ercan Nuri Ergül	Üye	Yönetim Kurulu Üyesi
Ekin Biçen (*)	Üye	Yatırımcı İlişkileri Müdürü

(\*) SPK II-17.1 sayılı Kurumsal Yönetim Tebliği'nin 11. maddesi çerçevesinde Yatırımcı İlişkileri Bölüm Yöneticisi Kurumsal Yönetim Komitesi'nde üye olarak görevlendirilmiştir.

### Riskin Erken Saptanması Komitesi

Riskin Erken Saptanması Komitesi, Şirket'in varlığını, gelişmesini ve devamını tehlikeye düşürebilecek stratejik, operasyonel, finansal, hukuki ve diğer risklerin tespiti, değerlendirilmesi, etki ve olasılıklarının hesaplanması, yönetilmesi, raporlanması, tespit edilen risklerle ilgili gerekli önlemlerin uygulanması, karar mekanizmalarında dikkate alınması ve bu doğrultuda etkin iç kontrol sistemlerinin oluşturulması ve entegrasyonu konularında Yönetim Kurulu'na tavsiye ve önerilerde bulunmaktadır.

Komite Üyeleri	Görevi	Nitelikleri
Talip Selçuk Şaldırak	Başkan	Bağımsız Yönetim Kurulu Üyesi
Mustafa Karahan	Üye	Bağımsız Yönetim Kurulu Üyesi
Serdar Kırmaz	Üye	Yönetim Kurulu Üyesi
Feyzullah Tahsin Bense	Üye	Yönetim Kurulu Üyesi
Mehmet Ali Deniz	Üye	Yönetim Kurulu Üyesi

### Yönetim Kurulu Komitelerinin Etkinliğine İlişkin Yönetim Kurulu Değerlendirmesi

Şirket'in 4 Mayıs 2023 tarihinde akdedilen Olağan Genel Kurulu'nda yeni Yönetim Kurulu Üyelerinin seçilmesini takiben, Yönetim Kurulu tarafından 23 Mayıs 2023 tarihinde Yönetim Kurulu Komitelerine üye seçimleri yapılmış, söz konusu Komiteler SPK ve TTK düzenlemeleri ile Komitelerin Görev ve Çalışma Esaslarına uygun şekilde toplantılar tertip etmişlerdir. Bu kapsamda Komitelerin Görev ve Çalışma Esaslarında da değişiklikler yapılmasını sağlayarak Komitelerin etkin şekilde çalışmasına imkân verecek düzenlemelerin hayata geçirilmesini temin etmişlerdir. 26 Mart 2024 tarihli Yönetim Kurulu toplantısında, tüm bu çalışmaların ışığında, Komitelerin, Yönetim Kurulu'nun görev ve sorumluluklarını sağlıklı bir biçimde yerine getirebilmesini teminen SPK ve TTK düzenlemelerine uygun olarak etkin şekilde çalıştığı değerlendirilmiştir.

Komitelerin görevlerini yerine getirmeleri için gereken her türlü kaynak ve destek 2023 yılı içerisinde Yönetim Kurulu tarafından sağlanmıştır. Komiteler, faaliyetleri ile ilgili ihtiyaç gördükleri konularda ilgili yöneticileri toplantılarına davet etmiş ve görüşlerinden faydalanmıştır. Yapılan komite toplantıları sonucunda hazırlanan raporlar ise Yönetim Kurulu'nun görüş ve bilgilerine sunulmuştur. Söz konusu raporlar Yönetim Kurulunca değerlendirilerek ilgili aksiyonlar alınmıştır.



## Yatırımcı İlişkileri

Pay sahipleri ve diğer tüm paydaşlar ile şeffaf ve etkili ilişkiler geliştirmeyi ilke edinen Yatırımcı İlişkileri, yatırımcıların bilgilenebilirliğini ve değişikliklerden haberdar olmalarını sağlamakta; uluslararası standartlarda kurumsal yönetim ve yatırımcı ilişkileri uygulamaları ile mevcut ve potansiyel yatırımcıların Şirket'e ilgisini artırmayı hedeflemektedir.

2023 yılında Yatırımcı İlişkileri Departmanı, analistleri ve portföy yöneticilerini üç aylık finansal veriler ve operasyonel gelişmeler konusunda bilgilendirmek amacıyla Üst Yönetim'in katılımıyla birden fazla katılımcıyla iki adet telekonferans yapmıştır. Bu toplantılara ilişkin ses kayıtları kurumsal internet sitesinde Yatırımcı İlişkileri kısmında Etkinlikler başlığı altında paylaşılmıştır. Her çeyrek dönem sonu itibarıyla hazırlanan Yatırımcı Sunumları, yine bu kısımda Sunumlar başlığı altında tüm paydaşların bilgisine sunulmaktadır.

Yatırımcı ve analist toplantılarının ve telekonferansların yanı sıra Departman, yıl boyunca telefon, e-posta ve sosyal medya aracılığıyla gönderilen 50'yi aşkın yatırımcı talebine e-posta üzerinden yanıt vermiş ve 150'nin üzerinde kurumsal ve bireysel yatırımcıyla iletişim kurmuştur. Her çeyrek dönem sonu hazırlanan ve Şirket'in operasyonel ve finansal sonuçlarının Üst Yönetim tarafından yorumlandığı basın bültenleri de hem sosyal medya hem de kurumsal internet sitesi aracılığıyla paylaşılmaktadır.

Bütün mevcut ve potansiyel yatırımcılar, [investor@consusenerji.com.tr](mailto:investor@consusenerji.com.tr) e-posta adresinden ve [www.consusenerji.com.tr](http://www.consusenerji.com.tr) kurumsal internet sitesinden Şirket ile irtibata geçebilirler.

### Yatırımcı İlişkileri Bölümü

#### Ekin Biçen

Yatırımcı İlişkileri Müdürü

Tel: 0212 244 60 00

e-posta: [investor@consusenerji.com.tr](mailto:investor@consusenerji.com.tr)

#### Yasin Korkmaz

Muhasebe ve Finans Müdürü

Tel: 0212 244 60 00

e-posta: [investor@consusenerji.com.tr](mailto:investor@consusenerji.com.tr)



## Kurumsal Yönetim İlkelerine Uyum

Consus Enerji İşletmeciliği ve Hizmetleri A.Ş. (Şirket), Sermaye Piyasası Kurulu (SPK) tarafından yayınlanan Sermaye Piyasası Kurulu Kurumsal Yönetim İlkeleri'ne uyum konusunu en üst seviyede ele almakta ve uygulamalarını bu yönde şekillendirmektedir. 2023 yılı içinde Kurumsal Yönetim alanındaki çalışmalar, SPK'nın Kurumsal Yönetim İlkeleri ile ilgili düzenlemelerini içeren Sermaye Piyasası Kanunu ve bu kanuna dayanarak hazırlanan tebliğlere uygun biçimde yürütülmüştür.

2023 yılında yapılan Olağan Genel Kurul'da Yönetim Kurulu ve takip eden süreçte Yönetim Kurulu Komiteleri, Tebliğ'deki düzenlemeler çerçevesinde yapılandırılmıştır. Genel Kurul öncesinde Bağımsız Üye adaylarının belirlenmesi ve kamuya duyurulmasına ilişkin süreç düzenlemelere uygun şekilde gerçekleştirilmiştir. Yönetim Kurulu Komiteleri etkin olarak çalışmalarına devam etmektedir. Consus Enerji, hazırlanan Genel Kurul Bilgilendirme Dokümanı ile ilkelere açıklanması zorunlu diğer bilgileri, Genel Kurul'dan 3 hafta önce yatırımcılarının bilgisine sunmuştur. Şirket'in kurumsal internet sitesi ve Faaliyet Raporu gözden geçirilerek, ilkelere tam uyum açısından gerekli görülen güncellemeler yapılmıştır. Takip eden dönemde de ilkelere uyum için mevzuattaki değişiklikler ve uygulamalar dikkate alınarak gerekli görülen çalışmalar yapılacaktır.

Şirket'in, kurumsal yönetim ilkelerine önemli ölçüde uyum sağlamış olduğunun ve kurumsal yönetim ilkelerine uyum konusundaki çalışmalarının devam edeceğinin bir göstergesi olarak, Consus Enerji, 2022 yıl sonunda Kobirate Uluslararası Kredi Derecelendirme ve Kurumsal Yönetim Hizmetleri A.Ş. ile derecelendirme sözleşmesi imzalamıştır. 2023 yılının ilk yarısında yürütülen derecelendirme çalışmaları sonucunda, 3 Mayıs 2023 tarihi itibarıyla ilgili kuruluş tarafından Şirket'in derecelendirme notu 10 üzerinden 8,52 olarak tespit edilmiştir. Şirket, 5 Mayıs 2023 tarihi itibarıyla BİST Kurumsal Yönetim Endeksi'ne (XKURY) dahil edilmiştir.

### Kurumsal Yönetim İlkeleri'ne Uyum Derecelendirme Notu

Consus Enerji (03.05.2023)	Ağırlık (%)	Not
Pay Sahipleri	25	93,09
Kamuyu Aydınlatma ve Şeffaflık	25	91,35
Menfaat Sahipleri	15	73,46
Yönetim Kurulu	35	80,26
Kurumsal Yönetim İlkelerine Uyum Notu	100	85,20

Takip eden aşamada, Consus Enerji, ilgili derecelendirme firması ile 29 Aralık 2023 tarihinden itibaren 1 (bir) yıl süreyle geçerli olmak üzere yeni bir sözleşme imzalamıştır. 2024 yılı Mayıs ayı içinde, Consus Enerji'nin kurumsal yönetim ilkelerine uyum derecelendirme notu ilgili firma tarafından yukarı yönlü revize edilerek, 10 üzerinden 9,00 olarak tespit edilmiştir.

## Kurumsal Yönetim İlkelerine Uyum Beyanı

Consus Enerji İşletmeciliği ve Hizmetleri A.Ş., (Ticker: CONSE) 20.04.2022 tarihinde Borsa İstanbul'da işlem görmeye başlamış ve söz konusu tarihten bu yana Sermaye Piyasası Kurulu ("SPK") düzenlemelerine tabidir. Şirket tarafından, SPK'nın 01.01.2014 tarih ve 28871 sayılı Resmi Gazete'de yayımlanan II-17.1 sayılı Kurumsal Yönetim Tebliği'nde ("Tebliğ") yer alan ilkeler benimsenmektedir. Ayrıca Şirket Esas Sözleşmesi'nin "Kurumsal Yönetim İlkelerine Uyum" başlıklı 20. Maddesinde, "Sermaye Piyasası Kurulu tarafından uygulanması zorunlu tutulan Kurumsal Yönetim İlkelerine uyulur. Zorunlu ilkelere uyulmaksızın yapılan işlemler ve alınan Yönetim Kurulu kararları geçersiz olup Esas Sözleşmeye aykırı sayılır." ifadesi yer almaktadır.

Şirket'in 2023 yılı içindeki Kurumsal Yönetim alanındaki çalışmaları, SPK'nın Kurumsal Yönetim ilkeleri ile söz konusu yeni düzenlemelerini içeren Sermaye Piyasası Kanunu ve bu Kanuna dayanılarak hazırlanan tebliğler çerçevesinde yürütülmüştür. Tebliğ uyarınca kurumsal yönetim ilkelerinden zorunlu olarak uygulanacak olanların belirlenmesi ve gözetiminde Şirket, 2023 yılından itibaren 2. Gruba dahil edilmiştir.

Tebliğ kapsamında zorunlu olan tüm ilkelere tam olarak uyulurken, zorunlu olmayan ilkelere de büyük çoğunluğuna uyum sağlanmıştır. Şirket zorunlu olmayan Kurumsal Yönetim İlkeleri'ne de tam uyum göstermeyi hedeflemekte ve ilgili gönüllü ilkelere henüz uygulanmayan ilkelere uyum sağlamak için çalışmalarına devam etmektedir.

Kurumsal Yönetim İlkeleri'nden, uygulaması zorunlu olmayan aşağıda belirtilen ilkelere henüz tam uyum sağlanamamakla beraber, menfaat sahipleri arasında ilgili ilkelere uyulmamasından kaynaklanan çıkar çatışması bulunmamaktadır.

1.3.10 numaralı ilkeye ilişkin olarak, 2022 yılı faaliyet dönemine ilişkin olarak 2023 yılı içinde yapılan Olağan Genel Kurul gündeminde bağış ve yardımlara ilişkin pay sahiplerinin bilgilendirilmesine yönelik ayrı bir maddeye yer verilmiş ancak bağış ve yardımlardan yararlanıcılar hakkında ayrı bir bilgi sunulmamıştır. İlgili bağış ve yardımların tutarları hakkında, gerçekleşen Genel Kurul'da genel bilgilendirme yapılmıştır. Takip eden dönemlerde ise yapılacak genel kurullarda bağış ve yardımlara ilişkin daha detaylı bilgilendirme yapılması planlanmaktadır.

1.5.2 numaralı ilkeye ilişkin olarak, azlık hakları esas sözleşme ile sermayenin yirmide birinden daha düşük bir orana sahip olanlara tanınmamış olup, genel uygulamalara paralel olarak azınlığa düzenlemelerdeki genel hükümler çerçevesinde haklar sağlanmıştır. Şirket'in esas sözleşmesinde Azlık Hakları başlıklı Madde 21, azlık haklarını düzenlemekle beraber, söz konusu haklarda herhangi bir genişletme bulunmamaktadır. Şirket tarafından genel en iyi uygulama örnekleri takip edilmekte ve yakın zamanda bu konuda bir değişikliğe gidilmesi öngörülmektedir.

2.1.4 numaralı ilkeye ilişkin olarak, ara dönem finansal raporlar hariç, yabancı yatırımcıların yatırım kararını etkileyebilecek nitelikteki tüm bilgiler, İngilizce olarak da kurumsal internet sitesinde yer almaktadır. Önümüzdeki dönemde ara dönem raporlara ait finansal tabloların da İngilizce olarak yayımlanması öngörülmektedir.

3.2.1 numaralı ilkeye ilişkin olarak, çalışanların yönetime katılımının şirket içi düzenlemelerle belirlenmesi ileriki dönemlerde değerlendirilecektir. 2023 yılı içinde bağımsız bir firma tarafından ölçümü yapılan çalışan bağlılığı ve memnuniyeti anketi gerçekleştirilmiştir. Söz konusu anketin bu konuya katkı sağlaması beklenmekte olup, anketin belirli aralıklarla tekrarlanması planlanmaktadır.

3.3.1 numaralı ilkeye ilişkin olarak, Şirket'in istihdama yönelik mevcut uygulamalarında fırsat eşitliği sunulmaktadır ve Şirket'in Etik İlkelerinde, Çalışanlara İlişkin ve Çıkar Çatışmasına İlişkin başlıkları altında fırsat eşitliğine yönelik temel prensiplere yer verilmiştir. Kilit yönetici pozisyonları için halefiyet planlanması kısmen mevcut olup ilgili prosedürlerin geliştirilmesi ve yazılı hale getirilmesine yönelik çalışmalar önümüzdeki dönemlerde değerlendirilecektir. Uygulama birliğinin sağlanması amacı ile ana ortak Global Yatırım Holding Grubu'na ait prosedürler dikkate alınmaktadır.

4.4.7 numaralı ilkeye ilişkin olarak, Yönetim Kurulu Üyelerinin iş deneyimleri ve sektörel tecrübelerinin yönetim kuruluna önemli katkı sağlaması nedeniyle Şirket dışında başka görevler alması sınırlandırılmamıştır. Bununla birlikte, Yönetim Kurulu Üyelerinin özgeçmişleri yıllık faaliyet raporunda pay sahiplerinin bilgisine sunulmaktadır. Yönetim Kurulu'nun etkin çalışmaları dikkate alınarak, kurumsal yönetim açısından herhangi bir olumsuz durum oluşturmadığı değerlendirilen mevcut uygulamada kısa vadede bir değişiklik öngörülmektedir.

4.5.5 numaralı ilkeye ilişkin olarak, Kurumsal Yönetim Tebliği uyarınca komitelerin başkanlarının bağımsız yönetim kurulu üyeleri arasından seçilmesi gerekliliği, oluşturulması gereken komite sayısı ve üyelerin bilgi birikimi ve tecrübeleri dikkate alınarak Yönetim Kurulu Üyeleri birden fazla komitede görev almaktadırlar. Birden fazla komitede görev alan üyeler, ilişkili konularda görev yapan komiteler arası iletişimi sağlamakta ve iş birliği imkânlarını artırmaktadır. Yönetim Kurulu üyelerinin bilgi birikimi ve deneyimlerinin katkısıyla verimli çalışmaları dikkate alınarak, mevcut komite yapısının etkin çalışmaya imkân sağladığı görülmekte olup yakın zamanda bir değişiklik ihtiyacı öngörülmektedir.

4.6.5 numaralı ilkeye ilişkin olarak, Olağan Genel Kurul'da, finansal tablo dipnotlarımızda ve faaliyet raporumuzda Yönetim Kurulu üyelerine ve üst düzey yöneticilere yapılan ödemeler genel uygulamalara paralel şekilde toplu olarak kamuya açıklanmaktadır. Kişisel bilgilerin gizliliği açısından önemli görülen konu hakkında piyasa uygulamaları yakından izlenmekte olup, yaygın uygulamaya paralel hareket edilmesi öngörülmektedir.



## Kurumsal Yönetim Uyum Raporu ve Kurumsal Yönetim Bilgi Formu

### I. KURUMSAL YÖNETİM UYUM RAPORU (URF)

	Evet	Kısmen	Hayır	Muaf	İlgisiz	Açıklama
<b>1.1. PAY SAHİPLİĞİ HAKLARININ KULLANIMININ KOLAYLAŞTIRILMASI</b>						
1.1.2 - Pay sahipliği haklarının kullanımını etkileyebilecek nitelikteki bilgi ve açıklamalar güncel olarak ortaklığın kurumsal internet sitesinde yatırımcıların kullanımına sunulmaktadır.	X					
<b>1.2. BİLGİ ALMA VE İNCELEME HAKKI</b>						
1.2.1 - Şirket yönetimi özel denetim yapılmasını zorlaştırıcı işlem yapmaktan kaçınmıştır.	X					
<b>1.3. GENEL KURUL</b>						
1.3.2- Şirket, Genel Kurul gündeminin açık şekilde ifade edilmesini ve her teklifin ayrı bir başlık altında verilmiş olmasını temin etmiştir.	X					
1.3.7-İmtiyazlı bir şekilde ortaklık bilgilerine ulaşma imkânı olan kişiler, kendileri adına ortaklığın faaliyet konusu kapsamında yaptıkları işlemler hakkında genel kurulda bilgi verilmesini teminen gündeme eklenmek üzere yönetim kurulunu bilgilendirmiştir.					X	Bu şekilde bir işlem bildirim söz konusu olmamıştır.
1.3.8 - Gündemde özellik arz eden konularla ilgili yönetim kurulu üyeleri, ilgili diğer kişiler, finansal tabloların hazırlanmasında sorumluluğu bulunan yetkililer ve denetçiler, genel kurul toplantısında hazır bulunmuştur.	X					
1.3.10-Genel kurul gündeminde, tüm başlıkların ve yardımların tutarları ve bunlardan yararlananlara ayrı bir maddede yer verilmiştir.		X				2022 yılı faaliyet dönemine ilişkin olarak 2023 yılı içinde yapılan Olağan Genel Kurul gündeminde bağış ve yardımlara ilişkin pay sahiplerinin bilgilendirilmesine yönelik ayrı bir maddeye yer verilmiş ancak bağış ve yardımlardan yararlanıcılar hakkında ayrı bir bilgi sunulmamıştır. İlgili bağış ve yardımların tutarları hakkında, gerçekleşen Genel Kurul'da genel bilgilendirme yapılmıştır. Takip eden dönemlerde ise yapılacak genel kurullarda bağış ve yardımlara ilişkin daha detaylı bilgilendirme yapılması planlanmaktadır.
1.3.11 - Genel Kurul toplantısı söz hakkı olmaksızın menfaat sahipleri ve medya dahil kamuya açık olarak yapılmıştır.	X					

	Evet	Kısmen	Hayır	Muaf	İlgisiz	Açıklama
<b>1.4. OY HAKKI</b>						
1.4.1- Pay sahiplerinin oy haklarını kullanmalarını zorlaştırıcı herhangi bir kısıtlama ve uygulama bulunmamaktadır.	X					
1.4.2 Şirketin imtiyazlı oy hakkına sahip payı bulunmamaktadır.	X					
1.4.3- Şirket, beraberinde hakimiyet ilişkisini de getiren karşılıklı iştirak ilişkisi içerisinde bulunduğu herhangi bir ortaklığın Genel Kurulu'nda oy haklarını kullanmamıştır.					X	Şirketin beraberinde hâkimiyet ilişkisini de getiren karşılıklı iştirak ilişkisi bulunmamaktadır.
<b>1.5. AZLIK HAKLARI</b>						
1.5.1 Şirket azlık haklarının kullanılmasına azami özen göstermiştir.	X					
1.5.2- Azlık hakları esas sözleşme ile sermayenin yirmide birinden daha düşük bir orana sahip olanlara da tanınmış ve azlık haklarının kapsamı esas sözleşmede düzenlenerek genişletilmiştir.			X			Azlık hakları esas sözleşme ile sermayenin yirmide birinden daha düşük bir orana sahip olanlara tanınmamış olup, genel uygulamalara paralel olarak azınlığa düzenlemelerdeki genel hükümler çerçevesinde haklar sağlanmıştır. Şirket'in esas sözleşmesinde Azlık Hakları başlıklı Madde 21, azlık haklarını düzenlemekle beraber, söz konusu haklarda herhangi bir genişletme bulunmamaktadır. Şirket tarafından genel en iyi uygulama örnekleri takip edilmekte ve yakın zamanda bu konuda bir değişikliğe gidilmesi öngörülmektedir.
<b>1.6. KÂR PAYI HAKKI</b>						
1.6.1 Genel kurul tarafından onaylanan kar dağıtım politikası ortaklığın kurumsal internet sitesinde kamuya açıklanmıştır.	X					
1.6.2- Kâr dağıtım politikası, pay sahiplerinin ortaklığın gelecek dönemlerde elde edeceği kârın dağıtım usul ve esaslarını öngörebilmesine imkan verecek açıklıkta asgari bilgileri içermektedir.	X					
1.6.3- Kâr dağıtmama nedenleri ve dağıtılmayan kârın kullanım şekli ilgili gündem maddesinde belirtilmiştir.	X					

## Kurumsal Yönetim Uyum Raporu ve Kurumsal Yönetim Bilgi Formu

	Evet	Kismen	Hayır	Muaf	İlgisiz	Açıklama
1.6.4- Yönetim kurulu, kâr dağıtım politikasında pay sahiplerinin menfaatleri ile ortaklık menfaati arasında denge sağlanıp sağlanmadığını gözden geçirmiştir.	X					
<b>1.7. PAYLARIN DEVRİ</b>						
1.7.1 Payların devredilmesini zorlaştırıcı herhangi bir kısıtlama bulunmamaktadır.	X					
<b>2.1. KURUMSAL İNTERNET SİTESİ</b>						
2.1.1.-Şirketin kurumsal internet sitesi, 2.1.1 numaralı kurumsal yönetim ilkesinde yer alan tüm öğeleri içermektedir.	X					
2.1.2- Pay sahipliği yapısı (çıkartılmış sermayenin %5'inden fazlasına sahip gerçek kişi pay sahiplerinin adları, imtiyazları, pay adedi ve oranı) kurumsal internet sitesinde en az 6 ayda bir güncellenmektedir.	X					Kurumsal internet sitesinde, Yatırımcı İlişkileri bölümü altında, Şirket Bilgileri kısmında, ortaklık yapısına yer verilmekle birlikte, Özel Durumlar Tebliği'nin 12. maddesi kapsamında Borsa İstanbul'daki işlemler sonucu gerçekleşen pay sahipliği değişiklikleri MKK tarafından takip edilmekte ve güncellenmektedir. Şirketin kurumsal internet sitesinde KAP'ta yer alan ortaklık yapısına da bağlantı verilmiştir.
2.1.4-Şirketin kurumsal internet sitesindeki bilgiler Türkçe ile tamamen aynı içerikte olacak şekilde ihtiyaca göre seçilen yabancı dillerde de hazırlanmıştır.		X				Ara dönem finansal raporlar hariç, yabancı yatırımcıların yatırım kararını etkileyebilecek nitelikteki tüm bilgiler, İngilizce olarak da kurumsal internet sitesinde yer almaktadır. Önümüzdeki dönemde ara dönem raporlara ait finansal tabloların da İngilizce olarak yayımlanması öngörülmektedir.
<b>2.2. FAALİYET RAPORU</b>						
2.2.1-Yönetim kurulu, yıllık faaliyet raporunun şirket faaliyetlerini tam ve doğru şekilde yansıtmasını temin etmektedir.	X					
2.2.2 Yıllık faaliyet raporu, 2.2.2 numaralı ilkede yer alan tüm unsurları içermektedir.	X					
<b>3.1. MENFAAT SAHİPLERİNE İLİŞKİN ŞİRKET POLİTİKASI</b>						
3.1.1- Menfaat sahiplerinin hakları ilgili düzenlemeler, sözleşmeler ve iyi niyet kuralları çerçevesinde korunmaktadır.	X					
3.1.3-Menfaat sahiplerinin haklarıyla ilgili politika ve prosedürler şirketin kurumsal internet sitesinde yayımlanmaktadır.	X					

	Evet	Kismen	Hayır	Muaf	İlgisiz	Açıklama
3.1.4- Menfaat sahiplerinin, mevzuata aykırı ve etik açıdan uygun olmayan işlemleri bildirmesi için gerekli mekanizmalar oluşturulmuştur.	X					
3.1.5-Şirket, menfaat sahipleri arasındaki çıkar çatışmalarını dengeli bir şekilde ele almaktadır.	X					
<b>3.2. MENFAAT SAHİPLERİNİN ŞİRKET YÖNETİMİNE KATILIMININ DESTEKLENMESİ</b>						
3.2.1- Çalışanların yönetime katılımı, esas sözleşme veya şirket içi yönetmeliklerle düzenlenmiştir.			X			Çalışanların yönetime katılımının şirket içi düzenlemelerle belirlenmesi ileriki dönemlerde değerlendirilecektir. 2023 yılı içinde bağımsız bir firma tarafından ölçümü yapılan çalışan bağlılığı ve memnuniyeti anketi gerçekleştirilmiştir. Söz konusu anketin bu konuya katkı sağlaması beklenmekte olup, anketin belirli aralıklarla tekrarlanması planlanmaktadır.
3.2.2-Menfaat sahipleri bakımından sonuç doğuran önemli kararlarda menfaat sahiplerinin görüşlerini almak üzere anket / konsültasyon gibi yöntemler uygulanmıştır.	X					
<b>3.3. ŞİRKETİN İNSAN KAYNAKLARI POLİTİKASI</b>						
3.3.1-Şirket fırsat eşitliği sağlayan bir istihdam politikası ve tüm kilit yönetici pozisyonları için bir halefiyet planlaması benimsemiştir.		X				Şirket'in istihdama yönelik mevcut uygulamalarında fırsat eşitliği sunulmaktadır ve Şirket'in Etik İlkelerinde, Çalışanlara İlişkin ve Çıkar Çatışmasına İlişkin başlıkları altında fırsat eşitliğine yönelik temel prensiplere yer verilmiştir. Kilit yönetici pozisyonları için halefiyet planlaması kısmen mevcut olup ilgili prosedürlerin geliştirilmesi ve yazılı hale getirilmesine yönelik çalışmalar önümüzdeki dönemlerde değerlendirilecektir. Uygulama birliğinin sağlanması amacı ile ana ortak Global Yatırım Holding Grubu'na ait prosedürler dikkate alınmaktadır.
3.3.2 Personel alımına ilişkin ölçütler yazılı olarak belirlenmiştir.	X					
3.3.3-Şirketin bir İnsan Kaynakları Gelişim Politikası bulunmaktadır ve bu kapsamda çalışanlar için eğitimler düzenlenmektedir.	X					
3.3.4-Şirketin finansal durumu, ücretlendirme, kariyer planlaması, eğitim ve sağlık gibi konularda çalışanların bilgilendirilmesine yönelik toplantılar düzenlenmiştir.	X					



## Kurumsal Yönetim Uyum Raporu ve Kurumsal Yönetim Bilgi Formu

	Evet	Kismen	Hayır	Muaf	İlgisiz	Açıklama
3.3.5- Çalışanları etkileyebilecek kararlar kendilerine ve çalışan temsilcilerine bildirilmiştir. Bu konularda ilgili sendikaların da görüşü alınmıştır.	X					Çalışanlar kendilerini etkileyebilecek kararlar hakkında yöneticileri tarafından bilgilendirilmektedirler. Şirketimizde sendika yapılanması bulunmamaktadır. Bu bağlamda, sendikaların görüşünü alma kısmı ilgisizdir.
3.3.6- Görev tanımları ve performans kriterleri tüm çalışanlar için ayrıntılı olarak hazırlanarak çalışanlara duyurulmuş ve ücretlendirme kararlarında kullanılmıştır.	X					
3.3.7- Çalışanlar arasında ayrımcılık yapılmasını önlemek ve çalışanları şirket içi fiziksel, ruhsal ve duygusal açıdan kötü muamelelere karşı korumaya yönelik prosedürler, eğitimler, farkındalığı artırma, hedefler, izleme, şikâyet mekanizmaları gibi önlemler alınmıştır.	X					
3.3.8-Şirket, dernek kurma özgürlüğünü ve toplu iş sözleşmesi hakkının etkin bir biçimde tanınmasını desteklemektedir.					X	Şirketimizde toplu iş sözleşmesi bulunmamaktadır. Bahsi geçen konularda engelleyici bir düzenleme de bulunmamaktadır.
3.3.9 Çalışanlar için güvenli bir çalışma ortamı sağlanmaktadır.	X					
<b>3.4. MÜŞTERİLER VE TEDARİKÇİLERLE İLİŞKİLER</b>						
3.4.1-Şirket, müşteri memnuniyetini ölçmüştür ve koşulsuz müşteri memnuniyeti anlayışıyla faaliyet göstermiştir.	X					
3.4.2- Müşterinin satın aldığı mal ve hizmete ilişkin taleplerinin işleme konulmasında gecikme olduğunda bu durum müşterilere bildirilmektedir.	X					
3.4.3 Şirket mal ve hizmetlerle ilgili kalite standartlarına bağlıdır.	X					
3.4.4-Şirket, müşteri ve tedarikçilerin ticari sır kapsamındaki hassas bilgilerinin gizliliğini korumaya yönelik kontrollere sahiptir.	X					
<b>3.5. ETİK KURALLAR VE SOSYAL SORUMLULUK</b>						
3.5.1-Yönetim kurulu Etik Davranış Kuralları'nı belirleyerek şirketin kurumsal internet sitesinde yayımlamıştır.	X					

	Evet	Kismen	Hayır	Muaf	İlgisiz	Açıklama
3.5.2- Ortaklık, sosyal sorumluluk konusunda duyarlıdır. Yolsuzluk ve rüşvetin önlenmesine yönelik tedbirler almıştır.	X					
<b>4.1. YÖNETİM KURULUNUN İŞLEVİ</b>						
4.1.1-Yönetim kurulu, strateji ve risklerin şirketin uzun vadeli çıkarlarını tehdit etmemesini ve etkin bir risk yönetimi uygulanmasını sağlamaktadır.	X					
4.1.2-Toplantı gündem ve tutanakları, yönetim kurulunun şirketin stratejik hedeflerini tartışarak onayladığını, ihtiyaç duyulan kaynakları belirlediğini ve yönetimin performansının denetlendiğini ortaya koymaktadır.	X					
<b>4.2. YÖNETİM KURULUNUN FAALİYET ESASLARI</b>						
4.2.1-Yönetim kurulu faaliyetlerini belgelendirmiş ve pay sahiplerinin bilgisine sunmuştur.	X					
4.2.2-Yönetim kurulu üyelerinin görev ve yetkileri yıllık faaliyet raporunda açıklanmıştır.	X					
4.2.3-Yönetim kurulu, şirketin ölçeğine ve faaliyetlerinin karmaşıklığına uygun bir iç kontrol sistemi oluşturmuştur.	X					
4.2.4-İç kontrol sisteminin işleyişi ve etkinliğine dair bilgiler yıllık faaliyet raporunda verilmiştir.	X					
4.2.5-Yönetim kurulu başkanı ve icra başkanı (genel müdür) görevleri birbirinden ayrılmış ve tanımlanmıştır.	X					
4.2.7-Yönetim kurulu, yatırımcı ilişkileri bölümü ve kurumsal yönetim komitesinin etkili bir şekilde çalışmasını sağlamakta ve şirket ile pay sahipleri arasındaki anlaşmazlıkların giderilmesinde ve pay sahipleriyle iletişimde yatırımcı ilişkileri bölümü ve kurumsal yönetim komitesiyle yakın iş birliği içinde çalışmıştır.	X					

## Kurumsal Yönetim Uyum Raporu ve Kurumsal Yönetim Bilgi Formu

	Evet	Kismen	Hayır	Muaf	İlgisiz	Açıklama
4.2.8- Yönetim kurulu üyelerinin görevleri esnasındaki kusurları ile şirkette sebep olacakları zarara ilişkin olarak Şirket, sermayenin %25'ini aşan bir bedelle yönetici sorumluluk sigortası yaptırmıştır.	X					Yönetim Kurulu üyelerinin görevleri esnasındaki kusurları ile Şirkette sebep olacakları zararlara karşılık Şirketin hakim ortağı Global Yatırım Holding A.Ş. tarafından Şirketimizi de kapsayacak şekilde Yönetici Sorumluluk Sigortası yaptırılmıştır. Yıllık sigorta limiti Şirket sermayesinin %25'ini aşmaktadır.
<b>4.3. YÖNETİM KURULUNUN YAPISI</b>						
4.3.9- Şirket yönetim kurulunda, kadın üye oranı için asgari %25'lik bir hedef belirleyerek bu amaca ulaşmak için politika oluşturmuştur. Yönetim kurulu yapısı yıllık olarak gözden geçirilmekte ve aday belirleme süreci bu politikaya uygun şekilde gerçekleştirilmektedir.	X					
4.3.10-Denetimden sorumlu komitenin üyelerinden en az birinin denetim/muhasebe ve finans konusunda 5 yıllık tecrübesi vardır.	X					
<b>4.4. YÖNETİM KURULU TOPLANTILARININ ŞEKLİ</b>						
4.4.1-Bütün yönetim kurulu üyeleri, yönetim kurulu toplantılarının çoğuna fiziksel katılım sağlamıştır.	X					
4.4.2-Yönetim kurulu, gündemde yer alan konularla ilgili bilgi ve belgelerin toplantıdan önce tüm üyelere gönderilmesi için asgari bir süre tanımlamıştır.	X					
4.4.3-Toplantıya katılmayan ancak görüşlerini yazılı olarak yönetim kuruluna bildiren üyenin görüşleri diğer üyelerin bilgisine sunulmuştur.					X	Görüş bildirim imkanı bulunmakla birlikte ilgili dönemde Yönetim Kurulu toplantılarına katılmayıp görüşlerini yazılı olarak Yönetim Kurulu'na bildiren üye olmamıştır.
4.4.4-Yönetim kurulunda her üyenin bir oy hakkı vardır.	X					
4.4.5-Yönetim kurulu toplantılarının ne şekilde yapılacağı şirket içi düzenlemeler ile yazılı hale getirilmiştir.	X					
4.4.6 Yönetim kurulu toplantı zaptı gündemdeki tüm maddelerin görüşüldüğünü ortaya koymakta ve karar zaptı muhalif görüşleri de içerecek şekilde hazırlanmaktadır.	X					

	Evet	Kismen	Hayır	Muaf	İlgisiz	Açıklama
4.4.7-Yönetim kurulu üyelerinin şirket dışında başka görevler alması sınırlandırılmıştır. Yönetim kurulu üyelerinin şirket dışında aldığı görevler genel kurul toplantısında pay sahiplerinin bilgisine sunulmuştur.			X			Yönetim Kurulu Üyelerinin iş deneyimleri ve sektörel tecrübelerinin yönetim kuruluna önemli katkı sağlaması nedeniyle Şirket dışında başka görevler alması sınırlandırılmamıştır. Bununla birlikte, Yönetim Kurulu Üyelerinin özgeçmişleri yıllık faaliyet raporunda pay sahiplerinin bilgisine sunulmaktadır. Yönetim Kurulu'nun etkin çalışmaları dikkate alınarak, kurumsal yönetim açısından herhangi bir olumsuz durum oluşturmadığı değerlendirilen mevcut uygulamada kısa vadede bir değişiklik öngörülmemektedir.
<b>4.5. YÖNETİM KURULU BÜNYESİNDE OLUŞTURULAN KOMİTELER</b>						
4.5.5-Her bir yönetim kurulu üyesi sadece bir komitede görev almaktadır.			X			Kurumsal Yönetim Tebliği uyarınca komitelerin başkanlarının bağımsız yönetim kurulu üyeleri arasından seçilmesi gerekliliği, oluşturulması gereken komite sayısı ve üyelerin bilgi birikimi ve tecrübeleri dikkate alınarak Yönetim Kurulu Üyeleri birden fazla komitede görev almaktadırlar. Birden fazla komitede görev alan üyeler, ilişkili konularda görev yapan komiteler arası iletişimi sağlamakta ve iş birliği imkânlarını artırmaktadır. Yönetim Kurulu üyelerinin bilgi birikimi ve deneyimlerinin katkısıyla verimli çalışmaları dikkate alınarak, mevcut komite yapısının etkin çalışmaya imkân sağladığı görülmekte olup yakın zamanda bir değişiklik ihtiyacı öngörülmemektedir.
4.5.6-Komiteler, görüşlerini almak için gerekli gördüğü kişileri toplantılara davet etmiştir ve görüşlerini almıştır.	X					
4.5.7-Komitenin danışmanlık hizmeti aldığı kişi/kuruluşun bağımsızlığı hakkında bilgiye yıllık faaliyet raporunda yer verilmiştir.					X	Bu yönde alınmış bir danışmanlık hizmeti bulunmamaktadır.
4.5.8-Komite toplantılarının sonuçları hakkında rapor düzenlenerek yönetim kurulu üyelerine sunulmuştur.	X					



## Kurumsal Yönetim Uyum Raporu ve Kurumsal Yönetim Bilgi Formu

	Evet	Kısmen	Hayır	Muaf	İlgisiz	Açıklama
<b>4.6. YÖNETİM KURULU ÜYELERİNE VE İDARİ SORUMLULUĞU BULUNAN YÖNETİCİLERE SAĞLANAN MALİ HAKLAR</b>						
4.6.1 - Yönetim kurulu, sorumluluklarını etkili bir şekilde yerine getirip getirmediğini değerlendirmek üzere yönetim kurulu performans değerlendirmesi gerçekleştirmiştir.	X					
4.6.4-Şirket, yönetim kurulu üyelerinden herhangi birisine veya idari sorumluluğu bulunan yöneticilerine kredi kullandırmamış, borç vermemiş veya ödünç verilen borcun süresini uzatmamış, şartları iyileştirmemiş, üçüncü şahıslar aracılığıyla kişisel bir kredi başlığı altında kredi kullandırmamış veya bunlar lehine kefalet gibi teminatlar vermemiştir.	X					
4.6.5-Yönetim kurulu üyeleri ve idari sorumluluğu bulunan yöneticilere verilen ücretler yıllık faaliyet raporunda kişi bazında açıklanmıştır.			X			Olağan Genel Kurul'da, finansal tablo dipnotlarımızda ve faaliyet raporumuzda Yönetim Kurulu üyelerine ve üst düzey yöneticilere yapılan ödemeler genel uygulamalara paralel şekilde toplu olarak kamuya açıklanmaktadır. Kişisel bilgilerin gizliliği açısından önemli görülen konu hakkında piyasa uygulamaları yakından izlenmekte olup, yaygın uygulamaya paralel hareket edilmesi öngörülmektedir.

## II. KURUMSAL YÖNETİM BİLGİ FORMU (KYBF)

### 1. PAY SAHIPLERİ

#### 1.1. Pay Sahipliği Haklarının Kullanımının Kolaylaştırılması Yıl boyunca şirketin düzenlediği yatırımcı konferans ve toplantılarının sayısı

2023 yılında 2 çoklu katımlı telekonferans kapsamında, analistler ve fon yöneticileri yıl sonu ve ilk yarıyıl dönemlerine ilişkin finansallarımız ve operasyonel gelişmelerimiz ile ilgili konularda bilgilendirilmiş, 3 analist toplantısı yapılmış, bireysel yatırımcılarımızdan e-posta üzerinden gelen yaklaşık 40 adet soru yanıtlanmış, 150'nin üstünde yatırımcımıza da telefon üzerinden bilgi verilmiştir.

#### 1.2. Bilgi Alma ve İnceleme Hakkı

Özel denetçi talebi sayısı

-

Genel kurul toplantısında kabul edilen özel denetçi talebi sayısı

-

#### 1.3. Genel Kurul

İlke 1.3.1 (a-d) kapsamında talep edilen bilgilerin duyurulduğu KAP duyurusunun bağlantısı

<https://www.kap.org.tr/tr/Bildirim/1129882>

Genel kurul toplantısıyla ilgili belgelerin Türkçe ile eş anlamlı olarak İngilizce olarak da sunulup sunulmadığı

Sunulmamıştır.

İlke 1.3.9 kapsamında, bağımsız üyelerin çoğunluğunun onayı veya katılanların oybirliği bulunmayan işlemlerle ilgili KAP duyurularının bağlantıları

2023 yılı içinde böyle bir işlem olmamıştır.

Kurumsal Yönetim Tebliği (II-17.1) madde 9 kapsamında gerçekleştirilen ilişkili taraf işlemleriyle ilgili KAP duyurularının bağlantıları

2023 yılı içinde bu nitelikte bir işlem bulunmamaktadır.

Kurumsal Yönetim Tebliği (II-17.1) madde 10 kapsamında gerçekleştirilen yaygın ve süreklilik arz eden işlemlerle ilgili KAP duyurularının bağlantıları

2023 yılı içinde bu nitelikte bir işlem bulunmamaktadır.

Şirketin kurumsal internet sitesinde, başış ve yardımlara ilişkin politikanın yer aldığı bölümün adı

Yatırımcı İlişkileri/ Kurumsal Yönetim/ Politikalar ve Etik İlkeler/ Başış ve Yardım Politikası

Başış ve yardımlara ilişkin politikanın kabul edildiği genel kurul tutanağının yer aldığı KAP duyurusunun bağlantısı

Başış ve yardımlara ilişkin üst limitin onaylandığı en son genel kurul toplantısına ilişkin bildirim <https://www.kap.org.tr/tr/Bildirim/1146895> adresinde yer alırken, Şirketin Başış ve Yardım Politikasının onaylandığı genel kurul tutanağı <https://www.kap.org.tr/tr/Bildirim/1048194> adresinde bulunmaktadır.

Esas sözleşmede menfaat sahiplerinin genel kurula katılımını düzenleyen madde numarası

Madde 10

Genel kurula katılan menfaat sahipleri hakkında bilgi

Genel Kurul, esas sözleşme uyarınca söz hakkı olmaksızın menfaat sahipleri ve basın dâhil kamuya açık olarak düzenlenmekle beraber, pay sahipleri dışında katılım olmamıştır.

#### 1.4. Oy Hakları

Oy hakkında imtiyaz bulunup bulunmadığı

Hayır

Oyda imtiyaz bulunuyorsa, imtiyazlı pay sahipleri ve oy oranları

-

En büyük pay sahibinin ortaklık oranı

%50,99

## Kurumsal Yönetim Uyum Raporu ve Kurumsal Yönetim Bilgi Formu

<b>1.5. Azlık Hakları</b>	
Azlık haklarının, şirketin esas sözleşmesinde (içerik veya oran bakımından) genişletilip genişletilmediği	Hayır
Azlık hakları içerik ve oran bakımından genişletildi ise ilgili esas sözleşme maddesinin numarasını belirtiniz.	Şirketin esas sözleşmesinde Azlık Hakları başlıklı Madde 21, azlık haklarını düzenlemekle beraber, söz konusu haklarda herhangi bir genişletme bulunmamaktadır.
<b>1.6. Kâr Payı Hakkı</b>	
Kurumsal internet sitesinde kâr dağıtım politikasının yer aldığı bölümün adı	Yatırımcı İlişkileri/ Kurumsal Yönetim/ Politikalar ve Etik İlkeler / Kar Dağıtım Politikası
Yönetim kurulunun genel kurula kârın dağıtılmamasını teklif etmesi halinde bunun nedenleri ve dağıtılmayan kârın kullanım şeklini belirten genel kurul gündem maddesine ilişkin tutanak metni	Gündem Madde 9: 31.12.2022 tarihinde sona eren hesap dönemine ilişkin kar dağıtımı hususunda pay sahiplerine bilgi verilmesine geçildi. 31.12.2022 tarihinde sona eren hesap dönemine ilişkin, her ne kadar vergi mevzuatı kapsamında ve Maliye Bakanlığı tarafından yayımlanan Tek Düzen Hesap Planı'na göre tutulan solo/yasal mali tablolara göre 7.137.891,30-TL tutarında net dönem karı olsa da Sermaye Piyasası Kurulu düzenlemeleri doğrultusunda hazırlanan konsolide mali tabloda yer alan 46.979.795,-TL net dönem karının Şirketimizin 57.807.845,-TL tutarında geçmiş yıllar zararına mahsup edilmesinin ardından geriye dağıtılabılır kar kalmaması nedeniyle kar dağıtılamayacağı hususu Genel Kurul'da pay sahiplerinin bilgisine sunuldu.
Yönetim kurulunun genel kurula kârın dağıtılmamasını teklif etmesi halinde ilgili genel kurul tutanağının yer aldığı KAP duyurusunun bağlantısı	<a href="https://www.kap.org.tr/tr/Bildirim/1146895">https://www.kap.org.tr/tr/Bildirim/1146895</a>

Genel Kurul Tarihi	Genel kurul gündemiyle ilgili olarak şirkete iletilen ek açıklama talebi sayısı	Pay sahiplerinin genel kurula katılım oranı	Doğrudan temsil edilen payların oranı	Vekaleten temsil edilen payların oranı	Şirket'in kurumsal internet sitesinde her gündem maddesiyle ilgili olumlu ve olumsuz oyları da gösterir şekilde genel kurul toplantı tutanaklarının yer aldığı bölümün adı	Kurumsal internet sitesinde genel kurul toplantısında yöneltilen tüm soru ve bunlara sağlanan yanıtların yer aldığı bölümün adı	Genel kurul toplantısının tutanağının ilişkili taraflarla ilgili madde veya paragraf numarası	Yönetim kuruluna bildirimde bulunan imtiyazlı ortaklık bilgilerine ulaşma imkanı bulunan kişi sayısı (İçeriden öğrenenler listesi)	KAP'ta yayımlanan genel kurul bildiriminin bağlantısı
04.05.2023	0	%68,84	%0,0052	%68,84	Yatırımcı İlişkileri/ Kurumsal Yönetim/ Genel Kurul Toplantıları kısmında yer alan 2022 Olağan Genel Kurulu başlığı altındaki Tutanak bölümünde bulunmaktadır.	Yatırımcı İlişkileri/ Kurumsal Yönetim/ Genel Kurul Toplantıları kısmında yer alan 2022 Olağan Genel Kurulu başlığı altındaki Tutanak bölümünde bulunmaktadır.	Madde 13	0	<a href="https://www.kap.org.tr/tr/Bildirim/1146895">https://www.kap.org.tr/tr/Bildirim/1146895</a>

<b>2. KAMUYU AYDINLATMA VE ŞEFFAFLIK</b>	
<b>2.1. Kurumsal İnternet Sitesi</b>	
Kurumsal internet sitesinde 2.1.1. numaralı kurumsal yönetim ilkesinde talep edilen bilgilerin yer aldığı bölümlerin adları	Yatırımcı İlişkileri kısmında Şirket Bilgileri, Kurumsal Yönetim, Raporlar, Halka Arz Bilgileri, Özel Durum Açıklamaları, Sıkça Sorulan Sorular bölümlerinde yer almaktadır.
Kurumsal internet sitesinde doğrudan veya dolaylı bir şekilde payların %5'inden fazlasına sahip olan gerçek kişi pay sahiplerinin listesinin yer aldığı bölüm	Yatırımcı İlişkileri/ Şirket Bilgileri/ Ortaklık Yapısı
Kurumsal internet sitesinin hazırlandığı diller	Türkçe ve İngilizce
<b>2.2. Faaliyet Raporu</b>	
2.2.2. numaralı kurumsal yönetim ilkesinde belirtilen bilgilerin faaliyet raporunda yer aldığı sayfa numaraları veya bölüm adları	
a) Yönetim kurulu üyeleri ve yöneticilerin şirket dışında yürüttükleri görevler ve üyelerin bağımsızlık beyanlarının yer aldığı sayfa numarası veya bölüm adı	Yönetim Kurulu, Üst Düzey Yöneticiler ve Personel Hakkında Bilgiler
b) Yönetim Kurulu bünyesinde oluşturulan komitelere ilişkin bilginin sayfa numarası veya bölüm adı	Yönetim Kurulu Bünyesinde Oluşturulan Komiteler ve Yönetim Kurulu'nun Komitelere İlişkin Değerlendirmesi
c) Yönetim kurulunun yıl içerisindeki toplantı sayısı ve üyelerin toplantılara katılım durumu bilgisinin sayfa numarası veya bölüm adı	Yönetim Kurulunun Yıl İçerisindeki Toplantı Sayısı ve Yönetim Kurulu Üyelerinin Söz Konusu Toplantılara Katılım Durumu
ç) Şirket faaliyetlerini önemli derecede etkileyebilecek mevzuat değişiklikleri hakkında bilginin sayfa numarası veya bölüm adı	Şirket Faaliyetlerini Önemli Derecede Etkileyebilecek Mevzuat Değişikliklerinin Bazıları Hakkında Bilgilendirme
d) Şirket aleyhine açılan önemli davalar ve olası sonuçları hakkında bilginin sayfa numarası veya bölüm adı	Şirket Aleyhine Açılan ve Şirketin Mali Durumunu ve Faaliyetlerini Etkileyebilecek Nitelikteki Davalar ve Olası Sonuçları Hakkında Bilgiler
e) Şirketin yatırım danışmanlığı ve derecelendirme gibi hizmet aldığı kurumlarla arasındaki çıkar çatışmaları ve bunları önlemek için alınan tedbirlere ilişkin bilginin sayfa numarası veya bölüm adı	Şirket'in Yatırım Danışmanlığı ve Derecelendirme Gibi Konularda Hizmet Aldığı Kurumlarla Arasında Çıkar Çıkar Çatışmaları ve Bu Çıkar Çatışmalarını Önlemek İçin Şirketçe Alınan Tedbirler Hakkında Bilgi
f) Sermayeye doğrudan katılım oranının %5'i aştığı karşılıklı işbirliklere ilişkin bilginin sayfa numarası veya bölüm adı	Şirketimiz sermayesinde böyle bir durum bulunmamaktadır.
g) Çalışanların sosyal hakları, mesleki eğitimi ile diğer toplumsal ve çevresel sonuç doğuran şirket faaliyetlerine ilişkin kurumsal sosyal sorumluluk faaliyetleri hakkında bilginin sayfa numarası veya bölüm adı	Sürdürülebilirlik ve Kurumsal Yönetim Uygulamaları



## Kurumsal Yönetim Uyum Raporu ve Kurumsal Yönetim Bilgi Formu

<b>3. MENFAAT SAHİPLERİ</b>	
<b>3.1. Menfaat Sahiplerine İlişkin Şirket Politikası</b>	
Kurumsal internet sitesinde tazminat politikasının yer aldığı bölümün adı	Yatırımcı İlişkileri/ Kurumsal Yönetim/ Politikalar ve Etik İlkeler / Çalışanlarımıza Yönelik Tazminat Politikası
Çalışan haklarının ihlali nedeniyle şirket aleyhine kesinleşen yargı kararlarının sayısı	0
İhbar mekanizmasıyla ilgili yetkilinin unvanı	İç Denetim ve Kontrol Birimi
Şirketin ihbar mekanizmasına erişim bilgileri	etik@consusenerji.com.tr
<b>3.2. Menfaat Sahiplerinin Şirket Yönetimine Katılımının Desteklenmesi</b>	
Kurumsal internet sitesinde, çalışanların yönetim organlarına katılımına ilişkin olan iç düzenlemelerin yer aldığı bölümün adı	İç düzenlemelerin kamuya açık bağlantısı bulunmamaktadır.
Çalışanların temsil edildiği yönetim organları	Sürdürülebilirlik Komitesi nezdinde farklı ekiplerden çalışanlar komite üyesi olarak komiteye direkt katılım sağlarken, 2023 yılı içinde alınan Komite kararı ile, Şirketin ilgili departman ve her bağlı ortaklığından "Sürdürülebilirlik Temsilcisi" ataması yapılmıştır. Santrallere yönelik olarak, İş Sağlığı ve Güvenliği (İSG) Kurullarında görev alan çalışan temsilcileri görüş ve önerilerini aktarabilmektedir. Benzer şekilde, santrallerimizde tesis müdürü, mühendisler, bakım şefleri gibi farklı kademe Şirket çalışanlarından ve yönetim temsilcisinden oluşan Enerji Yönetim Birimi çalışmalarına devam etmektedir.
<b>3.3. Şirketin İnsan Kaynakları Politikası</b>	
Kilit yönetici pozisyonları için halefiyet planı geliştirilmesinde yönetim kurulunun rolü	Kilit yöneticilerin performansı belirli aralıklarla düzenli olarak değerlendirilmekte olup, söz konusu yönetici pozisyonları için bir halefiyet planının geliştirilmesi önümüzdeki dönemlerde ele alınacaktır.
Kurumsal internet sitesinde fırsat eşitliği ve personel alımı ölçütlerini içeren insan kaynakları politikasının yer aldığı bölümün adı veya politikanın ilgili maddelerinin özeti	Kurumsal internet sitesinin İK ana başlığı altında İK Politikası ve Temel İlkelerimiz, Değerlerimiz, İK Uygulamalarımız ve İşe Alım başlıkları altında yer alırken sitenin Yatırımcı İlişkileri/ Kurumsal Yönetim/ Politikalar ve Etik İlkeler kısmından ulaşılabilen Etik İlkeler dokümanında Çalışanlara İlişkin başlığı altında ve Rüşvet ve Yolsuzlukla Mücadele Politikasında İşe Alım Süreci başlığı altında ilgili konulara yer verilmektedir. Ayrıca, ana ortak Global Yatırım Holding A.Ş. ve bağlı şirketlerinde İnsan Kaynakları yönetimi altında değerlendirilen konularla ilgili Grup çalışanlarını bilgilendirmeye ve tabi oldukları kuralları belirlemeye yönelik olarak hazırlanan personel yönetmeliği şirket içi kullanılan intranet sitesinde yer almaktadır.
Pay edindirme planı bulunup bulunmadığı	Pay edindirme planı bulunmuyor.
Kurumsal internet sitesinde ayrımcılık ve kötü muameleyi önlemeye yönelik önlemleri içeren insan kaynakları politikasının yer aldığı bölümün adı veya politikanın ilgili maddelerinin özeti	Kurumsal internet sitesinin İK ana başlığı altında İK Politikası ve Temel İlkelerimiz, Değerlerimiz, İK Uygulamalarımız ve İşe Alım başlıkları altında yer alırken sitenin Yatırımcı İlişkileri/ Kurumsal Yönetim/ Politikalar ve Etik İlkeler kısmından ulaşılabilen Etik İlkeler dokümanında Çalışanlara İlişkin başlığı altında ve Rüşvet ve Yolsuzlukla Mücadele Politikasında İşe Alım Süreci başlığı altında da ilgili konulara yer verilmektedir. Ayrıca, ana ortak Global Yatırım Holding A.Ş. ve bağlı şirketlerinde İnsan Kaynakları yönetimi altında değerlendirilen konularla ilgili Grup çalışanlarını bilgilendirmeye ve tabi oldukları kuralları belirlemeye yönelik olarak hazırlanan personel yönetmeliği şirket içi kullanılan intranet sitesinde yer almaktadır.
İş kazalarıyla ilgili sorumluluk sebebiyle şirket aleyhine kesinleşen yargı kararı sayısı	0

<b>3.5. Etik Kurallar ve Sosyal Sorumluluk</b>	
Kurumsal internet sitesinde etik kurallar politikasının yer aldığı bölümün adı	Yatırımcı İlişkileri/ Kurumsal Yönetim/Politikalar ve Etik Kurallar
Kurumsal internet sitesinde kurumsal sosyal sorumluluk raporunun yer aldığı bölümün adı. Kurumsal sosyal sorumluluk raporu yoksa, çevresel, sosyal ve kurumsal yönetim konularında alınan önlemler	29.12.2022 tarihli Yönetim Kurulu kararı ile Sürdürülebilirlik Komitesi oluşturulmuş, aynı tarihte kabul edilen Şirketin Sürdürülebilirlik Politikası kurumsal internet sitesinde yayınlanmıştır. 2023 yılı içinde, ilk Sürdürülebilirlik Raporu yayınlanmış; çevresel, sosyal ve kurumsal yönetim konularında detaylı bilgi içeren ilgili rapor kurumsal internet sitesinde Sürdürülebilirlik başlığı altında yayınlanmıştır. Sürdürülebilirlik Komitesi, farklı ekiplerden çalışanların aktif katılımı ile 2023 yılı içinde çalışmalarını sürdürmüştür. Şirketin tüm operasyon ve bağlı ortaklıklarındaki süreçlerini, bu süreçlerin her bir adımında yer alan yönetici ve çalışanları, iş ortağı, danışman, acente ve tedarikçilerin sürdürülebilirlik ilke ve kurallar ile ilgili tüm uygulamalarını kapsayan "Sürdürülebilirlik Yönetimi ve Sürdürülebilirlik Komitesi Görev ve Çalışma Esasları", Yönetim Kurulu'nun onayı ile 2023 yılı içinde yürürlüğe girmiştir.
İrtikap ve rüşvet de dahil olmak üzere her türlü yolsuzlukla mücadele için alınan önlemler	Konu ile ilgili esaslar Etik ve Davranış Yönetmeliği'nde yer verilmiş, ayrıca Rüşvet ve Yolsuzlukla Mücadele Politikası da bu konuya verilen önemin bir gereği olarak hayata geçirilmiş ve Politikada belirtilen kuralları ihlal edenleri ya da itibarına zarar verebilecek şüpheli durumları bildirmek için şirket ihbar hattı oluşturulmuştur.

### 4. YÖNETİM KURULU-I

#### Yönetim Kurulunun Faaliyet Esasları

En son yönetim kurulu performans değerlendirmesinin tarihi	2023 yılına ilişkin performans değerlendirmesi 14 Mart 2024 tarihinde gerçekleştirilmiştir.
Yönetim kurulu performans değerlendirmesinde bağımsız uzmanlardan yararlanılıp yararlanılmadığı	Hayır
Bütün yönetim kurulu üyelerinin ibra edilip edilmediği	Evet
Görev dağılımı ile kendisine yetki devredilen yönetim kurulu üyelerinin adları ve söz konusu yetkilerin içeriği	Yönetim kurulu üyeleri arasında yetki devri yapılmamıştır.
İç kontrol birimi tarafından denetim kuruluna veya diğer ilgili komitelere sunulan rapor sayısı	5
Faaliyet raporunda iç kontrol sisteminin etkinliğine ilişkin değerlendirmenin yer aldığı bölümün adı veya sayfa numarası	Riskler, İç Kontrol Sistemi ve İç Denetim Faaliyetleri Hakkında Bilgiler ile Yönetim Organının Bu Konudaki Görüşü bölümü
Yönetim kurulu başkanının adı	Ayşeğül Bensele
İcra başkanı / genel müdürün adı	Atay Arpacioğulları
Yönetim kurulu başkanı ve icra başkanı/genel müdürün aynı kişi olmasına ilişkin gerekçenin belirtildiği KAP duyurusunun bağlantısı	-
Yönetim kurulu üyelerinin görevleri esnasındaki kusurları ile şirkette sebep olacakları zararın, şirket sermayesinin %25'ini aşan bir bedelle sigorta edildiğine ilişkin KAP duyurusunun bağlantısı	Yönetim Kurulu üyelerinin görevleri esnasındaki kusurları ile Şirkette sebep olacakları zararlara karşılık Şirketin hakim ortağı Global Yatırım Holding A.Ş. tarafından Şirketimizi de kapsayacak şekilde Yönetici Sorumluluk Sigortası yaptırılmıştır. Yıllık sigorta limiti Şirket sermayesinin %25'ini aşmaktadır.
Kurumsal internet sitesinde kadın yönetim kurulu üyelerinin oranını artırmaya yönelik çeşitlilik politikası hakkında bilgi verilen bölümün adı	Yatırımcı İlişkileri/ Kurumsal Yönetim/ Politikalar ve Etik İlkeler / Kadın Yönetim Kurulu Üyesi Hedef Politikası
Kadın üyelerin sayısı ve oranı	Sayı:1, Oran: %14,3

## Kurumsal Yönetim Uyum Raporu ve Kurumsal Yönetim Bilgi Formu

Yönetim Kurulu Üyesinin Adı/Soyadı	İcrada Görevli Olup Olmadığı	Bağımsız Üye Olup Olmadığı	Yönetim Kuruluna İlk Seçilme Tarihi	Bağımsızlık Beyanının yer aldığı KAP duyurusunun Bağlantısı	Bağımsız Üyenin Aday Gösterme Komitesi Tarafından Değerlendirilip Değerlendirilmediği	Bağımsızlığını Kaybeden Üye Olup Olmadığı	Denetim, Muhasebe ve/veya Finans Alanında En Az 5 Yıllık Deneyime Sahip Olup Olmadığı
Ayşegül Bense	İcrada görevli	Değil	10.08.2017	-	İlgisiz	İlgisiz	Evet
Serdar Kırmaz	İcrada görevli	Değil	22.08.2014	-	İlgisiz	İlgisiz	Evet
Feyzullah Tahsin Bense	Değil	Değil	10.08.2017	-	İlgisiz	İlgisiz	Evet
Mehmet Ali Deniz	İcrada görevli	Değil	04.01.2022	-	İlgisiz	İlgisiz	Evet
Ercan Nuri Ergül	Değil	Değil	10.08.2017	-	İlgisiz	İlgisiz	Evet
Mustafa Karahan	Değil	Bağımsız Üye	03.06.2021	<a href="https://www.kap.org.tr/tr/Bildirim/1129882">https://www.kap.org.tr/tr/Bildirim/1129882</a>	Değerlendirildi	Hayır	Evet
Talip Selçuk Şaldırak	Değil	Bağımsız Üye	04.05.2023	<a href="https://www.kap.org.tr/tr/Bildirim/1129882">https://www.kap.org.tr/tr/Bildirim/1129882</a>	Değerlendirildi	Hayır	Evet

### Yönetim Kurulunun Yapısı

4. YÖNETİM KURULU – II	
<b>4.4. Yönetim Kurulu Toplantılarının Şekli</b>	
Raporlama döneminde fiziki veya elektronik olarak toplanmak suretiyle yapılan yönetim kurulu toplantılarının sayısı	26
Yönetim kurulu toplantılarına ortalama katılım oranı	%87,84
Yönetim kurulunun çalışmalarını kolaylaştırmak için elektronik bir portal kullanılıp kullanılmadığı	Hayır
Yönetim kurulu çalışma esasları uyarınca, bilgi ve belgelerin toplantıdan kaç gün önce üyelere sunulduğu	Yönetim Kurulu Çalışma Esasları uyarınca, Yönetim Kurulu toplantısı gündeminde yer alan konular ile ilgili belge ve bilgiler, toplantıdan 3 gün önce ve her hâlükârda toplantı gününden evvel Yönetim Kurulu üyelerinin incelemesine sunulmaktadır.
Kurumsal internet sitesinde yönetim kurulu toplantılarının ne şekilde yapılacağına belirlendiği şirket içi düzenlemeler hakkında bilginin yer aldığı bölümün adı	Kurumsal internet sitesinde Yatırımcı İlişkileri / Kurumsal Yönetim Bölümü / Yönetim Kurulu Çalışma Esasları başlığı altında bulunmaktadır. İlaveten, ilgili sitede Yatırımcı İlişkileri / Kurumsal Yönetim Bölümü'nde yer alan Şirket Ana Sözleşmesi'nin 9. maddesinde belirtilmiştir.
Üyelerin şirket dışında başka görevler almasını sınırlandıran politikada belirlenen üst sınır	Bulunmamaktadır.
<b>4.5. Yönetim Kurulu Bünyesinde Oluşturulan Komiteler</b>	
Faaliyet raporunda yönetim kurulu komitelerine ilişkin bilgilerin yer aldığı sayfa numarası veya ilgili bölümün adı	Yönetim Kurulu Bünyesinde Oluşturulan Komiteler ve Yönetim Kurulu'nun Komitelere İlişkin Değerlendirmesi bölümünün altında bulunmaktadır.
Komite çalışma esaslarının duyurulduğu KAP duyurusunun bağlantısı	<a href="https://www.kap.org.tr/tr/Bildirim/1048990">https://www.kap.org.tr/tr/Bildirim/1048990</a>

### Yönetim Kurulu Komiteleri - I

Yönetim Kurulu Komitelerinin Adları	Birinci Sütunda "Diğer" Olarak Belirtilen Komitenin Adı	Komite Üyelerinin Adı Soyadı	Komite Başkanı Olup Olmadığı	Yönetim Kurulu Üyesi Olup Olmadığı
Denetim Komitesi	-	Mustafa Karahan Talip Selçuk Şaldırak	Başkan Üye	Yönetim Kurulu Üyesi Yönetim Kurulu Üyesi
Kurumsal Yönetim Komitesi	-	Mustafa Karahan Talip Selçuk Şaldırak Ayşegül Bense Ercan Nuri Ergül Ekin Biçen	Başkan Üye Üye Üye	Yönetim Kurulu Üyesi Yönetim Kurulu Üyesi Yönetim Kurulu Üyesi Yönetim Kurulu Üyesi Yönetim Kurulu Üyesi Değil
Riskin Erken Saptanması Komitesi	-	Talip Selçuk Şaldırak Mustafa Karahan Serdar Kırmaz Feyzullah Tahsin Bense Mehmet Ali Deniz	Başkan Üye Üye Üye	Yönetim Kurulu Üyesi Yönetim Kurulu Üyesi Yönetim Kurulu Üyesi Yönetim Kurulu Üyesi Yönetim Kurulu Üyesi

### 4. YÖNETİM KURULU- III

#### 4.5. Yönetim Kurulu Bünyesinde Oluşturulan Komiteler II

Faaliyet raporu veya kurumsal internet sitesinin, denetim komitesinin, faaliyetleri hakkında bilgi verilen bölümünü belirtiniz (sayfa numarası veya bölümün adı)	Kurumsal internet sitesinde Yatırımcı İlişkileri/ Kurumsal Yönetim/ Yönetim Kurulu Komiteleri/ Denetim Komitesi/ Denetim Komitesi Görev ve Çalışma Esasları
Faaliyet raporu veya kurumsal internet sitesinin, kurumsal yönetim komitesinin faaliyetleri hakkında bilgi verilen bölümünü belirtiniz (sayfa numarası veya bölümün adı)	Kurumsal internet sitesinde Yatırımcı İlişkileri/ Kurumsal Yönetim/ Yönetim Kurulu Komiteleri/ Kurumsal Yönetim Komitesi/ Kurumsal Yönetim Komitesi Görev ve Çalışma Esasları
Faaliyet raporu veya kurumsal internet sitesinin, aday gösterme komitesinin faaliyetleri hakkında bilgi verilen bölümünü belirtiniz (sayfa numarası veya bölümün adı)	Kurumsal internet sitesinde Yatırımcı İlişkileri/ Kurumsal Yönetim/ Yönetim Kurulu Komiteleri/ Kurumsal Yönetim Komitesi altında sunulan Kurumsal Yönetim Komitesi Görev ve Çalışma Esaslarında Kurumsal Yönetim Komitesi'nin Kurumsal Yönetim Tebliği uyarınca Aday Gösterme Komitesi'nin görevlerini de yerine getirdiği açıklanmakta ve Aday Gösterme Komitesi olarak tanımlanmış görev ve sorumlulukları da ayrıca belirtilmektedir.
Faaliyet raporu veya kurumsal internet sitesinin, riskin erken saptanması komitesinin faaliyetleri hakkında bilgi verilen bölümünü belirtiniz (sayfa numarası veya bölümün adı)	Kurumsal internet sitesinde Yatırımcı İlişkileri/ Kurumsal Yönetim/ Yönetim Kurulu Komiteleri/ Riskin Erken Saptanması Komitesi/ Riskin Erken Saptanması Komitesi Görev ve Çalışma Esasları
Faaliyet raporu veya kurumsal internet sitesinin, ücret komitesinin faaliyetleri hakkında bilgi verilen bölümünü belirtiniz (sayfa numarası veya bölümün adı)	Kurumsal internet sitesinde Yatırımcı İlişkileri/ Kurumsal Yönetim/ Yönetim Kurulu Komiteleri/ Kurumsal Yönetim Komitesi altında sunulan Kurumsal Yönetim Komitesi Görev ve Çalışma Esaslarında Kurumsal Yönetim Komitesi'nin Kurumsal Yönetim Tebliği uyarınca Ücret Komitesi'nin görevlerini de yerine getirdiği açıklanmakta ve Ücret Komitesi olarak tanımlanmış görev ve sorumlulukları da ayrıca belirtilmektedir.

#### 4.6. Yönetim Kurulu Üyelerine ve İdari Sorumluluğu Bulunan Yöneticilere Sağlanan Mali Haklar

Faaliyet raporunun, operasyonel ve finansal performans hedeflerine ve bunlara ulaşıp ulaşılmadığına ilişkin bilginin verildiği sayfa numarası veya bölüm adı	Faaliyet Raporu'nun Finansal Durum bölümünde yer verilmektedir.
Kurumsal internet sitesinin, icrada görevli ve icrada görevli olmayan üyelere ilişkin ücretlendirme politikasının yer aldığı bölümün adı	Yatırımcı İlişkileri/ Kurumsal Yönetim/ Politikalar ve Etik Kurallar/ Ücret Politikası
Faaliyet raporunun, yönetim kurulu üyelerine ve idari sorumluluğu bulunan yöneticilere verilen ücretler ile sağlanan diğer tüm menfaatlerin belirtildiği sayfa numarası veya bölüm adı	Faaliyet raporunun Yönetim Organı Üyeleri ile Üst Düzey Yöneticilere Sağlanan Mali Haklar bölümünde yer verilmektedir.

### Yönetim Kurulu Komiteleri - II

Yönetim Kurulu Komitelerinin Adları	Birinci Sütunda "Diğer" Olarak Belirtilen Komitenin Adı	İcrada Görevli Olmayan Yöneticilerin Oranı	Komitelerde Bağımsız Üyelerin Oranı	Komitenin Gerçekleştiği Fiziki Toplantı Sayısı	Komitenin Faaliyetleri Hakkında Yönetim Kuruluna Sunduğu Rapor Sayısı
Denetim Komitesi	-	%100	%100	8	8
Kurumsal Yönetim Komitesi	-	%60	%40	6	6
Riskin Erken Saptanması Komitesi	-	%60	%40	6	6



## Bağımsızlık Beyanları

### Consus Enerji İşletmeciliği ve Hizmetleri A.Ş.'de (“Şirket”),

Son on yıl içerisinde toplam 6 yıldan fazla yönetim kurulu üyeliği yapmadığımı,

Şirket, Şirket'in yönetim kontrolü ya da önemli derecede etki sahibi olduğu ortaklıklar ile Şirket'in yönetim kontrolünü elinde bulunduran veya Şirket'te önemli derecede etki sahibi olan ortaklar ve bu ortakların yönetim kontrolüne sahip olduğu tüzel kişiler ile kendim, eşim ve ikinci dereceye kadar kan ve sıhri hısımlarım arasında son beş yıl içinde önemli görev ve sorumluluklar üstlenecek yönetici pozisyonunda istihdam ilişkisinin bulunmadığını, sermaye veya oy haklarının veya imtiyazlı payların %5'inden fazlasına birlikte veya tek başına sahip olmadığımızı ya da önemli nitelikte ticari ilişkinin kurulmamış olduğunu,

Son beş yıl içerisinde, başta Şirket'in denetimi (vergi denetimi, kanuni denetim, iç denetim de dâhil), derecelendirilmesi ve danışmanlığı olmak üzere, yapılan anlaşmalar çerçevesinde Şirket'in önemli ölçüde hizmet veya ürün satın aldığı veya sattığı şirketlerde, hizmet veya ürün satın alındığı veya satıldığı dönemlerde, ortak (%5 ve üzeri), önemli görev ve sorumluluklar üstlenecek yönetici pozisyonunda çalışmadığımı veya yönetim kurulu üyesi olmadığımı,

Bağımsız yönetim kurulu üyesi olmam sebebiyle üstleneceğim görevleri gereği gibi yerine getirecek mesleki eğitim, bilgi ve tecrübeye sahip olduğumu,

Kamu kurum ve kuruluşlarında, aday gösterilme tarihi itibarıyla ve seçilmem durumunda görevim süresince, tam zamanlı çalışmıyor olduğumu,

Gelir Vergisi Kanunu'na göre Türkiye'de yerleşmiş sayıldığımı,

Şirket faaliyetlerine olumlu katkılarda bulunabilecek, Şirket ortakları arasındaki çıkar çatışmalarında tarafsızlığımı koruyabilecek, menfaat sahiplerinin haklarını dikkate alarak özgürce karar verebilecek güçlü etik standartlara, mesleki itibara ve tecrübeye sahip olduğumu,

Şirket'in veya Şirket'in yönetim kontrolünü elinde bulunduran ortakların yönetim kontrolüne sahip olduğu şirketlerin üçten fazlasında ve toplamda borsada işlem gören şirketlerin beşten fazlasında bağımsız yönetim kurulu üyesi olarak görev almıyor olduğumu,

Şirket faaliyetlerinin işleyişini takip edebilecek ve üstlendiği görevlerin gereklerini tam olarak yerine getirebilecek ölçüde şirket işlerine zaman ayırabiliyor olduğumu ve dolayısıyla şirket yönetim kurulu üyeliğimi, bağımsız üye olarak yerine getireceğimi beyan ederim.

### Mustafa Karahan

### Consus Enerji İşletmeciliği ve Hizmetleri A.Ş.'de (“Şirket”),

Son on yıl içerisinde toplam 6 yıldan fazla yönetim kurulu üyeliği yapmadığımı,

Şirket, Şirket'in yönetim kontrolü ya da önemli derecede etki sahibi olduğu ortaklıklar ile Şirket'in yönetim kontrolünü elinde bulunduran veya Şirket'te önemli derecede etki sahibi olan ortaklar ve bu ortakların yönetim kontrolüne sahip olduğu tüzel kişiler ile kendim, eşim ve ikinci dereceye kadar kan ve sıhri hısımlarım arasında son beş yıl içinde önemli görev ve sorumluluklar üstlenecek yönetici pozisyonunda istihdam ilişkisinin bulunmadığını, sermaye veya oy haklarının veya imtiyazlı payların %5'inden fazlasına birlikte veya tek başına sahip olmadığımızı ya da önemli nitelikte ticari ilişkinin kurulmamış olduğunu,

Son beş yıl içerisinde, başta Şirket'in denetimi (vergi denetimi, kanuni denetim, iç denetim de dâhil), derecelendirilmesi ve danışmanlığı olmak üzere, yapılan anlaşmalar çerçevesinde Şirket'in önemli ölçüde hizmet veya ürün satın aldığı veya sattığı şirketlerde, hizmet veya ürün satın alındığı veya satıldığı dönemlerde, ortak (%5 ve üzeri), önemli görev ve sorumluluklar üstlenecek yönetici pozisyonunda çalışmadığımı veya yönetim kurulu üyesi olmadığımı,

Bağımsız yönetim kurulu üyesi olmam sebebiyle üstleneceğim görevleri gereği gibi yerine getirecek mesleki eğitim, bilgi ve tecrübeye sahip olduğumu,

Kamu kurum ve kuruluşlarında, aday gösterilme tarihi itibarıyla ve seçilmem durumunda görevim süresince, tam zamanlı çalışmıyor olduğumu,

Gelir Vergisi Kanunu'na göre Türkiye'de yerleşmiş sayıldığımı,

Şirket faaliyetlerine olumlu katkılarda bulunabilecek, Şirket ortakları arasındaki çıkar çatışmalarında tarafsızlığımı koruyabilecek, menfaat sahiplerinin haklarını dikkate alarak özgürce karar verebilecek güçlü etik standartlara, mesleki itibara ve tecrübeye sahip olduğumu,

Şirket'in veya Şirket'in yönetim kontrolünü elinde bulunduran ortakların yönetim kontrolüne sahip olduğu şirketlerin üçten fazlasında ve toplamda borsada işlem gören şirketlerin beşten fazlasında bağımsız yönetim kurulu üyesi olarak görev almıyor olduğumu,

Şirket faaliyetlerinin işleyişini takip edebilecek ve üstlendiği görevlerin gereklerini tam olarak yerine getirebilecek ölçüde şirket işlerine zaman ayırabiliyor olduğumu ve dolayısıyla şirket yönetim kurulu üyeliğimi, bağımsız üye olarak yerine getireceğimi beyan ederim.

### Talip Selçuk Şaldırak

## Şirket Hakkında Genel Bilgiler

Ticaret Ünvanı:	Consus Enerji İşletmeciliği ve Hizmetleri Anonim Şirketi
Ticaret Sicil Memurluğu ve Numarası:	İstanbul-935636
Tescil Tarihi:	22.08.2014
Vergi Dairesi ve Vergi Numarası:	İstanbul Zincirlikuyu Vergi Dairesi- 2110679581
Ödenmiş Sermayesi:	385.500.000 TL
Kayıtlı Sermaye Tavanı:	1.500.000.000 TL
İşlem Gördüğü Borsa:	Borsa İstanbul A.Ş. (BIST)
BIST İşlem Kodu:	CONSE
Borsada İşlem Görmeye Başladığı Tarih:	20.04.2022
Şirket'in Dâhil Olduğu Endeksler:	BIST ELEKTRİK / BIST İSTANBUL / BIST 500 / BIST ANA / BIST TÜM / BIST KURUMSAL YÖNETİM / BIST TÜM-100 / BIST HİZMETLER
Şirket Merkez Adresi:	Esentepe Mahallesi Büyükdere Caddesi 193 Apt. Blok No: 193 İç Kapı No: 2 Şişli/İstanbul
Kurumsal İnternet Sitesi Adresi:	www.consusenerji.com.tr
Telefon ve Faks Numaraları:	0212 244 60 00 - 0212 244 61 61

## Yasal Açıklamalar

### Bağlı Ortaklıklar ve İştirakler ve Pay Oranlarına İlişkin Bilgiler

Bağlı Ortaklıklar	Mevcut Ödenmiş/ Çıkarılmış Sermayesi (TL)	31 Aralık 2023	31 Aralık 2022
Tres Enerji Hizmetleri Sanayi ve Ticaret A.Ş. <sup>(*)</sup>	72.000.000	%100	%100
Mavibayrak Enerji Üretim A.Ş. <sup>(**)</sup>	43.000.000	%100	%100
Mavibayrak Doğu Enerji Üretim A.Ş. <sup>(***)</sup>	31.000.000	%100	%100
Doğal Enerji Hizmetleri San. ve Tic. A.Ş. <sup>(****)</sup>	82.000.000	%100	%100
Ra Güneş Enerjisi Üretim San. ve Tic. A.Ş.	9.000.000	%100	%100
Edusa Atık Bertaraf Geri Kazanım ve Depolama San. ve Tic. A.Ş. <sup>(*****)</sup>	181.000.000	%100	%100
Tenera Enerji Tic. A.Ş. <sup>(*****)</sup>	34.000.000	%100	%100
Solis Enerji Üretim ve Ticaret A.Ş.	50.000	%100	%100

<sup>(\*)</sup> Şirket'in %100 bağlı ortaklıklarından Tres Enerji Hizmetleri Sanayi ve Ticaret A.Ş.'nin ("Tres Enerji") ödenmiş sermayesinin 72.000.000,-TL'ye artırılması işlemi 14 Aralık 2023 tarihinde tescil edilerek tamamlanmış olup, söz konusu artış Şirket'in alacağıının sermayeye eklenmesi yolu ile karşılanmıştır.

<sup>(\*\*)</sup> Şirket'in %100 bağlı ortaklıklarından Mavibayrak Enerji Üretim A.Ş.'nin ödenmiş sermayesinin eş zamanlı azaltım ve artırım sonucunda 43.000.000 TL olarak tescilli, 30 Aralık 2023 tarihinde tescil edilerek tamamlanmış olup, söz konusu artış Şirket'in alacağıının sermayeye eklenmesi yolu ile karşılanmıştır.

<sup>(\*\*\*)</sup> Şirket'in %100 bağlı ortaklığı Mavibayrak Doğu Enerji Üretim A.Ş.'nin ("Mavibayrak Doğu") güneşe dayalı yardımcı kaynak kurulu gücünün yükseltilmesi amacıyla EPDK'ya yapmış olduğu lisans tadili başvurusunun onayına istinaden, söz konusu bağlı ortaklığın ödenmiş sermayesinin 24.800.000 TL'ye artırılması işlemi 1 Kasım 2023 tarihinde tescil edilerek tamamlanmıştır. Takip eden süreçte, ilgili bağlı ortaklığın ödenmiş sermayesinin 24.800.000 TL'den 31.000.000 TL'ye artırılma işlemi ise 26 Aralık 2023 tarihinde tescil edilmiştir. Söz konusu artışlar, Şirket'in alacağıının sermayeye eklenmesi yolu ile karşılanmıştır.

<sup>(\*\*\*\*)</sup> Şirket'in %100 bağlı ortaklığı Doğal Enerji Hizmetleri Sanayi ve Ticaret A.Ş.'nin ("Doğal Enerji") ödenmiş sermayesinin 82.000.000-TL'ye artırılması işlemi 7 Aralık 2023 tarihinde tescil edilerek tamamlanmıştır. Söz konusu artışın nakit kısmı Şirket'in alacağıının sermayeye eklenmesi yolu ile karşılanmıştır.

<sup>(\*\*\*\*\*)</sup> Şirket'in %100 bağlı ortaklığı Edusa Atık Bertaraf Geri Kazanım ve Depolama Sanayi ve Ticaret A.Ş.'nin ("Edusa") ödenmiş sermayesinin 93.000.000-TL'ye artırılması işlemi 1 Haziran 2023 tarihinde tescil edilerek tamamlanmıştır. Takip eden süreçte ise, Edusa'nın ödenmiş sermayesinin 93.000.000 TL'den 181.000.000-TL'ye artırılması işlemi 7 Aralık 2023 tarihinde tescil edilerek tamamlanmıştır. Söz konusu artışlar, Şirket'in alacağıının sermayeye eklenmesi yolu ile karşılanmıştır.

<sup>(\*\*\*\*\*)</sup> Şirket'in %100 bağlı ortaklığı Tenera Enerji Ticaret A.Ş.'nin ("Tenera") ödenmiş sermayesinin 21.000.000-TL'ye artırılması işlemi 12 Haziran 2023 tarihinde tescil edilerek tamamlanmıştır. Takip eden süreçte ise, Tenara'nın ödenmiş sermayesinin 21.000.000 TL'den 34.000.000 TL'ye artırılması işlemi 15 Aralık 2023 tarihinde tescil edilerek tamamlanmış olup, ilgili artışlar Şirket'in alacağıının sermayeye eklenmesi yolu ile karşılanmıştır.

### Yönetim Kurulu, Üst Düzey Yöneticiler ve Personel Hakkında Bilgiler

Şirket'in Yönetim Kurulu Üyeleri ve ilgili bağımsızlık beyanları ile Üst Yönetim hakkında bilgi işbu raporda Yönetim ve Kurumsal Yönetişim kısmında verilmekte olup, personel hakkında ayrıntılı bilgi ise Sürdürülebilirlik kısmında yer almaktadır.

### 01.01.2023-31.12.2023 Dönemine İlişkin Açıklanan Diğer Gelişmeler

6 Şubat 2023'te Kahramanmaraş merkezli yaşanan, pek çok ili etkileyen depremlerin yarattığı olumsuzluklar nedeniyle 8 Şubat 2023 Çarşamba tarihli 32098 sayılı Resmî Gazete uyarınca Adana, Adıyaman, Diyarbakır, Gaziantep, Hatay, Kahramanmaraş, Kilit, Malatya, Osmaniye ve Şanlıurfa illerinde üç ay süreyle olağanüstü hal ilan edilmesine karar verilmiştir. Grup, söz konusu depremlerin 31 Aralık 2023 tarihi itibarıyla hazırlanmış konsolide finansal tablolara herhangi bir etkisinin olmadığı görüşündedir.

Borsa İstanbul A.Ş. tarafından duyurulan pazar değişiklikleri nedeniyle, Consus Enerji payları 2 Ekim 2023 tarihinden itibaren geçerli olacak şekilde XBANA (Ana Pazar) endeksine dahil edilmiştir.

Consus Enerji'nin 08.12.2022 tarihinde Sermaye Piyasası Kurulu'na yapmış olduğu borçlanma aracı ihraç başvurusu, Sermaye Piyasası Kurulu'nun 12.01.2023 tarih ve 2/30 sayılı kararı ile olumlu karşılanmış olup, Şirket'in toplam 500.000.000,-TL'ye (beşyüzmilyon Türk Lirası) kadar nominal değerde, yurt içinde, bir veya birden çok seferde, halka arz edilmeksizin nitelikli yatırımcılara satış şeklinde borçlanma aracına ilişkin ihraç belgesi, ihraç belgesi eki ve başvuru formu KAP'ta ve Şirket'in internet sitesinde yayınlanmıştır. Şirket tarafından, bahsedilen ihraç tavanı limiti dahilinde, 92 gün vadeli 50.000.000 TL nominal tutarında, nitelikli satıcıya satış yöntemi ile 11.04.2023 tarihinde satışı başlayan ilk finansman bonosunun ihracı, gelen fazla talebe bağlı olarak 55.000.000 TL nominal tutarlı olarak 12 Nisan 2023 tarihinde tamamlanmıştır. 2023 yılı Temmuz ayı içinde söz konusu finansman



## Yasal Açıklamalar

### Yasal Açıklamalar

bonosu itfa olmuştur. Şirket'in ikinci finansman bonosunun ihracı nitelikli satıcıya satış yöntemi ile 13 Temmuz 2023 tarihinde 98 gün vadeli 65.000.000 TL nominal tutarında olmak üzere tamamlanmıştır. Üçüncü finansman bonosunun ihracı, nitelikli satıcıya satış yöntemi ile 24 Temmuz 2023 tarihinde 99 gün vadeli 50.000.000 TL nominal tutarında olmak üzere gerçekleştirilirken; söz konusu iki finansman bonosu 2023 yılı Ekim ve Kasım ayları içerisinde itfa olmuştur. Şirket'in dördüncü finansman bonosunun ihracı yine nitelikli satıcıya satış yöntemi ile 19 Ekim 2023 tarihinde 119 gün vadeli 250.000.000 TL nominal tutarında olmak üzere tamamlanmıştır. Dördüncü finansman bonosu da 2024 yılının Şubat ayında itfa olmuştur.

#### Dönem Sonu ile Raporun Hazırlanması Arasında Meydana Gelen Önemli Gelişmeler

Şirket 4 Ocak 2024 tarihinde, ihraç tavan limiti tutarı 1.000.000.000,-TL'ye (bir milyar Türk Lirası) olacak şekilde yeni borçlanma araçlarının ihracına yönelik olarak Sermaye Piyasası Kurulu'na başvuruda bulunmuş olup, ilgili başvuru Sermaye Piyasası Kurulu'nun 8 Şubat 2024 tarih ve 9/176 sayılı kararı ile olumlu karşılanmıştır. İlgili ihraç belgeleri, Şirket'in kurumsal internet sitesinde yer almaktadır. Yeni ihraç tavanı limiti dahilinde; Şirket'in beşinci finansman bonosunun ihracı, nitelikli satıcıya satış yöntemi ile 15 Şubat 2024 tarihinde 182 gün vadeli ve 260.000.000 TL nominal tutarında olmak üzere gerçekleştirilmiştir.

Consus Enerji, uluslararası genişleme ve büyüme stratejisi çerçevesinde, Bahamalar Topluluğu Hükümeti Enerji ve Ulaştırma Bakanlığı ve Bahamas Power and Light Company tarafından ilan edilen ve Family Island bölgesinde bulunan adaların elektrik ihtiyacının, temiz ve yenilenebilir kaynaklarla ve mikro-şebeke yapısı çerçevesinde karşılanması amacıyla açılan santral kurulumu ve enerji üretimi işi ihalesi için, yerel ortaklar ve Şirket'in %49 hisse oranında teknik ana ortağı olduğu bir konsorsiyum dahilinde, ihale kapsamındaki üç adet adanın elektrik ihtiyacına yönelik doğalgaz, güneş enerjisi santralleri ile depolama sistemlerinin de olduğu toplam 111 MW kapasitede santral yatırımı ve 25 yıl süreyle ABD doları bazlı birim fiyattan elektrik satışını içeren teklifini ilgili kurumlara 9 Şubat 2024 tarihinde teslim etmiştir.

Consus Enerji'nin (Şirket) %100 bağlı ortaklığı Doğal Enerji Hizmetleri San. ve Tic. A.Ş. (“Doğal Enerji”), Şanlıurfa’da bulunan, 5,2 MWe kurulu güce sahip biyokütle kaynağı ile elektrik üretim tesisinin (“Tesis”) kapasite kullanım performansının düşük seyrettiği, yapılan üretimin de ancak yüksek seviyede biyokütle yakıt tüketimi ile gerçekleştirilebilmesi nedeni ile verimsiz olduğu, bu sorunların giderilmesine yönelik 2022 yılında başlanan çalışma ve yatırımların 2023 yılında tamamlanmış olmasına karşın üretim miktarı ve verimde yeterli seviyede bir iyileşme gerçekleşmediği, Tesis'in faaliyetleri sonucu oluşan negatif Faiz Amortisman ve Vergi Öncesi Kâr (“FAVÖK”) nedeni ile zarar ve nakit açığı ortaya çıktığı, Tesis faaliyetine negatif FAVÖK ve nakit açığı yaratmadan devam edilebilmesi için alınabilecek herhangi ekonomik bir önlem bulunmadığının görüldüğü dikkate alınarak, Tesis'in faaliyetlerinin kesin ve sürekli olarak durdurulmasına karar verildiğini Şirket’e bildirmiştir. Doğal Enerji, alınan söz konusu karar doğrultusunda, sahibi olduğu Enerji Piyasası Düzenleme Kurulu (“EPDK”) Üretim Lisansı kapsamındaki faaliyetlerinin sona erdirilmesi amacıyla EPDK Elektrik Piyasası Lisans Yönetmeliği m.26 uyarınca EPDK’ya başvuru yapılacağını ve lisansın sona erdirilmesi işlemlerinin ilgili Yönetmelik’e uygun olarak tamamlanmasına karar verildiğini belirtmiştir. Consus Enerji'nin sahibi olduğu enerji üretim tesislerinin işbu rapor yayın tarihi itibarıyla toplam kurulu gücü 102,7 Mwe olup, faaliyetlerinin sonlandırılmasına karar verilen söz konusu Tesis'in Consus Enerji'nin kurulu gücü içindeki payı %5 olmakla beraber 2023 yılı toplam enerji üretimi içindeki payı %3’tür. Diğer taraftan, söz konusu Tesis'in faaliyetleri sonucu 2023 yılında negatif FAVÖK oluştuğu dikkate alındığında, Tesis'in faaliyetlerinin sonlandırılmasının Consus Enerji konsolide FAVÖK’üne ve nakit akışına olumlu yönde katkı sağlayacağı öngörülmektedir. Ek olarak, söz konusu Tesis'te hâlihazırda bulunan biyokütle yakıt stoğunun ve kullanabilecek diğer ekipmanın, biyokütleden enerji üretim faaliyetinde bulunan diğer bağlı ortaklıkların üretim tesislerinde değerlendirilmesi ve Tesis'te geri kalan makine ve ekipmanların en uygun yöntemle satışının yapılarak ilave nakit kaynak yaratılması planlanmaktadır. İlgili gelişme, Kamuuyu Aydınlatma Platformu vasıtasıyla 15 Nisan 2024 tarihinde kamuoyunun bilgisine sunulmuştur.

Consus Enerji Yönetim Kurulu'nun 13 Mayıs 2024 tarihli kararı ile Şirket'in 2023 yılına ilişkin Olağan Genel Kurul Toplantısı'nın, 06.06.2024 saat 14:00'te Şirket merkezi olan Esentepe Mah. Büyükdere Cad. No:193/2 Şişli/İstanbul adresinde gerçekleştirilmesi yönünde karar alınmış olup, belirtilen tarihte yapılacak Genel Kurul'a ilişkin gündemi ve vekâletname örneğini içeren Genel Kurul ilan metni ve gündem maddelerine ilişkin bilgilendirme dokümanı KAP'ta duyurulmuştur.

13 Mayıs 2024 tarihli Yönetim Kurulu Toplantısı'nda, 2023 yılı faaliyet dönemine ilişkin olarak kâr payı dağıtımı yapılamayacağı hakkında 2023 Yılı Olağan Genel Kurul Toplantısı'nda pay sahiplerine bilgi verilmesine karar verilmiştir. İlgili bildirim KAP'ta aynı tarihte yayınlanmıştır.

#### Şirket Faaliyetlerini Önemli Derecede Etkileyebilecek Mevzuat Değişikliklerinin Bazıları Hakkında Bilgilendirme

10 Mayıs 2023 tarih ve 32186 sayılı Resmî Gazete’de Çevre, Şehircilik ve İklim Değişikliği Bakanlığınca yayınlanan Tebliğ değişikliği ile, yatırımcılar tarafından bir veya birden fazla tüketim tesisi için birden fazla üretim tesisi kurulmak istenmesi halinde, farklı görevli tedarik şirketi bölgesi sınırları içinde üretim tesisi kurulabileceği belirtilmiştir. Bu sayede, özellikle dağıtık iş kolunda yap-işlet modeli ile öz tüketime dayalı elektrik hizmeti verilebilecek yeni proje fırsatlarının artması beklenmektedir.

#### Yapılan Araştırma Geliştirme Faaliyetleri

Şirket'in ilgili dönem içerisinde yapmış olduğu herhangi bir araştırma geliştirme faaliyeti bulunmamaktadır.

#### Teşviklerden Yararlanma Durumu

Grup genelinde yapılan yatırımlar nedeni elde etmiş bulunduğu, KDV istisnası ve gümrük vergisi istisnası, gelir vergisi stopajı desteği, SGK teşviki ve indirimli kurumlar vergisi şeklinde teşvikleri bulunmaktadır. Grup’un teşviklerden yararlanma durumuna ilişkin ayrıntılı bilgi, Grup’un 31 Aralık 2023 tarihi itibarıyla hazırlanan finansal raporunun Devlet Teşvik ve Yardımları başlıklı 32 numaralı dipnotunda açıklanmıştır.

#### Bağışlar

4 Mayıs 2023 tarihinde yapılan Olağan Genel Kurul’da bağışlar için 5.000.000 TL üst limit belirlenmiştir. Grup tarafından 2023 yılında yapılan toplam bağış ve yardım tutarı 647.740 TL olup, bu tutar Şirket’in hem faaliyet gösterdiği bölgelerde hem de Türkiye genelinde çalışmaları olan çeşitli dernek ve sivil toplum kuruluşlarına ve okullara, eğitim, çevre bilincinin geliştirilmesi ve spor faaliyetleri alanlarında sağladığı sponsorluk ve verdiği diğer bağış ve yardımlardan oluşmaktadır.

#### Şirket Aleyhine Açılan ve Şirketin Mali Durumunu ve Faaliyetlerini Etkileyebilecek Nitelikteki Davalar ve Olası Sonuçları Hakkında Bilgiler

Çevresel, sosyal ve kurumsal yönetim konularındakiler dahil olmak üzere, Şirket’in mali durumunu ve faaliyetlerini etkileyebilecek nitelikte Şirket aleyhine açılmış herhangi bir dava bulunmamaktadır.

#### Şirket’in Yatırım Danışmanlığı ve Derecelendirme Gibi Konularda Hizmet Aldığı Kurumlarla Arasında Çıkan Çıkar Çatışmaları ve Bu Çıkar Çatışmalarını Önlemek İçin Şirketçe Alınan Tedbirler Hakkında Bilgi

Faaliyet dönemi içerisinde Şirket yatırım danışmanlığı, derecelendirme ve diğer konularla ilgili olarak hizmet aldığı şirketlerle ilgili herhangi bir çıkar çatışması ve uyumsuzluğu yoktur. Şirket Etik İlkelerine de uygun olarak gerek yapılan sözleşmeler gerekse Şirket içi çalışma düzenlerimizde çıkar çatışmalarının olmaması ilkesine titizlikle uyulmaktadır.

#### Mevzuat Hükümlerine Aykırı Uygulamalar Nedeniyle Şirket ve Yönetim Organı Üyeleri Hakkında Uygulanan İdari veya Adli Yaptırımlara İlişkin Açıklamalar

Bulunmamaktadır.

#### Hesap Dönemi İçerisinde Yapılan Özel Denetime ve Kamu Denetimine İlişkin Açıklamalar

İlgili dönem içerisinde gerçekleşmiş özel ya da kamu denetimi bulunmamaktadır.

#### Şirketin İktisap Ettiği Kendi Paylarına İlişkin Bilgiler

Bulunmamaktadır.

#### Kredi Derecelendirme Notu

Kredi derecelendirme kuruluşu JCR Avrasya Derecelendirme A.Ş. 31 Ocak 2023 tarihli Rating Bildirim Formu ile Consus Enerji'nin Uzun Vadeli Ulusal Notunu A (tr); Kısa Vadeli Ulusal Notunu J1 (tr); Uzun Vadeli Uluslararası Yabancı ve Yerel Para Notlarını BB; Uzun Vadeli Ulusal İhraç Notu’nu A (tr); Kısa Vadeli Ulusal İhraç Notu’nu J1 (tr) olarak belirlemiştir.

Uzun Vadeli Ulusal Kurum Kredi Rating Notu	A (tr) / (Stabil Görünüm)
Kısa Vadeli Ulusal Kurum Kredi Rating Notu	J1 (tr) / (Stabil Görünüm)
Uzun Vadeli Uluslararası Yabancı Para Kurum Kredi Rating Notu	BB / Negatif Görünüm)
Uzun Vadeli Uluslararası Yerel Para Kurum Kredi Rating Notu	BB / (Negatif Görünüm)
Uzun Vadeli Ulusal İhraç Notu	A (tr)
Kısa Vadeli Ulusal İhraç Notu	J1 (tr)

Consus Enerji'nin kredi derecelendirme notu, ilgili derecelendirme kuruluşu tarafından 23 Ocak 2024 tarihli güncel rapor ile teyit edilmiştir.

## Yasal Açıklamalar

### 2023 Yılında Yapılan Genel Kurul Toplantıları

#### Olağanüstü Genel Kurul Toplantısı

Yıl içinde yapılan herhangi bir olağanüstü genel toplantısı bulunmamaktadır

#### Olağan Genel Kurul Toplantısı

Şirket'in 2022 yılı faaliyet ve hesaplarının görüşüldüğü Olağan Genel Kurul Toplantısı 4 Mayıs 2023 tarihinde Şirket Merkezi'nde yapılmıştır. Özet olarak aşağıdaki kararlar alınmış olup, kararların tamamını içeren Olağan Genel Kurul Toplantı Tutanağı ve Hazır Bulunanlar Listesi, Kamuyu Aydınlatma Platformu'nda (KAP) ve Şirket'in kurumsal internet sitesinde paylaşılmıştır.

İlgili Genel Kurulca alınan başlıca kararlar aşağıda yer almaktadır:

- 2022 yılına ilişkin Bilanço ve Gelir Tablosu kabul edilmiştir.
- 2022 yılında görev yapan tüm Yönetim Kurulu Üyeleri ibra edilmişlerdir.
- Kâr dağıtımı yapılamayacağı hakkında pay sahiplerine bilgi verilmiştir.
- Türk Ticaret Kanunu'nun 399. maddesi ve Sermaye Piyasası Kurulu düzenlemeleri çerçevesinde Şirket'in 2023 mali yılının bağımsız dış denetimini yapmak üzere PKF Aday Bağımsız Denetim ve Serbest Muhasebeci Mali Müşavirlik A.Ş.'nin seçilmesine karar verilmiştir.
- 2023 yılında yapılacak bağış ve yardımlar için üst sınırı 5.000.000 TL olarak belirlenmiştir.

Şirket'in 4 Mayıs 2023 tarihinde yapılan ve 2022 yılı faaliyet hesaplarının görüşüldüğü Olağan Genel Kurul Toplantısı kararları İstanbul Ticaret Sicil Müdürlüğü tarafından 30 Mayıs 2023 tarihinde tescil edilmiştir.

#### Şirket'in Esas Sözleşmesi'nde Hesap Dönemi İçerisinde Gerçekleşen Değişiklikler

Bulunmamaktadır. Şirket'in Esas Sözleşmesi'ne www.consusenerji.com.tr kurumsal internet sitesinden erişilebilmektedir.

#### Bağlı Şirket Raporu'nun Sonuç Bölümü

Şirket, Global Yatırım Holding A.Ş.'nin bir bağlı ortaklığı olup, bu hâkim şirketle ticari ilişkilerimiz mevcuttur. Ancak, hâkim şirketle, hâkim şirketin yönlendirilmesiyle onun ya da ona bağlı bir şirketin yararına yapılan herhangi bir işlem, hâkim şirketin veya ona bağlı bir şirketin yararına alınan veya alınmasından kaçınılan herhangi bir önlem bulunmamaktadır

6102 sayılı Türk Ticaret Kanunu'nun 199'uncu ve devamı maddeleri uyarınca Consus Enerji Yönetim Kurulu, hâkim şirketle ve hâkim şirkete bağlı bir şirketle olan ilişkileri hakkında düzenlediği bağlı şirket raporunda aşağıdaki beyanı vermiştir:

"Şirketimiz, hâkim şirket ve ona bağlı şirketlerle 01.01.2023-31.12.2023 faaliyet yılında yapılan tüm işlemlerde Tarafımızca bilinen hal ve şartlara göre, hâkim şirketin yönlendirilmesiyle yapılan hukuki işlemlerde 2023 faaliyet yılında hâkim şirketin ya da ona bağlı şirketin yararına alınan veya alınmasından kaçınılan, tüm önlemler değerlendirilmiştir. 2023 faaliyet yılına ilişkin olarak gerçekleştirilen işlemlerden dolayı Şirketimizin telafisi gereken bir zarara uğramadığını ve menfaat temin edilmediğini hâkim ortağın elde ettiği menfaatlerin veya zararın denkleştirilmesinin söz konusu olmadığını beyan ederiz."

## Kâr Dağıtım Politikası

Consus Enerji İşletmeciliği ve Hizmetleri A.Ş., kâr payı dağıtımı konusunda Türk Ticaret Kanunu hükümleri, Sermaye Piyasası mevzuatı, vergi mevzuatı ve diğer ilgili mevzuat hükümleri ile Şirket Esas Sözleşmesi'nde yer alan düzenlemeler çerçevesinde ve bu düzenlemelere uygun olarak hareket eder.

Şirket'in mevcut Kâr Dağıtım Politikası, www.consusenerji.com.tr adresinde Yatırımcı İlişkileri kısmında yer almaktadır.

## 2023 Yılı Faaliyet Dönemine İlişkin Olağan Genel Kurul Toplantı Gündemi

### CONSUS ENERJİ İŞLETMECİLİĞİ VE HİZMETLERİ ANONİM ŞİRKETİ OLAĞAN GENEL KURUL TOPLANTISI GÜNDEMİ 06.06.2024

- 1) Açılış ve Başkanlık Divanı'nın teşkili,
- 2) Toplantı tutanaklarının imzalanması hakkında Başkanlık Divanı'na yetki verilmesi,
- 3) Şirketimiz Yönetim Kurulunca hazırlanan 2023 Yılı Yönetim Kurulu Faaliyet Raporu'nun okunması ve müzakeresi,
- 4) 2023 yılı hesap dönemine ilişkin Bağımsız Denetim Raporu Özeti'nin okunması ve müzakeresi,
- 5) 2023 yılı hesap dönemine ilişkin Bilanço, Kâr-Zarar Hesaplarının okunması, müzakeresi, onaylanması,
- 6) Yönetim Kurulu üyelerinin Şirket'in 2023 yılı hesap ve faaliyetlerinden dolayı ibra edilmesinin görüşülmesi,
- 7) Şirketimizin 2023 yılı mali tablolarında yer alan kârın kullanım şeklinin belirlenmesi, kâr dağıtımı yapılıp yapılmayacağı hususunda karar alınması,
- 8) Yönetim Kurulu üyelerinin sayısının belirlenmesi, seçimi ve görev sürelerinin belirlenmesi,
- 9) Yönetim Kurulu üyelerine ödenecek ücretlerin/huzur hakkının tespit edilmesi,
- 10) Türk Ticaret Kanunu'nun 399. maddesi ve Sermaye Piyasası Kurulu düzenlemeleri çerçevesinde 2024 yılı hesap döneminin bağımsız dış denetimini yapmak üzere bağımsız dış denetim şirketinin seçilmesi,
- 11) 2023 yılında yapılan bağış ve yardımlar hakkında pay sahiplerine bilgi verilmesi ve 2024 yılında yapılacak bağışlar için üst sınır belirlenmesi,
- 12) Sermaye Piyasası Kurulu'nun II-17.1 sayılı Kurumsal Yönetim Tebliğinin 12/4 maddesi kapsamında Şirket'in 2023 yılında üçüncü kişilerin borcunu temin amacıyla verilmiş teminat, rehin, ipotekler ve elde edilmiş olan gelir veya menfaatler hakkında pay sahiplerine bilgi verilmesi,
- 13) 2023 yılında Şirketimiz ile ilişkili taraflar ve Sermaye Piyasası Kurulu'nun Kurumsal Yönetim İlkeleri'nin 1.3.6 maddesinde belirtilen kişiler arasında gerçekleşen aynı maddede belirtilen işlemler hakkında pay sahiplerine bilgi verilmesi,
- 14) 2023 yılı hesap döneminde Şirketimiz tarafından yönetim kurulu üyelerine ve üst düzey yöneticilere yapılan ödemelerin onaylanması,
- 15) Türk Ticaret Kanunu'nun 395 ve 396. maddeleri hükümlerine göre Yönetim Kurulu Üyeleri'ne izin verilmesi,
- 16) Dilekler ve Kapanış.



## Ek-1 Finansal Raporlarda Sorumluluk Beyanı

### SERMAYE PİYASASI KURULU'NUN

#### II-14.1. SAYILI SERMAYE PİYASASINDA FİNANSAL RAPORLAMAYA İLİŞKİN ESASLAR TEBLİĞİ'NİN İKİNCİ BÖLÜMÜNÜN 9. MADDESİ GEREĞİNCE HAZIRLANAN SORUMLULUK BEYANI

#### FİNANSAL TABLO VE FAALİYET RAPORLARI İLE KURUMSAL YÖNETİM UYUM RAPORU ve KURUMSAL YÖNETİM BİLGİ FORMUNUN KABULÜNE İLİŞKİN YÖNETİM KURULU'NUN

KARAR TARİHİ: 17.04.2024

KARAR SAYISI: 131

Şirketimizce hazırlanan ve PKF Aday Bağımsız Denetim A.Ş. tarafından bağımsız denetime tabi tutulan 01.01.2023 – 31.12.2023 dönemine ait, Sermaye Piyasası Kurulu'nun (SPK) Seri II.14.1. sayılı "Sermaye Piyasasında Finansal Raporlamaya İlişkin Esaslar Tebliği" ("Tebliğ") ve 28.12.2023 tarihli enflasyon muhasebesi uygulamasına ilişkin ilke kararı uyarınca Türkiye Finansal Raporlama Standartları ("TFRS") ve SPK tarafından belirlenen formatlar ile uyumlu olarak hazırlanmış ve bağımsız denetimden geçmiş dipnotları ile birlikte konsolide finansal durum tablosu, kâr veya zarar tablosu, kapsamlı gelir tablosu, nakit akış tablosu ve özkaynak değişim tablosu ile Yıllık Faaliyet Raporu ile Şirketimizce hazırlanmış Kurumsal Yönetim Uyum Raporu ile Kurumsal Yönetim Bilgi Formu'nun, SPK düzenlemeleri doğrultusunda;

- İlgili mevzuat çerçevesinde tarafımızca incelendiğini,
- Şirketimizdeki görev ve sorumluluk alanımızda sahip olduğumuz bilgiler çerçevesinde, önemli konularda gerçeğe aykırı bir açıklama veya açıklamanın yapıldığı tarih itibarıyla yanıltıcı olması sonucunu doğurabilecek herhangi bir eksiklik içermediğini,
- Şirketimizdeki görev ve sorumluluk alanımızda sahip olduğumuz bilgiler çerçevesinde, Tebliğ uyarınca hazırlanmış finansal tabloların konsolidasyon kapsamındakiyle birlikte işletmenin aktifleri, pasifleri, finansal durumu ve kâr ve zararı ile ilgili gerçeği dürüst bir biçimde yansıttığını; Faaliyet Raporunun işin gelişimi ve performansı ile konsolidasyon kapsamındakiyle birlikte işletmenin finansal durumunu, karşı karşıya olunan önemli risk ve belirsizliklerle birlikte dürüstçe yansıttığını,
- Şirketimizdeki görev ve sorumluluk alanımızda sahip olduğumuz bilgiler çerçevesinde, KAP platformu üzerinden Kurumsal Yönetim Uyum Raporu (URF) ile Kurumsal Yönetim Bilgi Formu (KYBF) şablonları kullanılarak hazırlanan Kurumsal Yönetim Uyum Raporu ve Kurumsal Yönetim Bilgi Formu'nu incelediğimizi, bunların eksiklik içermediğini ve gerçeği dürüst bir biçimde yansıttığı hususlarını bilgilerinize sunar, yapılan açıklamadan dolayı sorumlu olduğumuzu beyan ederiz.

Saygılarımızla,

**Mustafa Karahan**

Denetim Komitesi Başkanı

**Talip Selçuk Şaldırak**

Denetim Komitesi Üyesi

**Muhammet Er**

Mali İşler Direktörü

## Ek-2 Yönetim Kurulu'nun Yıllık Faaliyet Raporuna İlişkin Bağımsız Denetçi Raporu

PKF Aday Bağımsız Denetim A.Ş.



### YÖNETİM KURULUNUN YILLIK FAALİYET RAPORUNA İLİŞKİN BAĞIMSIZ DENETÇİ RAPORU

Consus Enerji İşletmeciliği ve Hizmetleri Anonim Şirketi  
Genel Kurulu'na

#### 1) Görüş

Consus Enerji İşletmeciliği ve Hizmetleri Anonim Şirketi ("Şirket") ve Bağlı Ortaklıkları ("Grup") Yönetim Kurulu'nun 01.01.2023 - 31.12.2023 hesap dönemine ilişkin yıllık faaliyet raporunu denetlemiş bulunuyoruz.

Görüşümüze göre, yönetim kurulunun yıllık faaliyet raporu içinde yer alan finansal bilgiler ile Yönetim Kurulu'nun Grup'un durumu hakkında yaptığı irdelemeler, tüm önemli yönleriyle, denetlenen tam set konsolide finansal tablolarla ve bağımsız denetim sırasında elde ettiğimiz bilgilerle tutarlıdır ve gerçeği yansıtmaktadır.

#### 2) Görüşün Dayanağı

Yaptığımız bağımsız denetim, Sermaye Piyasası Kurulu (SPK), Kamu Gözetimi, Muhasebe ve Denetim Standartları Kurumu (KMG) tarafından yayımlanan Türkiye Denetim Standartlarının bir parçası olan Bağımsız Denetim Standartlarına (BDS'lere) uygun olarak yürütülmüştür. Bu Standartlar kapsamındaki sorumluluklarımız, raporumuzun Bağımsız Denetçinin Yıllık Faaliyet Raporunun Bağımsız Denetimine İlişkin Sorumlulukları bölümünde ayrıntılı bir şekilde açıklanmıştır. KMG tarafından yayımlanan Bağımsız Denetçiler için Etik Kurallar (Etik Kurallar) ve bağımsız denetimle ilgili mevzuatta yer alan etik hükümlere uygun olarak Şirketten bağımsız olduğumuzu beyan ederiz. Etik Kurallar ve mevzuat kapsamındaki etiğe ilişkin diğer sorumluluklar da tarafımızca yerine getirilmiştir. Bağımsız denetim sırasında elde ettiğimiz bağımsız denetim kanıtlarının, görüşümüzün oluşturulması için yeterli ve uygun bir dayanak oluşturduğuna inanıyoruz.

#### 3) Tam Set Konsolide Finansal Tablolara İlişkin Denetçi Görüşümüz

Grup'un, 01.01.2023 - 31.12.2023 hesap dönemine ilişkin tam set konsolide finansal tabloları hakkında 17 Nisan 2024 tarihli denetçi raporumuzda olumlu görüş bildirmiş bulunuyoruz.

#### 4) Dikkat Çekilen Hususlar

KMG tarafından yayımlanan 23 Kasım 2023 tarihli "Bağımsız Denetime Tabi Şirketlerin Finansal Tablolarının Enflasyona Göre Düzeltmesi Hakkında Duyuru" kapsamında 31 Aralık 2023 tarihli konsolide finansal tablolar TMS 29 "Yüksek Enflasyonlu Ekonomilerde Finansal Raporlama" standardı kapsamında enflasyon düzeltmesine tabi tutulmuştur. Bu kapsamda enflasyon muhasebesine geçişle ilgili açıklamaların yer aldığı bağımsız denetçi raporunun 2 No'lu dipnot'una dikkat çekeriz. Bu husus tarafımızca verilen görüşü etkilememektedir.

#### 5) Yönetim Kurulunun Yıllık Faaliyet Raporuna İlişkin Sorumluluğu

Şirket yönetimi, 6102 sayılı Türk Ticaret Kanunu'nun (TTK) 514 ve 516'ncı maddelerine göre yıllık faaliyet raporuyla ilgili olarak aşağıdakilerden sorumludur:

a) Yıllık faaliyet raporunu bilanço gününü izleyen ilk üç ay içinde hazırlar ve genel kurula sunar.

Tel: +90(212) 426 00 93 - Fax: +90(212) 426 84 44 - e-mail: info@pkf.com.tr  
Eski Büyükdere Cad. No: 14, Park Plaza, Kat: 3-19, Maslak Sarıyer - İstanbul

PKF Aday Bağımsız Denetim A.Ş., PKF International Limited ağına üye olup hukukun bağımsız bir tüzel kişiliğe sahiptir ve bu ağı diğer üyelerinin faaliyetleri nedeniyle herhangi bir sorumluluk ya da yükümlülük kabul etmemektedir.

PKF Aday Bağımsız Denetim A.Ş. is a member firm of the PKF International Limited network of legally independent firms and does not accept any responsibility or liability for the actions or inactions on the part of any other individual member firm or firms.

www.pkf.com.tr

## Ek-2 Yönetim Kurulu'nun Yıllık Faaliyet Raporuna İlişkin Bağımsız Denetçi Raporu

### PKF Aday Bağımsız Denetim A.Ş.



b) Yıllık faaliyet raporunu; şirketin o yıla ait faaliyetlerinin akışı ile her yönüyle konsolide finansal durumunu doğru, eksiksiz, dolambaçsız, gerçeğe uygun ve dürüst bir şekilde yansıtacak şekilde hazırlar. Bu raporda konsolide finansal durum, konsolide finansal tablolara göre değerlendirilir. Raporda ayrıca, şirketin gelişmesine ve karşılaşması muhtemel risklere de açıkça işaret olunur. Bu konulara ilişkin yönetim kurulunun değerlendirmesi de raporda yer alır.

c) Faaliyet raporu ayrıca aşağıdaki hususları da içerir:

- Faaliyet yılının sona ermesinden sonra şirkette meydana gelen ve özel önem taşıyan olaylar,
- Şirketin araştırma ve geliştirme çalışmaları,
- Yönetim kurulu üyeleri ile üst düzey yöneticilere ödenen ücret, prim, ikramiye gibi mali menfaatler, ödenekler, yolculuk, konaklama ve temsil giderleri, aynı ve nakdi imkânlar, sigortalar ve benzeri teminatlar.

Yönetim kurulu, faaliyet raporunu hazırlarken Gümrük ve Ticaret Bakanlığının ve ilgili kurumların yaptığı ikincil mevzuat düzenlemelerini de dikkate alır.

### 6) Bağımsız Denetçinin Yıllık Faaliyet Raporunun Bağımsız Denetimine İlişkin Sorumluluğu

Amacımız, TTK hükümleri çerçevesinde yıllık faaliyet raporu içinde yer alan konsolide finansal bilgiler ile Yönetim Kurulunun yaptığı irdelemelerin, Grup'un denetlenen konsolide finansal tablolarıyla ve bağımsız denetim sırasında elde ettiğimiz bilgilerle tutarlı olup olmadığı ve gerçeği yansıtıp yansıtmadığı hakkında görüş vermek ve bu görüşümüzü içeren bir rapor düzenlemektir.

Yaptığımız bağımsız denetim, BDS'lere uygun olarak yürütülmüştür. Bu standartlar, etik hükümlere uygunluk sağlanması ile bağımsız denetimin, faaliyet raporunda yer alan konsolide finansal bilgiler ve Yönetim Kurulunun yaptığı irdelemelerin konsolide finansal tablolarla ve denetim sırasında elde edilen bilgilerle tutarlı olup olmadığına ve gerçeği yansıtıp yansıtmadığına dair makul güvence elde etmek üzere planlanarak yürütülmesini gerektirir.

Bu bağımsız denetimi yürütüp sonuçlandıran sorumlu denetçi Abdulkadir Sayıcı'dır.

### Mevzuattan Kaynaklanan Diğer Yükümlülüklerle İlişkin Rapor

TTK'nın 402. maddesinin üçüncü fıkrası uyarınca, BDS 570 "İşletmenin Sürekliliği" çerçevesinde, işletmenin öngörülebilir gelecekte faaliyetlerini sürdüremeyeceğine ilişkin herhangi bir hususa rastlanılmamıştır.

İstanbul, 17 Nisan 2024

PKF Aday Bağımsız Denetim A.Ş.  
(A Member Firm of PKF International)

Abdulkadir Sayıcı  
Sorumlu Denetçi

Tel: +90(212) 426 00 93 - Fax: +90(212) 426 84 44 - e-mail: info@pkf.com.tr  
Eski Büyükdere Cad. No: 14, Park Plaza, Kat: 3-19, Maslak Sarıyer - İstanbul

PKF Aday Bağımsız Denetim A.Ş., PKF International Limited ağına üye olup hukuken bağımsız bir tüzel kişiliğe sahiptir ve bu ağı diğer üyelerinin faaliyetleri nedeniyle herhangi bir sorumluluk ya da yükümlülük kabul etmemektedir.

PKF Aday Bağımsız Denetim A.Ş. is a member firm of the PKF International Limited network of legally independent firms and does not accept any responsibility or liability for the actions or inactions on the part of any other individual member firm or firms.

www.pkf.com.tr

## Ek-3 Riskler, İç Kontrol Sistemi ve İç Denetim Faaliyetleri Hakkında Bilgiler ile Yönetim Organının Bu Konudaki Görüşü

### Riskler ve Risk Yönetimi Uygulamalarına İlişkin Bilgiler

#### Risk Yönetimi:

Şirket tüm risklerini önlemek ve azaltmak amacıyla etkin bir risk yönetimi politikası uygulamaktadır. Consus Enerji'nin risk yönetiminin temelinde yatan felsefe, varlıkların değerlerinin korunması, operasyonel güvenlik ve sürdürülebilirlik esaslarına dayanmaktadır. Consus Enerji Yönetim Kurulu, Şirket'in risk yönetim çerçevesinin belirlenmesinden ve gözetiminden genel olarak sorumludur. Bu kapsamda Şirket'in varlığını, gelişmesini ve devamını tehlikeye düşürebilecek risklerin erken teşhisi, tespit edilen risklerle ilgili gerekli önlemlerin uygulanması, izlenmesi ve risklerin merkezi bir yapıda yönetilmesi amacıyla Bağımsız Yönetim Kurulu Üyesi başkanlığında Riskin Erken Saptanması Komitesi kurulmuştur.

Ayrıca Komite,

- Şirket'in varlığını, gelişmesini ve de devamını tehlikeye düşürebilecek risklerin erken teşhisi, tespit edilen risklerle ilgili gerekli önlemlerin alınması ve riskin yönetilmesi amacıyla yapılan çalışmalar doğrultusunda Yönetim Kurulu'na önerilerde bulunmakta;
- Risk yönetimi ve iç kontrol sistemlerinin şirket kurumsal yapısına entegre edilmesini ve etkinliğini takip etmekte;
- Şirket'in karşı karşıya olduğu risklerin tanımlanması, analiz edilmesi, ölçülmesi, izlenmesi ve bu risklere karşı alınmış ve alınabilecek önlemler hakkındaki çalışmalarını Yönetim Kurulu'na raporlamakta ve önerilerde bulunmaktadır.

Consus Enerji'nin risk yönetimine ilişkin faaliyetleri esas itibarıyla Riskin Erken Saptanması Komitesi aracılığıyla yerine getirilirken bağımsız denetim, İç Denetim ve Kontrol Bölümü tarafından yapılan çalışmalar Denetim Komitesi tarafından takip edilmektedir. Her iki komite, gerek duyulduğunda konusunda uzman kişilerin görüşlerinden yararlanmaya ve ihtiyaç duyulduğunda danışmanlık hizmeti almaya yetkilidir.

Consus Enerji'nin faaliyetleri sırasında maruz kaldığı riskler, finansal riskler, operasyonel riskler, uyum riskleri altında 3 ana başlık altında takip edilmektedir.

#### Finansal Riskler

Grup'un karşı karşıya olduğu finansal riskler Grup yönetimi tarafından yönetilmektedir. Gerekli görüldüğünde politika değişiklikleriyle, maruz kalınan finansal riskler ve karşılaşılan fırsatlar etkin biçimde yönetilmektedir. Üst yönetim tarafından belirlenen politikalar çerçevesinde koruma enstrümanları değerlendirilmekte ve maruz kalınan risk seviyelerinin sınırlandırılmasına çalışılmaktadır.

Grup'un finansal araçların kullanımına bağlı olarak aşağıdaki risklere maruz kalabilmektedir:

- Kredi riski
- Likidite riski
- Piyasa riski

#### Kredi riski

Kredi riski, bir müşteri veya karşı tarafın sözleşmedeki yükümlülüklerini yerine getirmemesi riskidir ve önemli ölçüde müşteri alacaklarından kaynaklanmaktadır.

Grup vadeli satışlardan kaynaklanan ticari alacakları, sözleşme varlıkları, diğer alacakları ve bankalarda tutulan mevduatları dolayısıyla kredi riskine maruz kalmaktadır.

Grup, ticari alacaklarının tahsil edilebilirliğini dönemsel olarak takip etmekte, mahkemece ödeme aczine düştüğü belirlenen alacaklar, geçmiş yıllardaki tahsilat oranlarını esas alarak tahsili şüpheli alacaklardan doğabilecek muhtemel zararlar ve özellikle tahsili şüpheli hale gelen alacaklar için karşılık ayırmaktadır. Grup'un Biyokütle ve Güneş Enerjisi tesisleri YEKDEM kapsamında satışlarını çoğunlukla EPIAŞ'a gerçekleştirmekte, Perakende ve Dağıtık Enerji faaliyet bölümlerinde yer alan şirketler ise satışlarını kısıtlı sayıda ve kredi değeri yüksek firmalara yapmaktadırlar. Grup, geçmiş üç yıl boyunca tahsilat zorluğu yaşamamış ve bu şirketlerle çalışmaya sorunsuz devam edilmesi nedeni ile tahsilat zorluğuna düşmeyi beklememektedir.

#### Likidite riski

Likidite riski Grup'un ileri tarihlerdeki finansal yükümlülüklerini karşılayamaması riskidir. Grup'un likidite riski, mevcut ve ilerideki muhtemel borç gereksinimlerinin normal koşullarda ya da kriz durumlarında fonlanabilmesi için çeşitli finansal kuruluşlardan Grup'u zarara uğratmayacak ya da itibarını zedelemeyecek şekilde yeterli finansman olanakları temin edilerek yönetilmektedir.

#### Piyasa riski

Piyasa riski, döviz kurları ve faiz oranları gibi para piyasasındaki değişikliklerin Grup'un gelirinin veya sahip olduğu finansal varlıkların değerinin değişmesi riskidir. Piyasa riski yönetimi, piyasa riskine maruz kalmayı kabul edilebilir sınırlar dahilinde kontrol ederken, getiriye optimize etmeyi amaçlamaktadır. Grup, başlıca Türk Lirası, avro, ABD doları cinsinden kur riskine maruz kalmaktadır.

Grup'un biyokütle ve güneş enerjisi iş kolundaki gelirlerinin 10 yıl süre ile ABD dolarına endekslı olması sebebiyle tesis yatırımları için gereken proje finansmanı kredileri ABD doları cinsinden 8-10 yıl arasında değişen vadelerde kullanılmıştır. YEKDEM süresince ise bu faaliyetler büyük oranda doğal koruma içermektedir.



## Ek-3 Riskler, İç Kontrol Sistemi ve İç Denetim Faaliyetleri Hakkında Bilgiler ile Yönetim Organının Bu Konudaki Görüşü

### Operasyonel Riskler

Yürütülen iş faaliyetlerindeki aksama ve ihmaller, Grup'un politika ve prosedürlerine uygun hareket edilmemesi, iş sağlığı ve güvenliği ihmalleri, iş kazaları, ramak kala olaylar, maddi hasarlı kazalar, deprem, hava koşullarının yarattığı olumsuz durumlar, yangın vb. doğal afetler sonucu sahalarının tarımsal atık toplamaya açılmaması gibi iş sürekliliğini etkileyebilecek veya bilgi teknolojisi sistemlerindeki hata ve aksamalardan kaynaklanabilecek kayıpların ortaya çıkması gibi iş faaliyetlerini olumsuz yönde etkileyebilecek durumlar bu risk başlığı altında tanımlanmaktadır. Consus Enerji'nin içerisinde yapılan önleyici faaliyetler, içeriden ve dışarıdan alanında uzman kişi ve kurumların yaptığı sürekli kontroller ile süreç ve sistemler düzenli olarak gözden geçirilmekte ve sürekli iyileştirmeler gerçekleştirilmektedir.

Operasyonel risklerin önlenmesine yönelik olarak başlıca;

- Biyokütle tedarik kaynaklarının çeşitlendirilmesi, uzun vadeli sözleşmeler ile arz sürekliliğinin sağlanması, orta vadeli etkiler için yeterli düzeyde biyokütle stoğunun sağlanması ile operasyonel verimliliği artırmaya yönelik çalışmaların yürütülmesi,
- Operasyonlarda gerekli güvenlik önlemlerinin alınması, kâr kaybını da içeren kapsamlı sigorta poliçelerinin uygulanması ve arıza süresini en aza indirmek için kritik yedek parçaların envanterde tutulması,
- Çevre, sağlık ve güvenlik ekipleri tarafından gerçekleştirilen kontroller sonucunda riskler/iyileştirmeler/eylemler hakkında aylık raporlama yapılması,
- Şirket içi bakım personelinin bulundurulması ve üçüncü taraf bakım sözleşmeleri ile güvence ilgili süreçlerin ve faaliyetlerin altına alınması gibi önleyici faaliyetler uygulanmaktadır.

### Uyum Riskleri

Grup'un bağlı olduğu mevzuat, kanun ve diğer hukuki düzenlemeler ile iç politika ve prosedürlere uyulmaması durumunda karşılaşılabilecek maddi, itibari veya her türlü yaptırım ve benzeri kayıpları ifade etmektedir.

Uyum risklerinin önlenmesine yönelik olarak, risklerinin etkin olarak yönetilmesini desteklemek amacıyla Consus Enerji İç Denetim ve Kontrol birimi ile Consus Enerji yönetimi, Hukuk Bölümü ve Denetim Birimi tarafından riskler ve mevzuat, koordineli bir şekilde güncel olarak takip edilmektedir. Şirket, gerektiğinde ana ortağı Global Yatırım Holding A.Ş.'nin Hukuk, Denetim ve Uyum Bölümlerinden de destek almaktadır.

### İç Denetim Faaliyetleri ve İç Kontrol Sistemi

Consus Enerji iç denetim ve kontrol sistemi, faaliyetlerle ilgili belirlenen tüm finansal ve operasyonel risklerin devamlı surette makul seviyede ve kontrol altında tutulmasını sağlayacak şekilde yapılandırılmıştır. Bu amaçla Yönetim Kurulu bünyesinde Denetim Komitesi kurulmuştur.

Denetim Komitesi, finansal raporlama, finansal, operasyonel ve faaliyet riskleri, iç kontrol, iç ve bağımsız dış denetim ile yasa ve düzenlemelere uyum konularında Şirket'in geliştirdiği sistem ve süreçleri değerlendirerek Yönetim Kurulu'na önerilerde bulunmaktadır. İç denetim ve kontrol faaliyetleri Şirket nezdinde ayrı bir bölüm olarak yer alan İç Denetim ve Kontrol Bölümü tarafından yıllık olarak oluşturulan risk bazlı denetim programları çerçevesinde yürütülmektedir.

### İç Kontrol

İç Kontrol Sistemi, iş akışlarında tanımlanan süreçler, görev tanımları, yetkilendirme süreçleri, politikalar ve yazılı prosedürlerden meydana gelmektedir. Yönetim Kurulu ve Denetim Komitesi, İç Kontrol Sistemi faaliyetleri konusunda periyodik olarak bilgilendirilmektedir. İç Kontrol Sistemi'nin etkinliği İç Denetim ve Kontrol birimi tarafından periyodik olarak incelenir ve denetlenir.

Denetim biriminin gerçekleştirdiği, iç kontrol çalışmaları sonucunda belirlenen tespit, görüş ve öneriler, öncelikle faaliyetleri yürüten süreç sahipleri ile paylaşılarak değerlendirilmektedir. Böylelikle, gerekli tamamlayıcı ve önleyici tedbirlerin süratle alınarak uygulamaya konulması konusunda sağlanan fikir birliği ile süreç ve faaliyetleri geliştirici, uygun ve uygulanabilir çözümlerin hızlıca hayata geçirilmesi sağlanmaktadır.

### İç Denetim

İç denetim çalışmalarının amacı, maddi ve maddi olmayan varlıklarının korunması, faaliyetlerin iç ve dış mevzuatlara uygun bir şekilde yürütülmesinin sağlanması, iş süreçlerinde etkinliğin ve verimliliğin artırılmasına yönelik iç kontrol süreçlerinin güçlendirilmesi ile düzeltici tedbirlerin zamanında alınmasını sağlamaktır.

Şirket İç Denetim ve Kontrol Bölümü, iç denetim faaliyetlerini Uluslararası İç Denetim Standartlarına (IIAS) uygun şekilde, kendisine verilen görevleri bağımsızlık ilkesi doğrultusunda yerine getirir. İç denetim planı Denetim Komitesi görüşü alındıktan sonra Yönetim Kurulu'na sunulmakta ve Yönetim Kurulu'nun onayı ile uygulamaya konulmaktadır. Birim, denetim sonuçlarını ve devam eden bulguları özetleyen raporlarını Denetim Komitesi ve Yönetim Kurulu'na iletmektedir.

## Ek-4 Kâr Dağıtım Öneri Tablosu

Consus Enerji Hizmetleri A.Ş. 2023 Yılı Kâr Payı Dağıtım Tablosu (TL)			
<b>1. Ödenmiş/Çıkarılmış Sermaye</b>			<b>385.500.000</b>
<b>2. Genel Kanuni Yedek Akçe (Yasal Kayıtlara Göre)</b>			<b>0</b>
<b>Esas sözleşme uyarınca kâr dağıtımda imtiyaz var ise söz konusu imtiyaza ilişkin bilgi</b>			<b>Yoktur.</b>
	<b>SPK'ya Göre</b>	<b>Yasal Kayıtlara (YK) Göre</b>	
<b>3 Dönem Kârı / (Zararı)</b>	-59.142.992,00	-52.824.506,04	
<b>4 Vergiler (-)</b>	268.575.477,00	0,00	
<b>5 Net Dönem Kârı (=)</b>	209.432.485,00	-52.824.506,04	
<b>6 Geçmiş Yıllar Zararları (-)</b>	-190.663.004,00	-249.155.441,58	
<b>7 Genel Kanuni Yedek Akçe (-)</b>	0,00	0,00	
<b>8 NET DAĞITILABİLİR DÖNEM KÂRI (=)</b>	18.769.481,00	0,00	
<b>9 Yıl içinde yapılan bağışlar (+)</b>	647.740,00	191.074,00	
<b>10 Bağışlar Eklenmiş Net Dağıtılabilir Dönem Kârı</b>	19.417.221,00	0,00	
<b>11 Ortaklara Birinci Kar Payı</b>	0,00	0,00	
<b>- Nakit</b>	0,00	0,00	
<b>- Bedelsiz</b>	0,00	0,00	
<b>Toplam</b>	0,00	0,00	
<b>12 İmtiyazlı Pay Sahiplerine Dağıtılan Kar Payı</b>	0,00	0,00	
<b>13 Dağıtılan Diğer Kar Payı</b>	0,00	0,00	
<b>- Genel Kurul Üyelerine</b>	0,00	0,00	
<b>- Çalışanlara</b>	0,00	0,00	
<b>- Pay Sahibi Dışındaki Kişilere</b>	0,00	0,00	
<b>14 İntifa Senedi Sahiplerine Dağıtılan Kar Payı</b>	0,00	0,00	
<b>15 Ortaklara İkinci Kar Payı</b>	0,00	0,00	
<b>16 Genel Kanuni Yedek Akçe</b>	0,00	0,00	
<b>17 Statü Yedekleri</b>	0,00	0,00	
<b>18 Özel Yedekler</b>	0,00	0,00	
<b>19 OLAĞANÜSTÜ YEDEK</b>	18.769.481,00	0,00	
<b>20 Dağıtılması Öngörülen Diğer Kaynaklar</b>	0,00	0,00	

KÂR PAYI ORANLARI TABLOSU						
	PAY GRUBU	TOPLAM DAĞITILAN KÂR PAYI		TOPLAM DAĞITILAN KÂR PAYI/NET DAĞITILABİLİR DÖNEM KÂRI	1 TL NOMİNAL DEĞERLİ PAYA İSABET EDEN KÂR PAYI	
		NAKİT (TL)	BEDELSİZ (TL)		ORANI (%)	TUTARI (TL)
NET	-	0,00	0,00	0,00	0,00	0,00
	TOPLAM	0,00	0,00		0,00	

**CONSUS ENERJİ İŞLETMECİLİĞİ**  
**VE HİZMETLERİ**  
**ANONİM ŞİRKETİ VE BAĞLI**  
**ORTAKLIKLARI**

**31 Aralık 2023**  
**Tarihi İtibarıyla ve**  
**Aynı Tarihte Sona Eren Yıla Ait**  
**Konsolide Finansal Tablolar ve**  
**Bağımsız Denetçi Raporu**

Bu rapor 101 sayfa konsolide finansal tablolar ve konsolide finansal tablolara ilişkin açıklayıcı dipnotları içermektedir.





## BAĞIMSIZ DENETÇİ RAPORU

Consus Enerji İşletmeciliği ve Hizmetleri Anonim Şirketi  
Genel Kurulu'na

### A) Konsolide Finansal Tabloların Bağımsız Denetimi

#### 1) Görüş

Consus Enerji İşletmeciliği ve Hizmetleri Anonim Şirketi ("Şirket") ve Bağlı Ortaklıklarının ("Grup") 31 Aralık 2023 tarihli konsolide finansal durum tablosu ile aynı tarihte sona eren hesap dönemine ait; konsolide kâr veya zarar tablosu, konsolide diğer kapsamlı gelir tablosu, konsolide özkaynak değişim tablosu ve konsolide nakit akış tablosu ile önemli muhasebe politikalarının özeti de dâhil olmak üzere konsolide finansal tablo dipnotlarından oluşan konsolide finansal tablolarını denetlemiş bulunuyoruz.

Görüşümüze göre ilişikteki konsolide finansal tablolar, Grup'un 31 Aralık 2023 tarihi itibarıyla finansal durumunu ve aynı tarihte sona eren hesap dönemine ait finansal performansını ve nakit akışlarını, Türkiye Finansal Raporlama Standartlarına (TFRS'lere) uygun olarak tüm önemli yönleriyle gerçeğe uygun bir biçimde sunmaktadır.

#### 2) Görüşün Dayanağı

Yaptığımız bağımsız denetim, Sermaye Piyasası Kurulu (SPK), Kamu Gözetimi, Muhasebe ve Denetim Standartları Kurumu (KGK) tarafından yayımlanan Türkiye Denetim Standartlarının bir parçası olan Bağımsız Denetim Standartlarına (BDS'lere) uygun olarak yürütülmüştür. Bu Standartlar kapsamındaki sorumluluklarımız, raporumuzun Bağımsız Denetçinin Konsolide finansal Tabloların Bağımsız Denetimine İlişkin Sorumlulukları bölümünde ayrıntılı bir şekilde açıklanmıştır. KGK tarafından yayımlanan Bağımsız Denetçiler için Etik Kurallar (Etik Kurallar) ile konsolide finansal tabloların bağımsız denetimiyle ilgili mevzuatta yer alan etik hükümlere uygun olarak Şirketten bağımsız olduğumuzu beyan ederiz. Etik Kurallar ve mevzuat kapsamındaki etiğe ilişkin diğer sorumluluklar da tarafımızca yerine getirilmiştir. Bağımsız denetim sırasında elde ettiğimiz bağımsız denetim kanıtlarının, görüşümüzün oluşturulması için yeterli ve uygun bir dayanak oluşturduğuna inanıyoruz.

#### 3) Dikkat Çekilen Hususlar

KGK tarafından yayımlanan 23 Kasım 2023 tarihli "Bağımsız Denetime Tabi Şirketlerin Finansal Tablolarının Enflasyona Göre Düzeltilmesi Hakkında Duyuru" kapsamında 31 Aralık 2023 tarihli konsolide finansal tablolar TMS 29 "Yüksek Enflasyonlu Ekonomilerde Finansal Raporlama" standardı kapsamında enflasyon düzeltmesine tabi tutulmuştur. Bu kapsamda enflasyon muhasebesine geçişle ilgili açıklamaların yer aldığı 2 No'lu dipnota dikkat çekeriz. Bu husus tarafımızca verilen görüşü etkilememektedir.

Tel: +90(212) 426 00 93 - Fax: +90(212) 426 84 44 - e-mail: info@pkf.com.tr  
Eski Büyükdere Cad. No: 14, Park Plaza, Kat: 3-19, Maslak Sarıyer - İstanbul

PKF Aday Bağımsız Denetim A.Ş., PKF International Limited ağına üye olup hukuken bağımsız bir tüzel kişiliğe sahiptir ve bu ağı diğer üyelerinin faaliyetleri nedeniyle herhangi bir sorumluluk ya da yükümlülük kabul etmemektedir.

PKF Aday Bağımsız Denetim A.Ş. is a member firm of the PKF International Limited network of legally independent firms and does not accept any responsibility or liability for the actions or inactions on the part of any other individual member firm or firms.

www.pkf.com.tr



#### 4) Kilit Denetim Konuları

Kilit denetim konuları, mesleki muhakememize göre cari döneme ait konsolide finansal tabloların bağımsız denetiminde en çok önem arz eden konulardır. Kilit denetim konuları, bir bütün olarak konsolide finansal tabloların bağımsız denetimi çerçevesinde ve konsolide finansal tablolara ilişkin görüşümüzün oluşturulmasında ele alınmış olup, bu konular hakkında ayrı bir görüş bildirmiyoruz.

Tarafımızca önemli görülen kilit denetim konuları aşağıdaki gibidir:

Hasılatın muhasebeleştirilmesi	Kilit denetim konusunun denetimde nasıl ele alındığı
31 Aralık 2023 tarihinde sona eren hesap döneminde Grup'un konsolide finansal tablolarında toplam 1.181.047.937 TL tutarında hasılat muhasebeleştirilmiştir.	Hasılatın muhasebeleştirilmesine ilişkin uyguladığımız denetim prosedürleri kapsamında, hasılatın kaydedilmesi ile ilgili olarak Grup Yönetiminin belirlemiş olduğu muhasebe politikalarının TFRS'ye ve ilgili mevzuata uygun olup olmadığını değerlendirdik.
Grup'un hasılatı, biyokütle veya güneş enerjisi kaynaklarından üretilen elektriğin Yenilenebilir Enerji Kaynaklarını Destekleme Mekanizması ("YEKDEM") kapsamında devlete satışı, kojenerasyon ve dağıtık enerji tesislerinin kurulumu ve işletimi ile kurumsal ve bireysel abonelere perakende elektrik satışından oluşmaktadır.	Ayrıca, Grup'un hasılat sürecindeki, yönetimin hasılatın ilgili muhasebe standardına uygun olarak muhasebeleştirilmesine ilişkin olarak uygulamakta olduğu iç kontrollerin tasarımını ve işleyişini değerlendirdik.
Hasılat, Grup'un konsolide kar ve zarar tablosunda en önemli tutarı temsil etmekle birlikte, Grup'un konsolide performansının değerlendirilmesinde kilit performans göstergeleri üzerinde de ağırlıklı etkiye sahiptir. Bu nedenlerden dolayı, hasılatın muhasebeleştirilmesi kilit denetim konusu olarak belirlenmiştir.	Denetime konu hasılat tutarını oluşturan kalemlerden seçilen örneklem üzerinden, işlem bazında gelir tutarının uygun olarak muhasebeleştirildiğini doğrulamak üzere ilgili destekleyici belgeler ile bu işlem detaylarını karşılaştırarak test ettik.
	Konsolide finansal tablolara alınan hasılatın beklenen seviyelerde olup olmadığına ilişkin analitik prosedürler gerçekleştirilmiştir.

#### 5) Diğer Hususlar

Dipnot 3'te sunulan düzeltilmiş FAVÖK Grup yönetiminin sorumluluğundadır. Dipnot 3 düzeltilmiş FAVÖK hesaplamalarını içermekte olup ekli konsolide finansal tabloların bir parçası değildir. Konsolide finansal tablolar üzerindeki görüşümüz, düzeltilmiş FAVÖK hesaplamasını içermemekte ve bu hususta tarafımıza dair herhangi bir güvence verilmemektedir.

#### 6) Yönetimin ve Üst Yönetimden Sorumlu Olanların Konsolide Finansal Tablolara İlişkin Sorumlulukları

Grup yönetimi; konsolide finansal tabloların TFRS'lere uygun olarak hazırlanmasından, gerçeğe uygun bir biçimde sunumundan ve hata veya hile kaynaklı önemli yanlışlık içermeyecek şekilde hazırlanması için gerekli gördüğü iç kontrolden sorumludur.

Tel: +90(212) 426 00 93 - Fax: +90(212) 426 84 44 - e-mail: info@pkf.com.tr  
Eski Büyükdere Cad. No: 14, Park Plaza, Kat: 3-19, Maslak Sarıyer - İstanbul

PKF Aday Bağımsız Denetim A.Ş., PKF International Limited ağına üye olup hukuken bağımsız bir tüzel kişiliğe sahiptir ve bu ağı diğer üyelerinin faaliyetleri nedeniyle herhangi bir sorumluluk ya da yükümlülük kabul etmemektedir.

PKF Aday Bağımsız Denetim A.Ş. is a member firm of the PKF International Limited network of legally independent firms and does not accept any responsibility or liability for the actions or inactions on the part of any other individual member firm or firms.

www.pkf.com.tr



Konsolide finansal tabloları hazırlarken yönetim; Grup'un sürekliliğini devam ettirme kabiliyetinin değerlendirilmesinden, gerektiğinde süreklilikle ilgili hususları açıklamaktan ve Grup'u tasfiye etme ya da ticari faaliyeti sona erdirmeye niyeti ya da mecburiyeti bulunmadığı sürece işletmenin sürekliliği esasını kullanmaktan sorumludur.

Üst yönetimden sorumlu olanlar, Grup'un finansal raporlama sürecinin gözetiminden sorumludur.

### 7) Bağımsız Denetçinin Konsolide Finansal Tabloların Bağımsız Denetimine İlişkin Sorumlulukları

Bir bağımsız denetimde, biz bağımsız denetçilerin sorumlulukları şunlardır:

Amacımız, bir bütün olarak konsolide finansal tabloların hata veya hile kaynaklı önemli yanlışlık içerip içermediğine ilişkin makul güvence elde etmek ve görüşümüzü içeren bir bağımsız denetçi raporu düzenlemektir. BDS'lere uygun olarak yürütülen bir bağımsız denetim sonucunda verilen makul güvence; yüksek bir güvence seviyesidir ancak, var olan önemli bir yanlışlığın her zaman tespit edileceğini garanti etmez. Yanlışlıklar hata veya hile kaynaklı olabilir. Yanlışlıkların, tek başına veya toplu olarak, konsolide finansal tablo kullanıcılarının bu tablolara istinaden alacakları ekonomik kararları etkilemesi makul ölçüde bekleniyorsa bu yanlışlıklar önemli olarak kabul edilir.

BDS'lere uygun olarak yürütülen bir bağımsız denetimin gereği olarak, bağımsız denetim boyunca mesleki muhakememizi kullanmakta ve mesleki şüpheçiliğimizi sürdürmekteyiz. Tarafımızca ayrıca:

- Konsolide finansal tablolardaki hata veya hile kaynaklı "önemli yanlışlık" riskleri belirlenmekte ve değerlendirilmekte; bu risklere karşılık veren denetim prosedürleri tasarlanmakta ve uygulanmakta ve görüşümüze dayanak teşkil edecek yeterli ve uygun denetim kanıtı elde edilmektedir (Hile; muvazaa, sahtekârlık, kasıtlı ihmal, gerçeğe aykırı beyan veya iç kontrol ihlali fiillerini içerebildiğinden, hile kaynaklı önemli bir yanlışlığı tespit edememe riski, hata kaynaklı önemli bir yanlışlığı tespit edememe riskinden yüksektir.).
- Grup'un iç kontrolünün etkinliğine ilişkin bir görüş bildirmek amacıyla değil ama duruma uygun denetim prosedürlerini tasarlamak amacıyla denetimle ilgili iç kontrol değerlendirilmektedir.
- Yönetim tarafından kullanılan muhasebe politikalarının uygunluğu ile yapılan muhasebe tahminlerinin ve ilgili açıklamaların makul olup olmadığı değerlendirilmektedir.
- Elde edilen denetim kanıtlarına dayanarak, Grup'un sürekliliğini devam ettirme kabiliyetine ilişkin ciddi şüphe oluşturabilecek olay veya şartlarla ilgili önemli bir belirsizliğin mevcut olup olmadığı hakkında ve yönetimin işletmenin sürekliliği esasını kullanmasının uygunluğu hakkında sonuca varılmaktadır. Önemli bir belirsizliğin mevcut olduğu sonucuna varmamız hâlinde, raporumuzda, konsolide finansal tablolardaki ilgili açıklamalara dikkat çekmemiz ya da bu açıklamaların yetersiz olması durumunda olumlu görüş dışında bir görüş vermemiz gerekmektedir. Vardığımız sonuçlar, bağımsız denetçi raporu tarihine kadar elde edilen denetim kanıtlarına dayanmaktadır. Bununla birlikte, gelecekteki olay veya şartlar Grup'un sürekliliğini sona erdirebilir.
- Konsolide finansal tabloların, açıklamalar dâhil olmak üzere, genel sunumu, yapısı ve içeriği ile bu tabloların, temelini oluşturan işlem ve olayları gerçeğe uygun sunumu sağlayacak şekilde yansıtıp yansıtmadığı değerlendirilmektedir.
- Konsolide finansal tablolar hakkında görüş vermek amacıyla, Grup içerisindeki işletmelere veya işletme faaliyetlerine ilişkin finansal bilgiler hakkında yeterli ve uygun denetim kanıtı elde edilmektedir.

Grup denetiminin yönlendirilmesinden, yürütülmesinden ve gözetiminden sorumluyuz. Verdiğimiz denetim görüşünden de tek başımıza sorumluyuz.

Tel: +90(212) 426 00 93 - Fax: +90(212) 426 84 44 - e-mail: info@pkf.com.tr  
Eski Büyükdere Cad. No: 14, Park Plaza, Kat: 3-19, Maslak Sarıyer - İstanbul

PKF Aday Bağımsız Denetim A.Ş., PKF International Limited ağına üyesi olup hukuken bağımsız bir tüzel kişiliğe sahiptir ve bu ağı diğer üyelerinin faaliyetleri nedeniyle herhangi bir sorumluluk ya da yükümlülük kabul etmemektedir.

PKF Aday Bağımsız Denetim A.Ş. is a member firm of the PKF International Limited network of legally independent firms and does not accept any responsibility or liability for the actions or inactions on the part of any other individual member firm or firms.

www.pkf.com.tr



Diğer hususların yanı sıra, denetim sırasında tespit ettiğimiz önemli iç kontrol eksiklikleri dâhil olmak üzere, bağımsız denetimin planlanan kapsamı ve zamanlaması ile önemli denetim bulgularını üst yönetimden sorumlu olanlara bildirmekteyiz.

Bağımsızlığa ilişkin etik hükümlere uygunluk sağladığımızı üst yönetimden sorumlu olanlara bildirmiş bulunmaktayız. Ayrıca bağımsızlık üzerinde etkisi olduğu düşünülebilecek tüm ilişkiler ve diğer hususları ve ilgili önlemleri üst yönetimden sorumlu olanlara iletmış bulunmaktayız.

Üst yönetimden sorumlu olanlara bildirilen konular arasından, cari döneme ait konsolide finansal tabloların bağımsız denetiminde en çok önem arz eden konuları yani kilit denetim konularını belirlemekteyiz. Mevzuatın konunun kamuya açıklanmasına izin vermediği durumlarda veya konuyu kamuya açıklamanın doğuracağı olumsuz sonuçların, kamuya açıklamanın doğuracağı kamu yararını aşacağına makul şekilde beklendiği oldukça istisnai durumlarda, ilgili hususun bağımsız denetçi raporumuzda bildirilmemesine karar verebiliriz.

### B) Mevzuattan Kaynaklanan Diğer Yükümlülükler

- 1) TTK'nın 398. Maddesi'nin dördüncü fıkrası uyarınca düzenlenen Riskin Erken Saptanması Sistemi ve Komitesi Hakkında Denetçi Raporu 16 Nisan 2024 tarihinde Şirket'in Yönetim Kurulu'na sunulmuştur.
- 2) 6102 Sayılı Türk Ticaret Kanunu'nun (TTK) 402'nci maddesinin dördüncü fıkrası uyarınca Şirket'in 1 Ocak – 31 Aralık 2023 hesap döneminde defter tutma düzeninin, finansal tabloların, kanun ile Şirket esas sözleşmesinin finansal raporlamaya ilişkin hükümlerine uygun olmadığına dair önemli bir hususa rastlanmamıştır.
- 3) TTK'nın 402'nci maddesinin dördüncü fıkrası uyarınca Yönetim Kurulu, tarafımıza denetim kapsamında istenen açıklamaları yapmış ve talep edilen belgeleri vermiştir.

Bu bağımsız denetimi yürütüp sonuçlandıran sorumlu denetçi Abdulkadir Sayıcı'dır.

İstanbul, 17 Nisan 2024

PKF Aday Bağımsız Denetim A.Ş.  
(A Member Firm of PKF International)

Abdulkadir Sayıcı  
Sorumlu Denetçi

Tel: +90(212) 426 00 93 - Fax: +90(212) 426 84 44 - e-mail: info@pkf.com.tr  
Eski Büyükdere Cad. No: 14, Park Plaza, Kat: 3-19, Maslak Sarıyer - İstanbul

PKF Aday Bağımsız Denetim A.Ş., PKF International Limited ağına üyesi olup hukuken bağımsız bir tüzel kişiliğe sahiptir ve bu ağı diğer üyelerinin faaliyetleri nedeniyle herhangi bir sorumluluk ya da yükümlülük kabul etmemektedir.

PKF Aday Bağımsız Denetim A.Ş. is a member firm of the PKF International Limited network of legally independent firms and does not accept any responsibility or liability for the actions or inactions on the part of any other individual member firm or firms.

www.pkf.com.tr



## CONSUS ENERJİ İŞLETMECİLİĞİ VE HİZMETLERİ ANONİM ŞİRKETİ VE BAĞLI ORTAKLIKLARI

### 31 Aralık 2023 Tarihi İtibarıyla Konsolide Finansal Durum Tablosu

(Tutarlar, aksi belirtilmedikçe, Türk Lirası ("TL") olarak Türk Lirasının 31 Aralık 2023 tarihindeki alım gücü ile ifade edilmiştir.)

	Dipnot	Bağımsız Denetimden Geçmiş 31 Aralık 2023	Bağımsız Denetimden Geçmiş 31 Aralık 2022
<b>Varlıklar</b>			
<b>Dönen Varlıklar</b>			
Nakit ve Nakit Benzerleri	4	81.411.240	92.004.909
Ticari Alacaklar		79.805.205	102.093.982
- İlişkili Taraflardan Ticari Alacaklar	6	12.355.815	18.206.918
- İlişkili Olmayan Taraflardan Ticari Alacaklar	7	67.449.390	83.887.064
Diğer Alacaklar		20.428.050	3.715.647
- İlişkili Taraflardan Diğer Alacaklar	6	282.965	375.354
- İlişkili Olmayan Taraflardan Diğer Alacaklar	8	20.145.085	3.340.293
Müşteri Sözleşmelerinden Doğan Varlıklar		45.996.977	39.542.599
- Mal ve Hizmet Satışından Doğan Sözleşme Varlıkları	16	45.996.977	39.542.599
Stoklar	10	299.796.497	275.378.686
Peşin Ödenmiş Giderler	11	57.087.807	71.839.523
Diğer Dönen Varlıklar	12	50.949.524	52.657.252
<b>Toplam Dönen Varlıklar</b>		<b>635.475.300</b>	<b>637.232.598</b>
<b>Duran Varlıklar</b>			
Türev Araçlar		1.277.257	2.469.231
Maddi Duran Varlıklar	13-a	2.741.813.725	2.667.206.241
Maddi Olmayan Duran Varlıklar	14	43.666.165	48.998.281
Kullanım Hakkı Varlıkları	13-b	30.126.015	32.418.283
Peşin Ödenmiş Giderler	11	3.471.662	4.606.693
Ertelenmiş Vergi Varlığı	30	207.879.380	518.965
<b>Toplam Duran Varlıklar</b>		<b>3.028.234.204</b>	<b>2.756.217.694</b>
<b>Toplam Varlıklar</b>		<b>3.663.709.504</b>	<b>3.393.450.292</b>

İlişikteki dipnotlar bu konsolide finansal tabloların ayrılmaz bir parçasıdır.

## CONSUS ENERJİ İŞLETMECİLİĞİ VE HİZMETLERİ ANONİM ŞİRKETİ VE BAĞLI ORTAKLIKLARI

### 31 Aralık 2023 Tarihi İtibarıyla Konsolide Finansal Durum Tablosu

(Tutarlar, aksi belirtilmedikçe, Türk Lirası ("TL") olarak Türk Lirasının 31 Aralık 2023 tarihindeki alım gücü ile ifade edilmiştir.)

	Dipnot	Bağımsız Denetimden Geçmiş 31 Aralık 2023	Bağımsız Denetimden Geçmiş 31 Aralık 2022
<b>Yükümlülükler</b>			
<b>Kısa Vadeli Yükümlülükler</b>			
Kısa Vadeli Borçlanmalar	9	708.648.859	329.940.818
Uzun Vadeli Borçlanmaların Kısa Vadeli Kısımları	9	248.367.163	270.880.911
Kiralama İşlemlerinden Kısa Vadeli Borçlar	9	183.591.635	119.456.436
Diğer Finansal Yükümlülükler	9	1.350.000	32.130.719
Ticari Borçlar		120.763.492	118.430.713
- İlişkili Olmayan Taraflara Ticari Borçlar	7	120.763.492	118.430.713
Çalışanlara Sağlanan Faydalar Kapsamında Borçlar	15	13.945.258	9.416.785
Diğer Borçlar		80.784.189	16.041.428
- İlişkili Taraflara Diğer Borçlar	6	75.768.417	500.419
- İlişkili Olmayan Taraflara Diğer Borçlar	8	5.015.772	15.541.009
Ertelenmiş Gelirler	16	1.136.795	78.153
Kısa Vadeli Karşılıklar		331.233.030	4.496.079
- Çalışanlara Sağlanan Faydalara İlişkin Kısa Vadeli Karşılıklar	17	5.766.419	4.247.272
- Diğer Kısa Vadeli Karşılıklar	17	325.466.611	248.807
<b>Toplam Kısa Vadeli Yükümlülükler</b>		<b>1.689.820.421</b>	<b>900.872.042</b>
<b>Uzun Vadeli Yükümlülükler</b>			
Uzun Vadeli Borçlanmalar	9	314.398.643	502.311.208
Uzun Vadeli Kiralama İşlemlerinden Borçlar	9	174.015.959	79.534.543
Diğer Borçlar		--	2.553.410
- İlişkili Olmayan Taraflara Diğer Borçlar	8	--	2.553.410
Müşteri Sözleşmelerinden Doğan Yükümlülükler	16	7.168.592	6.268.611
- Mal ve Hizmet Satışından Doğan Sözleşme Yükümlülükleri		7.168.592	6.268.611
Türev Araçlar	19	12.418.810	20.382.929
Uzun Vadeli Karşılıklar		11.953.188	11.422.367
- Çalışanlara Sağlanan Faydalara İlişkin Uzun Vadeli Karşılıklar	18	11.953.188	11.422.367
Ertelenmiş Vergi Yükümlülüğü	30	175.697.410	279.950.777
<b>Toplam Uzun Vadeli Yükümlülükler</b>		<b>695.652.602</b>	<b>902.423.845</b>
<b>Toplam Yükümlülükler</b>		<b>2.385.473.023</b>	<b>1.803.295.887</b>
<b>Ana Ortaklığa Ait Özkaynaklar</b>			
Ödenmiş Sermaye	21	385.500.000	385.500.000
Sermaye Düzeltmesi Olumlu Farkları		1.405.752.248	1.405.752.248
Paylara İlişkin Primler		(3.761.519)	(3.761.519)
Hisse Senedi İhraç Primleri	21	304.944.366	304.944.366
Kar veya Zararda Yeniden Sınıflandırılmayacak Birikmiş Diğer Kapsamlı Gelirler veya Giderler		(5.577.781)	(3.257.559)
- Çalışanlara sağlanan faydalara ilişkin aktüeryal kazanç (kayıp)		(5.577.781)	(3.257.559)
Kar veya Zararda Yeniden Sınıflandırılacak Birikmiş Diğer Kapsamlı Gelirler veya Giderler		(831.551.177)	(312.520.990)
- Yabancı para çevrim farkı		(323.031.341)	40.575.107
- Riskten korunma kazançları kayıpları	21	(508.519.836)	(353.096.097)
Kardan Ayrılan Kısıtlanmış Yedekler	21	4.160.863	730.831
Geçmiş Yıllar Karları / (Zararları)		(190.663.004)	(263.234.477)
Dönem Net Karı / (Zararı)	21	209.432.485	76.001.505
<b>Toplam Özkaynaklar</b>		<b>1.278.236.481</b>	<b>1.590.154.405</b>
<b>Toplam Kaynaklar</b>		<b>3.663.709.504</b>	<b>3.393.450.292</b>

İlişikteki dipnotlar bu konsolide finansal tabloların ayrılmaz bir parçasıdır.

## CONSUS ENERJİ İŞLETMECİLİĞİ VE HİZMETLERİ ANONİM ŞİRKETİ VE BAĞLI ORTAKLIKLARI

### 31 Aralık 2023 Tarihinde Sona Eren Yıla Ait Konsolide Kâr veya Zarar Tablosu

(Tutarlar, aksi belirtilmedikçe, Türk Lirası ("TL") olarak Türk Lirasının 31 Aralık 2023 tarihindeki alım gücü ile ifade edilmiştir.)

Kar veya Zarar Kısmı	Dipnot	Bağımsız	Bağımsız
		Denetimden Geçmiş	Denetimden Geçmiş
		1 Ocak – 31 Aralık 2023	1 Ocak – 31 Aralık 2022
Hasılat	23	1.181.047.937	1.112.461.325
Satışların Maliyeti (-)	24	(997.257.970)	(881.479.334)
<b>Brüt Kar</b>		<b>183.789.967</b>	<b>230.981.991</b>
Genel Yönetim Giderleri (-)	25	(115.669.492)	(79.967.908)
Esas Faaliyetlerden Diğer Gelirler	27	59.382.157	18.039.263
Esas Faaliyetlerden Diğer Giderler (-)	27	(348.568.793)	(36.956.124)
<b>Esas Faaliyet Karı/(Zararı)</b>		<b>(221.066.161)</b>	<b>132.097.222</b>
Yatırım Faaliyetlerinden Gelirler	28	12.536.159	5.296.385
<b>Finansman Gelirleri/(Giderleri) Öncesi Faaliyet Karı/(Zararı)</b>		<b>(208.530.002)</b>	<b>137.393.607</b>
Finansman Gelirleri	29	25.826.782	72.316.376
Finansman Giderleri (-)	29	(283.304.583)	(167.630.951)
Parasal Kazanç / (Kayıp)		406.864.811	152.311.967
<b>Sürdürülen Faaliyetler Vergi Öncesi Karı / (Zararı)</b>		<b>(59.142.992)</b>	<b>194.390.999</b>
<b>Sürdürülen Faaliyetler Vergi Gideri</b>		<b>268.575.477</b>	<b>(118.389.494)</b>
- Ertelemiş Vergi Geliri/(Gideri)	30	268.575.477	(118.389.494)
<b>Dönem Net Karı</b>		<b>209.432.485</b>	<b>76.001.505</b>
<b>Dönem Net Karının Dağılımı</b>		<b>209.432.485</b>	<b>76.001.505</b>
-Kontrol Gücü Olmayan Paylar		--	--
-Ana Ortaklık Payları		209.432.485	76.001.505
<b>Sulandırılmış Pay Başına Kazanç</b>		<b>0,54</b>	<b>0,20</b>
- Sürdürülen Faaliyetlerden Sulandırılmış Pay Başına Kazanç	21	0,54	0,20

İlişikteki dipnotlar bu konsolide finansal tabloların ayrılmaz bir parçasıdır.

## CONSUS ENERJİ İŞLETMECİLİĞİ VE HİZMETLERİ ANONİM ŞİRKETİ VE BAĞLI ORTAKLIKLARI

### 31 Aralık 2023 Tarihinde Sona Eren Yıla Ait Konsolide Diğer Kapsamlı Gelir Tablosu

(Tutarlar, aksi belirtilmedikçe, Türk Lirası ("TL") olarak Türk Lirasının 31 Aralık 2023 tarihindeki alım gücü ile ifade edilmiştir.)

	Dipnot	Bağımsız	Bağımsız
		Denetimden Geçmiş	Denetimden Geçmiş
		1 Ocak – 31 Aralık 2023	1 Ocak – 31 Aralık 2022
<i>(Devamı)</i>			
<b>Dönem Net Karı</b>		<b>209.432.485</b>	<b>76.001.505</b>
<b>Diğer Kapsamlı Gelir/(Gider) Kısmı</b>			
<b>Kar veya Zararda Yeniden Sınıflandırılmayacaklar</b>		<b>(2.320.223)</b>	<b>(3.085.799)</b>
- Tanımlanmış Fayda Planları Yeniden Ölçüm Kayıpları	18	(3.093.631)	(3.857.249)
- Tanımlanmış Fayda Planları Yeniden Ölçüm Kayıpları, Vergi Etkisi	30	773.408	771.450
<b>Kar veya Zararda Yeniden Sınıflandırılacaklar</b>		<b>(519.030.186)</b>	<b>(259.955.079)</b>
- Yabancı Para Çevrim Farkları		(363.606.447)	(202.204.834)
- Net Yatırım Riskinden Korunma İle İlgili Diğer Kapsamlı Gider		(155.423.739)	(57.750.245)
<b>Diğer Kapsamlı Gelir/(Gider)</b>		<b>(521.350.409)</b>	<b>(263.040.878)</b>
<b>Toplam Kapsamlı Gelir/(Gider)</b>		<b>(311.917.924)</b>	<b>(187.039.373)</b>
<b>Toplam Kapsamlı Gelir/(Gider) Dağılımı</b>		<b>(311.917.924)</b>	<b>(187.039.373)</b>
- Kontrol Gücü Olmayan Paylar		--	--
- Ana Ortaklık Payları		(311.917.924)	(187.039.373)

İlişikteki dipnotlar bu konsolide finansal tabloların ayrılmaz bir parçasıdır.



## 31 Aralık 2023 Tarihinde Sona Eren Yıla Ait Konsolide Özkaynaklar Değişim Tablosu

(Tutarlar, aksi belirtilmedikçe, Türk Lirası ("TL") olarak Türk Lirasının 31 Aralık 2023 tarihindeki alım gücü ile ifade edilmiştir.)

	Kar veya Zararda Yeniden Sınıflandırılmayacak Birikmiş Diğer Kapsamlı Gelirler ve Giderler		Kâr veya Zararda Yeniden Sınıflandırılmayacak Birikmiş Diğer Kapsamlı Gelirler ve Giderler		Birikmiş Karlar		Toplam Özkaynaklar			
	Kar veya Zararda Yeniden Sınıflandırılmayacak Birikmiş Diğer Kapsamlı Gelirler ve Giderler	Çalışanlara Sağlanan Faydalara İlişkin Aktüeryal Kazanç (Kayıp)	Hisse Senedi İhraç Primleri	Yabancı Para Çevrim Farkı	Risikto Korunma Kazançları Kayıpları	Kardan Ayrılan Kısıtlanmış Yedekler		Geçmiş Yıllar Karları / Zararları	Dönem Net Karı / Zararı	Ana Ortaklığa Ait Özkaynaklar
1 Ocak 2022 itibarıyla bakiye	333.000.000	1.358.428.697	(1.537.083)	242.779.941	(295.345.852)	730.831	(66.040.966)	202.697.969	1.368.415.008	1.368.415.008
Transfer	--	--	--	--	--	--	--	202.697.969	--	--
Dönem net karı	--	--	--	--	--	--	--	76.001.505	76.001.505	76.001.505
Sermaye artımı	52.500.000	47.323.551	--	--	--	--	6.235.289	--	106.058.840	106.058.840
Pay Bazlı İşlemler Nedeniyle Meydana Gelen Artış / (Azalış)	--	--	(2.224.436)	304.944.366	--	--	--	--	302.719.930	302.719.930
Diğer kapsamlı gelir	--	--	--	--	--	--	--	--	--	--
<b>31 Aralık 2022 itibarıyla bakiye</b>	<b>385.500.000</b>	<b>1.405.752.248</b>	<b>(3.761.519)</b>	<b>304.944.366</b>	<b>(3.257.859)</b>	<b>730.831</b>	<b>(263.234.477)</b>	<b>76.001.505</b>	<b>1.590.154.405</b>	<b>1.590.154.405</b>
Transfer	--	--	--	--	--	--	--	(76.001.505)	--	--
Dönem net karı	--	--	--	--	--	--	--	209.432.485	209.432.485	209.432.485
Diğer Değişiklikler Nedeniyle Artış / (Azalış)	--	--	--	--	--	3.430.032	--	--	--	--
Diğer kapsamlı gelir	--	--	--	--	--	--	--	--	--	--
<b>31 Aralık 2023 itibarıyla bakiye</b>	<b>385.500.000</b>	<b>1.405.752.248</b>	<b>(3.761.519)</b>	<b>304.944.366</b>	<b>(5.577.781)</b>	<b>4.160.863</b>	<b>(190.663.004)</b>	<b>209.432.485</b>	<b>1.278.236.481</b>	<b>1.278.236.481</b>

İlişkikteki dipnotlar bu konsolide finansal tabloların ayrılmaz bir parçasıdır.

## CONSUS ENERJİ İŞLETMECİLİĞİ VE HİZMETLERİ ANONİM ŞİRKETİ VE BAĞLI ORTAKLIKLARI

### 31 Aralık 2023 Tarihinde Sona Eren Yıla Ait Konsolide Nakit Akış Tabloları

(Tutarlar, aksi belirtilmedikçe, Türk Lirası ("TL") olarak Türk Lirasının 31 Aralık 2023 tarihindeki alım gücü ile ifade edilmiştir.)

	Dipnot	Bağımsız Denetimden Geçmiş	Bağımsız Denetimden Geçmiş
		1 Ocak – 31 Aralık 2023	1 Ocak – 31 Aralık 2022
<b>A. İşletme Faaliyetlerinden Nakit Akışları</b>		<b>104.605.108</b>	<b>218.387.071</b>
Dönem Net Karı / (Zararı)		209.432.485	76.001.505
<b>Dönem Net Karı / (Zararı) Mutabakatı İle İlgili Düzeltmeler</b>		<b>66.777.105</b>	<b>288.822.609</b>
Amortisman ve İtfa Payları İle İlgili Düzeltmeler	13,14	169.691.024	173.142.666
Ertelenmiş vergi Gideri İle İlgili Düzeltmeler	30	(268.575.477)	118.389.494
Kullanılmamış İzin Karşılığı İle İlgili Düzeltmeler	17	3.188.767	1.504.992
Kıdem Karşılık Gideri İle İlgili Düzeltmeler	17	7.612.846	5.032.776
Faiz Giderleri İle İlgili Düzeltmeler	29	232.191.022	90.678.019
Faiz Gelirleri İle İlgili Düzeltmeler	29	(19.938.613)	(6.860.300)
Türev Finansal Araçların Gerçeğe Uygun Değer Kayıpları İle İlgili Düzeltmeler	29	(10.907.233)	(7.428.015)
İştirak satış kazancı		--	(514.453)
Sabit Kıymet Satış Karı İle İlgili Düzeltmeler	28	(12.536.159)	(4.448.706)
Muhtemel Riskler için Ayrılan Serbest Karşılıklar (İptali) İle İlgili Düzeltmeler	17	333.956.009	--
Gerçekleşmemiş Yabancı Para Çevrim Farkları İle İlgili Düzeltmeler		2.500.019	(170.595.493)
Parasal (Kazanç) / Kayıp		(370.405.100)	89.921.629
<b>İşletme Sermayesinde Gerçekleşen Değişimler</b>		<b>(168.181.813)</b>	<b>(145.395.882)</b>
İlişkili Taraflardan Ticari Alacaklardaki Artış/Azalış İle İlgili Düzeltmeler		(1.306.112)	(7.317.149)
İlişkili Olmayan Taraflardan Ticari Alacaklardaki Artış/Azalış İle İlgili Düzeltmeler		(16.538.679)	(17.884.217)
İlişkili Olmayan Taraflardan Diğer Alacaklardaki Artış/Azalış İle İlgili Düzeltmeler		(18.117.875)	(194.973)
Müşteri Sözleşmelerinden Doğan Varlıklar İle İlgili Düzeltmeler		(21.998.738)	(13.771.652)
İlişkili Olmayan Taraflara Ticari Borçlardaki Artış/Azalış İle İlgili Düzeltmeler		48.888.384	35.324.922
İlişkili Olmayan Taraflara Diğer Borçlardaki Artış/Azalış İle İlgili Düzeltmeler		(5.965.656)	(5.482.795)
Ertelenmiş Gelirlerdeki Artış/Azalış İle İlgili Düzeltmeler		1.089.364	(4.703.120)
Müşteri Sözleşmelerinden Doğan Yükümlülükler İle İlgili Düzeltmeler		3.364.198	1.431.586
Stoklardaki Artış/Azalış İle İlgili Düzeltmeler		(132.670.316)	(94.325.198)
Peşin Ödenmiş Giderlerdeki Artış/Azalış İle İlgili Düzeltmeler		(14.164.578)	(29.470.501)
Çalışanlara Sağlanan Faydalar Kapsamında Borçlardaki Artış/Azalış İle İlgili Düzeltmeler		8.230.250	4.347.905
Diğer Dönen ve Duran Varlıklardaki Artış/Azalış İle İlgili Düzeltmeler		(18.992.055)	(13.350.690)
<b>Faaliyetlerden Elde Edilen Nakit Akışları</b>		<b>(3.422.669)</b>	<b>(1.041.161)</b>
Ödenen Kıdem Tazminatları	18	(3.422.669)	(1.041.161)
<b>B. Yatırım Faaliyetlerinden Kaynaklanan Nakit Akışları</b>		<b>(295.152.255)</b>	<b>(173.356.329)</b>
Maddi Duran Varlık Satışından Kaynaklanan Nakit Girişleri		13.000.796	32.271.927
Maddi Duran Varlık Ediniminden Kaynaklanan Nakit Çıkışları		(307.949.040)	(200.730.564)
Maddi Olmayan Duran Varlık Ediniminden Kaynaklanan Nakit Çıkışları		(204.011)	(4.897.692)
<b>C. Finansman Faaliyetlerinden Kaynaklanan Nakit Akışları</b>		<b>179.953.478</b>	<b>(164.871.151)</b>
İlişkili Taraflardan Diğer Alacaklardaki Artış/Azalış İle İlgili Düzeltmeler		(55.164)	2.521.286
İlişkili Taraflara Diğer Borçlardaki Artış/Azalış İle İlgili Düzeltmeler		75.464.715	(8.833.820)
Kredi Kullanımından Kaynaklı Nakit Girişleri		496.299.904	396.535.777
Kredi Anapara Ödemelerinden Kaynaklı Nakit Çıkışları		(551.214.732)	(398.909.475)
İhraç Edilen Borçlanma Araçlarından Nakit Girişleri		420.000.000	--
İhraç Edilmiş Borçlanma Araçları Geri Ödemelerinden Nakit Çıkışları		(170.000.000)	--
Diğer Finansal Yükümlülükler Değişim		(18.150.000)	8.896.400
Finansal Kiralama Sözleşmelerinden Kaynaklanan Borçlanmalara İlişkin Nakit Girişler		215.842.752	87.836.042
Finansal Kiralama Sözleşmelerinden Kaynaklanan Borç Ödemelerine İlişkin Nakit Çıkışları		(73.855.349)	(97.742.824)
Ödenen Faiz		(240.358.809)	(162.034.837)
Alınan Faiz		19.938.613	6.860.300
Türev Araçlardan Nakit Girişleri		6.041.548	--
<b>NAKİT ve NAKİT BENZERLERİNDEKİ NET ARTIŞ/AZALIŞ (A+B+C)</b>		<b>(10.593.669)</b>	<b>(119.840.409)</b>
<b>NAKİT VE NAKİT BENZERLERİNDE ÜZERİNDEKİ ENFLASYON ETKİSİ</b>		<b>36.167.512</b>	<b>81.922.616</b>
<b>D. DÖNEM BAŞI NAKİT ve NAKİT BENZERLERİ</b>	4	<b>55.837.397</b>	<b>129.922.702</b>
<b>DÖNEM SONU NAKİT ve NAKİT BENZERLERİ (A+B+C+D+E)</b>	4	<b>81.411.240</b>	<b>92.004.909</b>

İlişkikteki dipnotlar bu konsolide finansal tabloların ayrılmaz bir parçasıdır.

Not	Açıklama	Sayfa No
1	Grup'un Organizasyonu ve Faaliyet Konusu	8
2	Konsolide Finansal Tabloların Sunumuna İlişkin Esaslar ve Uygulanan Muhasebe Politikaları	11
3	Bölgümlere Göre Raporlama	50
4	Nakit ve Nakit Benzerleri	52
5	Finansal Yatırımlar	52
6	İlişkili Taraf Açıklamaları	53
7	Ticari Alacak ve Borçlar	56
8	Diğer Alacak ve Borçlar	57
9	Finansal Borçlanmalar	59
10	Stoklar	66
11	Peşin Ödenmiş Giderler	66
12	Diğer Dönen Varlıklar	66
13	Maddi Duran Varlıklar	67
14	Maddi Olmayan Duran Varlıklar	71
15	Çalışanlara Sağlanan Faydalar Kapsamında Borçlar	72
16	Müşteri Sözleşmelerinden Doğan Varlıklar ve Yükümlülükler ile Ertilenmiş Gelirler	72
17	Karşılıklar, Koşullu Varlık ve Borçlar	73
18	Çalışanlara Sağlanan Faydalar	74
19	Türev Araçlar	75
20	Taahhütler	76
21	Sermaye, Yedekler ve Diğer Özsermaye Kalemleri	78
22	Pay Başına Kazanç / (Kayıp)	80
23	Hasılat	80
24	Satışların Maliyeti	80
25	Genel Yönetim Giderleri	81
26	Niteliklerine Göre Giderler	81
27	Esas Faaliyetlerden Diğer Gelir ve Giderler	82
28	Yatırım Faaliyetlerinden Gelirler ve Giderler	83
29	Finansman Gelir ve Giderleri	83
30	Gelir Vergileri	84
31	Finansal Araçlardan Kaynaklanan Risklerin Niteliği ve Düzeyi	89
32	Devlet Teşvik ve Yardımları	100
33	Raporlama Döneminden Sonraki Olaylar	101

## CONSUS ENERJİ İŞLETMECİLİĞİ VE HİZMETLERİ ANONİM ŞİRKETİ VE BAĞLI ORTAKLIKLARI

### 31 Aralık 2023 Tarihinde Sona Eren Yıla Ait Konsolide Finansal Tablolara İlişkin Dipnotlar

(Tutarlar, aksi belirtilmedikçe, Türk Lirası ("TL") olarak Türk Lirasının 31 Aralık 2023 tarihindeki alım gücü ile ifade edilmiştir.)

#### 1 Grup'un Organizasyonu ve Faaliyet Konusu

Consus Enerji İşletmeciliği ve Hizmetleri Anonim Şirketi ("Consus" veya "Şirket") 22 Ağustos 2014 tarihinde ve 28 Ağustos 2014 tarihli ve 8641 sayılı Türkiye Ticaret Sicil Gazetesinde tescil edilerek Türkiye'de kurulmuştur. Şirket başta elektrik enerjisi olmak üzere, enerji piyasasında faaliyet gösteren tesis ve işletmeler kurmak, mevcut veya kurulacak tesis ve işletmelere ortak olmak amacıyla kurulmuş ve Sermaye Piyasası mevzuatına ve Türk Ticaret Kanunu'na uymak suretiyle elektrik piyasası mevzuatı dahil olmak üzere ilgili mevzuat kapsamında faaliyet göstermektedir. Biyokütle, güneş, rüzgar dahil her türlü yenilenebilir enerji kaynaklarından ve doğalgazdan elektrik enerjisi üretmek amacıyla her türlü tesisi kurmak, işletmeye almak, devralmak, kiralamak, kiraya vermek, özelleştirme ihalelerine katılmak, mevcut tesisleri devralmak ve devretmek Şirket'in temel amaçlarındandır.

31 Aralık 2023 ve 31 Aralık 2022 tarihleri itibarıyla Şirket'in ana ortağı Global Yatırım Holding Anonim Şirketi'dir (Dipnot 21). Şirket'in ticari sicile kayıtlı merkez adresi Esentepe Mahallesi, Büyükdere Caddesi Apt. Blok No:193 İç Kapı No:2 Şişli, İstanbul'dur.

Şirket, Global Yatırım Holding Anonim Şirketi'nin bağlı ortaklığı olarak faaliyet göstermektedir.

Bu konsolide finansal tablolar, Şirket ve bağlı ortaklıklarını (burada ve bundan sonra birlikte "Grup" olarak anılacaktır) kapsamaktadır.

31 Aralık 2023 tarihi itibarıyla, Grup'un çalışan sayısı 274'tür. (31 Aralık 2022: 271).

31 Aralık 2023 tarihi itibarıyla Grup'un konsolidasyon kapsamına dahil edilen bağlı ortaklıklar ile bunların buldukları ülkeler ve faaliyet alanları aşağıdaki gibidir:

Şirket Adı	Ortaklık Tipi	Ülke	Ana Faaliyet Konusu
Tres Enerji Hizmetleri Sanayi ve Ticaret A.Ş.	Bağlı Ortaklık	Türkiye	Enerji Hizmeti
Mavibayrak Enerji Üretim A.Ş.	Bağlı Ortaklık	Türkiye	Enerji Üretimi
Mavibayrak Doğu Enerji Üretim A.Ş.	Bağlı Ortaklık	Türkiye	Enerji Üretimi
Doğal Enerji Hizmetleri San. ve Tic. A.Ş.	Bağlı Ortaklık	Türkiye	Enerji Üretimi
Ra Güneş Enerjisi Üretim San. ve Tic. A.Ş.	Bağlı Ortaklık	Türkiye	Enerji Üretimi
Solis Enerji Üretim ve Ticaret A.Ş.	Bağlı Ortaklık	Türkiye	Enerji Üretimi
Tenera Enerji Tic. A.Ş.	Bağlı Ortaklık	Türkiye	Elektrik Ticareti
Edusa Atık Bertaraf Geri Kazanım ve Depolama San. ve Tic. A.Ş.	Bağlı Ortaklık	Türkiye	Biyokütle Yakıt Toplama

31 Aralık 2022 tarihi itibarıyla Grup'un konsolidasyon kapsamına dahil edilen bağlı ortaklıkları ile bunların buldukları ülkeler ve faaliyet alanları aşağıdaki gibidir:

Şirket Adı	Ortaklık Tipi	Ülke	Ana Faaliyet Konusu
Tres Enerji Hizmetleri Sanayi ve Ticaret A.Ş.	Bağlı Ortaklık	Türkiye	Enerji Hizmeti
Mavibayrak Enerji Üretim A.Ş.	Bağlı Ortaklık	Türkiye	Enerji Üretimi
Mavibayrak Doğu Enerji Üretim A.Ş.	Bağlı Ortaklık	Türkiye	Enerji Üretimi
Doğal Enerji Hizmetleri San. ve Tic. A.Ş.	Bağlı Ortaklık	Türkiye	Enerji Üretimi
Ra Güneş Enerjisi Üretim San. ve Tic. A.Ş.	Bağlı Ortaklık	Türkiye	Enerji Üretimi
Solis Enerji Üretim ve Ticaret A.Ş.	Bağlı Ortaklık	Türkiye	Enerji Üretimi
Tenera Enerji Tic. A.Ş.	Bağlı Ortaklık	Türkiye	Elektrik Ticareti
Edusa Atık Bertaraf Geri Kazanım ve Depolama San. ve Tic. A.Ş.	Bağlı Ortaklık	Türkiye	Biyokütle Yakıt Toplama



## CONSUS ENERJİ İŞLETMECİLİĞİ VE HİZMETLERİ ANONİM ŞİRKETİ VE BAĞLI ORTAKLIKLARI

### 31 Aralık 2023 Tarihinde Sona Eren Yıla Ait Konsolide Finansal Tablolara İlişkin Dipnotlar

(Tutarlar, aksi belirtilmedikçe, Türk Lirası (“TL”) olarak Türk Lirasının 31 Aralık 2023 tarihindeki alım gücü ile ifade edilmiştir.)

#### 1 Grup’un Organizasyonu ve Faaliyet Konusu (devamı)

31 Aralık 2023 tarihi itibarıyla, Grup’un konsolidasyon kapsamına dahil edilen bağlı ortaklıklarının enerji mevzuatı kapsamında sahip olduğu faaliyet lisansları aşağıdaki gibidir:

Lisans Sahibi	Lisans No	Lisans Türü	Başlangıç Tarihi	Bitiş Tarihi	Tesis Yeri
Mavibayrak Doğu Enerji Üretim A.Ş.	EÜ/8103-10/04076	Üretim Lisansı	04.10.2018	04.10.2067	Bayraklı Mahallesi, Bayraklı Sokak, No: 24, Derik/Mardin
Doğal Enerji Hizmetleri Sanayi ve Ticaret A.Ş.	EÜ/7269-9/03744	Üretim Lisansı	07.09.2017	07.09.2066	Şenocak Mahallesi, Şenocak Sokak, No: 154, Haliliye/Şanlıurfa
Mavibayrak Enerji Üretim A.Ş.	EÜ/6307-9/03508	Üretim Lisansı	01.06.2016	01.06.2065	Söke OSB Mahallesi, 12. Sokak, No: 1, Söke/Aydın
Ra Güneş enerjisi Üretim Sanayi ve Ticaret A.Ş.	EÜ/8461-40/04198	Üretim Lisansı	07.03.2019	07.03.2068	Eryeri Mah., Eryeri Küme Evleri, No: 377 Artuklu/Mardin
Tenera Enerji Ticaret A.Ş.	ETS/5812-2/03360	Tedarik Lisansı	08.10.2015	08.10.2035	Tesis bulunmamaktadır.

Tres Enerji Hizmetleri Sanayi ve Ticaret A.Ş.(“Tres Enerji”) 27 Kasım 2012 tarihinde İstanbul’da kurulmuştur. Tres Enerji, birleşik ısı ve güç sistemlerini yap-işlet modeli ile tüm yatırım maliyetlerini üstlenerek kurmakta, işletme ve bakımını gerçekleştirerek müşterilerine hizmet vermektedir. İlgili tesisler doğalgaz girdisinden enerji üretimi sağlayan doğalgaz motorlarına sahip tesisler olup, tesislerin elektrik üretimi sırasında ortaya çıkan ısı enerjisi değerlendirilerek müşterinin ısı ve soğutma ihtiyacı da karşılanmakta ve bu sayede yüksek enerji verimliliği seviyelerine ulaşılmaktadır.

Mavibayrak Enerji Üretim A.Ş.(“Mavibayrak Enerji”) 12 Haziran 2007 tarihinde Söke - Aydın’da Mavibayrak Tehlikeli Atık A.Ş. unvanı ile kurulmuştur, 13 Ekim 2014 tarihinde unvanı değiştirerek Mavibayrak Enerji Üretim A.Ş. olmuştur. Mavibayrak Enerji, 12 MW kapasiteli biyokütle artıklarından elektrik üreten bir elektrik santraline sahiptir. Pamuk sapı ve orman artıkları gibi doğal artıkların yakılmasıyla elektrik üretimi gerçekleştirilmektedir.

Mavibayrak Doğu Enerji Üretim A.Ş.(“Mavibayrak Doğu”) 9 Nisan 2015 tarihinde Derik - Mardin’de kurulmuştur. Mavibayrak Doğu, 12 MW kapasiteli biyokütle artıklarından elektrik üreten bir elektrik santraline sahiptir. Mısır sapı ve orman artığı gibi doğal artıkların yakılmasıyla elektrik üretimi gerçekleştirilmektedir.

Doğal Enerji Hizmetleri San. ve Tic. A.Ş.(“Doğal Enerji”) 2 Ocak 2008 tarihinde Urfa’da kurulmuştur. Doğal Enerji, 5,2 MW kapasiteli biyokütle artıklarından elektrik üreten bir elektrik santraline sahiptir. Mısır sapı ve orman artığı gibi doğal artıkların yakılmasıyla elektrik üretimi gerçekleştirilmektedir. Tesis kapasite kullanım performansının düşük seyrettiği, yapılan üretimin de ancak yüksek seviyede biyokütle yakıt tüketimi ile gerçekleştirilebilmesi nedeni ile verimsiz olduğu, bu sorunların giderilmesine yönelik 2022 yılında başlanan çalışma ve yatırımların 2023 yılında tamamlanmış olmasına karşın üretim miktarı ve verimde yeterli seviyede bir iyileşme gerçekleşmediği, Tesis’in faaliyetleri sonucu oluşan negatif Faiz Amortisman ve Vergi Öncesi Kar (“FAVÖK”) nedeni ile zarar ve nakit açığı ortaya çıktığı, Tesis faaliyetine negatif FAVÖK ve nakit açığı yaratmadan devam edilebilmesi için alınabilecek herhangi ekonomik bir önlem bulunmadığının görüldüğü dikkate alınarak, Tesis’in faaliyetlerinin kesin ve sürekli olarak durdurulmasına karar verilmiştir.

## CONSUS ENERJİ İŞLETMECİLİĞİ VE HİZMETLERİ ANONİM ŞİRKETİ VE BAĞLI ORTAKLIKLARI

### 31 Aralık 2023 Tarihinde Sona Eren Yıla Ait Konsolide Finansal Tablolara İlişkin Dipnotlar

(Tutarlar, aksi belirtilmedikçe, Türk Lirası (“TL”) olarak Türk Lirasının 31 Aralık 2023 tarihindeki alım gücü ile ifade edilmiştir.)

#### 1 Grup’un Organizasyonu ve Faaliyet Konusu (devamı)

Ra Güneş Enerjisi Üretim San. ve Tic. A.Ş.(“Ra Güneş”) 17 Mayıs 2012 Global Enerji Hizmetleri ve İşletmeciliği A.Ş tarafından tarihinde Mardin’de kurulmuştur. Ra Güneş, Mardin’de 10,8 MWp kapasiteli güneş enerjisi santrali ile elektrik üretimi gerçekleştirmektedir.

Solis Enerji Üretim ve Tic. A.Ş.(“Solis”) 16 Haziran 2022 tarihinde Consus Enerji İşletmeciliği ve Hizmetleri A.Ş. tarafından İstanbul’da kurulmuştur. Güneşden enerji elde etmek için enerji santralleri kurmak, kurulmuş güneş enerjisi santrallerine yatırım yapmak, santralleri geliştirmek, işletmeye almak, kiralamak ve santrallerden üretilen elektrik enerjisinin satışı işleri ile iştigal etmek üzere kurulmuş olup bilanço tarihi itibarıyla herhangi bir faaliyete başlamamıştır.

Tenera Enerji Tic. A.Ş.(“Tenera”) 21 Mart 2007 tarihinde Global Yatırım Holding A.Ş. tarafından İstanbul’da kurulmuştur. Bir perakende elektrik ticaret şirkettir. Piyasadan ve/veya grup şirketlerinden satın alınan elektriği kar marjları ile müşterilerine satmaktadır.

Edusa Atık Bertaraf Geri Kazanım ve Depolama San. ve Tic. A.Ş.(“Edusa Atık”) 4 Aralık 2015 tarihinde İstanbul’da Edusa 3 Enerji San. Ve Tic. A.Ş. unvanı ile kurulmuştur, 24 Mayıs 2017 tarihinde unvanı değiştirerek Edusa Atık Bertaraf Geri Kazanım ve Depolama San. ve Tic. A.Ş. olmuştur. Edusa Atık, Grup içindeki biyokütle enerji santrallerinin biyokütle yakıt ihtiyacını karşılamak için kurulmuştur. Orman işletmelerine ait plantasyon sahalarında yapılan kesim çalışmaları sonrasında sahada kalan ağaç kökleri ve artıklarının toplanması, mısır ve pamuk hasatları sonrası tarlalarda kalan sapların toplanması gibi faaliyetler yürütmektedir. 18 Temmuz 2018 tarihi itibarıyla Global Biyokütle Yatırımları A.Ş.’ye devrolmuştur. 30 Haziran 2021 itibarıyla Global Biyokütle’nin Consus’a devri ile Global Biyokütle’nin tamamına sahip olduğu bağlı ortaklığı olan Edusa Atık’ın hisseleri de Consus’a devrolmuştur. 27 Aralık 2023 itibarıyla Edusa Atık’ın tamamı Consus’a ait 181.000.000 adet hissedenden 50.680.000 adedi Mavibayrak Doğu’ya, 6.335.000 adet Mavibayrak Enerji’ye, 6.335.000 adedi RA Güneş’e devrolmuştur.

#### Grup’un faaliyet konusunu etkileyen kanunlar/yönetmelikler

Şirket’in bağlı ortaklıkları bulunduğu bölgede yapmış olduğu elektrik üretim alım-satım faaliyetleri nedeniyle, 30 Mart 2013 tarihinde 28603 sayılı Resmi Gazete ile yürürlüğe girmiş olan 14 Mart 2013 tarihli ve 6446 numaralı Elektrik Piyasası Kanunu’nun yanında Enerji Piyasası Düzenleme Kurulu (“EPDK”)nın yayımlanmış olduğu yönetmelik ve tebliğlere bağlıdır.

Grup’un portföyünde bulunan Biyokütle ve Güneş Enerjisi şirketlerinin tamamı Yenilenebilir Enerji Kaynaklarının Elektrik Enerjisi Üretimi Amaçlı Kullanımına İlişkin 18 Mayıs 2005 tarihinde 25819 sayılı Resmi Gazete ile yürürlüğe girmiş olan 10 Mayıs 2005 tarihli ve 5346 numaralı Kanun kapsamında faaliyet göstermektedir. Bu kapsama giren projeler, Yenilenebilir Enerji Kaynakları Belgesi almış olup Yenilenebilir Enerji Kaynaklarını Destekleme Mekanizması (“YEKDEM”)na tabi olarak faaliyete geçiş tarihlerinden itibaren devletin 10 yıl süresince sabit asgari 133 ABD Doları/MW üretimden alım garantisinden yararlanma hakkına sahiptir.

## 31 Aralık 2023 Tarihinde Sona Eren Yıla Ait Konsolide Finansal Tablolara İlişkin Dipnotlar

(Tutarlar, aksi belirtilmedikçe, Türk Lirası ("TL") olarak Türk Lirasının 31 Aralık 2023 tarihindeki alım gücü ile ifade edilmiştir.)

### 2 Konsolide Finansal Tabloların Sunumuna İlişkin Esaslar ve Uygulanan Muhasebe Politikaları

#### 2.1 Sunuma İlişkin Temel Esaslar

##### (a) Türkiye Finansal Raporlama Standartlarına ("TFRS"lere) Uygunluk Beyanı

İlişikteki konsolide finansal tablolar Sermaye Piyasası Kurulu'nun ("SPK") 13 Haziran 2013 tarih ve 28676 sayılı Resmi Gazete'de yayımlanan II-14.1 No'lu "Sermaye Piyasasında Finansal Raporlamaya İlişkin Esaslar Tebliği" ("Tebliğ") hükümleri uyarınca Kamu Gözetimi, Muhasebe ve Denetim Standartları Kurumu ("KGK") tarafından yürürlüğe konulmuş olan Türkiye Finansal Raporlama Standartlarına ("TFRS"ler) uygun olarak hazırlanmıştır. TFRS'ler; KGK tarafından Türkiye Muhasebe Standartları ("TMS"), Türkiye Finansal Raporlama Standartları, TMS Yorumları ve TFRS Yorumları adlarıyla yayımlanan Standart ve Yorumları içermektedir.

Ayrıca finansal tablolar, KGK tarafından 4 Ekim 2022 tarihinde yayımlanan "TFRS Taksonomisi Hakkında Duyuru" ile SPK tarafından yayımlanan Finansal Tablo Örnekleri ve Kullanım Rehberi'nde belirlenmiş olan formatlara uygun olarak sunulmuştur.

*Konsolide finansal tabloların onaylanması:*

Konsolide finansal tablolar, Şirket Yönetim Kurulu tarafından 17 Nisan 2024 tarihinde yayınlanması için yetki verilmiştir. Bu konsolide finansal tabloları, Şirket Genel Kurulu'nun değiştirme, ilgili düzenleyici kurumların ise değiştirilmesini talep etme hakkı bulunmaktadır.

##### *Yüksek Enflasyon Dönemlerinde Finansal Tabloların Düzeltilmesi*

SPK'nın 28 Aralık 2023 tarih ve 81/1820 sayılı kararı uyarınca, Türkiye Muhasebe/Finansal Raporlama Standartlarını uygulayan finansal raporlama düzenlemelerine tabi ihraççılar ile sermaye piyasası kurumlarının, 31 Aralık 2023 tarihi itibarıyla sona eren hesap dönemlerine ait yıllık finansal raporlarından başlamak üzere TMS 29 hükümlerini uygulamak suretiyle enflasyon muhasebesi uygulamasına karar verilmiştir.

KGK 23 Kasım 2023 tarihinde TMS 29 kapsamı ve uygulamasına yönelik bir açıklama yapmıştır. Türkiye Finansal Raporlama Standartları uygulayan işletmelerin 31 Aralık 2023 tarihinde veya sonrasında sona eren yıllık raporlama dönemine ait finansal tablolarının TMS 29'da yer alan ilgili muhasebe ilkelerine uygun olarak enflasyon etkisine göre düzeltilerek sunulması gerektiğini belirtmiştir.

Bu çerçevede 31 Aralık 2023, 31 Aralık 2022 ve 31 Aralık 2021 tarihli finansal tablolar hazırlanırken TMS 29'a göre enflasyon düzeltmesi yapılmıştır.

Konsolide finansal tablolar ve önceki dönemlere ait ilgili rakamlar, fonksiyonel para biriminin genel satın alma gücündeki değişiklikler için yeniden düzenlenmiştir ve sonuç olarak, finansal tablolar ve önceki dönemlere ait ilgili rakamlar TMS 29 Yüksek Enflasyonlu Ekonomilerde Finansal Raporlama standardı uyarınca raporlama dönemi sonunda geçerli olan ölçüm birimi cinsinden ifade edilmiştir.

## 31 Aralık 2023 Tarihinde Sona Eren Yıla Ait Konsolide Finansal Tablolara İlişkin Dipnotlar

(Tutarlar, aksi belirtilmedikçe, Türk Lirası ("TL") olarak Türk Lirasının 31 Aralık 2023 tarihindeki alım gücü ile ifade edilmiştir.)

### 2 Konsolide Finansal Tabloların Sunumuna İlişkin Esaslar ve Uygulanan Muhasebe Politikaları (devamı)

#### 2.1 Sunuma İlişkin Temel Esaslar (devamı)

##### (a) Türkiye Finansal Raporlama Standartlarına ("TFRS"lere) Uygunluk Beyanı (devamı)

##### *Yüksek Enflasyon Dönemlerinde Finansal Tabloların Düzeltilmesi (devamı)*

TMS 29, konsolide finansal tablolar da dahil olmak üzere, fonksiyonel para birimi yüksek enflasyonlu bir ekonominin para birimi olan her işletmenin finansal tablolarına uygulanır. Bir ekonomide yüksek enflasyonun mevcut olması durumunda TMS 29 uyarınca, geçerli para birimi yüksek enflasyonlu bir ekonominin para birimi olan bir işletmenin finansal tablolarının raporlama dönemi sonu itibarıyla geçerli olan ölçüm birimi cinsinden ifade edilmesini gerektirmektedir.

Raporlama tarihi itibarıyla, Tüketici Fiyat Endeksi ("TÜFE") rakamına göre son üç yılın genel satın alma gücündeki kümülatif değişim %100'ün üzerinde olduğu için, Türkiye'de faaliyet gösteren işletmelerin 31 Aralık 2023 tarihinde veya bu tarihten sonra sona eren raporlama dönemlerinde TMS 29 "Yüksek Enflasyonlu Ekonomilerde Finansal Raporlama" standardını uygulamaları gerekmektedir.

Aşağıdaki tabloda Türkiye İstatistik Kurumu (TÜİK) tarafından yayınlanan Tüketici Fiyat Endeksleri dikkate alınarak hesaplanan ilgili yıllara ait enflasyon oranları yer almaktadır:

Tarih	Endeks	Düzeltilme Katsayısı	Üç Yıllık Kümülatif Enflasyon Oranları
31 Aralık 2023	1.859,38	1.000	268%
31 Aralık 2022	1.128,45	1.647	156%
31 Aralık 2021	686,95	2.706	74%

TMS 29 endeksleme işlemlerinin ana hatları aşağıdaki gibidir:

- Bilanço tarihi itibarıyla cari satın alma gücü ile gösterilenler dışındaki tüm kalemler ilgili fiyat endeksi katsayıları kullanılarak endekslenmiştir. Önceki yıllara ait tutarlar da aynı şekilde endekslenmiştir.
- Parasal aktif ve pasif kalemler, bilanço tarihinde cari olan satın alma gücü ile ifade edildiklerinden endekslemeye tabi tutulmamışlardır. Parasal kalemler nakit para ve nakit olarak alınacak veya ödenecek kalemlerdir.
- Sabit kıymetler ve benzeri aktifler alım değerleri üzerinden endekslenmiştir. Amortismanlar da benzer şekilde düzeltilmişlerdir. Özkaynakların içerisinde yer alan tutarlar, bu tutarların Grup katıldığı veya Grup içerisinde olduğu dönemlerdeki genel fiyat endekslerinin uygulanması neticesinde yeniden düzeltilmiştir.



## 31 Aralık 2023 Tarihinde Sona Eren Yıla Ait Konsolide Finansal Tablolara İlişkin Dipnotlar

(Tutarlar, aksi belirtilmedikçe, Türk Lirası (“TL”) olarak Türk Lirasının 31 Aralık 2023 tarihindeki alım gücü ile ifade edilmiştir.)

### 2 Konsolide Finansal Tabloların Sunumuna İlişkin Esaslar ve Uygulanan Muhasebe Politikaları (devamı)

#### 2.1 Sunuma İlişkin Temel Esaslar (devamı)

##### (a) Türkiye Finansal Raporlama Standartlarına (“TFRS”lere) Uygunluk Beyanı (devamı)

###### *Yüksek Enflasyon Dönemlerinde Finansal Tabloların Düzeltilmesi (devamı)*

• Bilançodaki parasal olmayan kalemlerin gelir tablosuna etkisi olanlar dışındaki gelir tablosunda yer alan tüm kalemler, gelir ve gider hesaplarının mali tablolara ilk olarak yansıtıldıkları dönemler üzerinden hesaplanan katsayılar ile endekslenmişlerdir.

• Net parasal pozisyon üzerinden genel enflasyon sonucunda oluşan kazanç veya kayıp, parasal olmayan aktiflere, özkaynak kalemlerine ve gelir tablosu hesaplarına yapılan düzeltmelerin farkıdır. Net parasal pozisyon üzerinden hesaplanan bu kazanç veya kayıp net kara dahil edilmiştir.

**TMS 29 Enflasyon Muhasebesi standardının uygulanmasının etkisi aşağıda özetlenmiştir:**

###### **Finansal Durum Tablosunun Yeniden Düzenlenmesi**

Finansal durum tablosunda yer alan tutarlardan raporlama dönemi sonunda geçerli olan ölçüm birimiyle ifade edilmemiş olanlar yeniden düzenlenir. Buna göre, parasal kalemler raporlama dönemi sonunda cari olan para birimi cinsinden ifade edildikleri için yeniden düzenlenmezler. Parasal olmayan kalemler, raporlama dönemi sonunda cari tutarları üzerinden gösterilmedikleri sürece, yeniden düzenlenmeleri gerekmektedir. Parasal olmayan kalemlerin yeniden düzenlenmesinden kaynaklanan net parasal pozisyonundaki kazanç veya kayıp kar veya zarara dahil edilir ve kapsamlı gelir tablosunda ayrıca sunulur.

###### **Kâr veya Zarar Tablosunun Yeniden Düzenlenmesi**

Kâr veya zarar tablosundaki tüm kalemler raporlama dönemi sonunda geçerli olan ölçüm birimi cinsinden ifade edilir. Bu nedenle, tüm tutarlar aylık genel fiyat endeksindeki değişiklikler uygulanarak yeniden düzenlenmiştir.

Amortisman ve itfa giderleri, maddi duran varlıklar, maddi olmayan duran varlıklar, yatırım amaçlı gayrimenkuller ve kullanım hakkı varlıklarının yeniden düzenlenmiş bakiyeleri kullanılarak düzeltilmiştir.

###### **Nakit Akış Tablosunun Yeniden Düzenlenmesi**

Nakit akış tablosundaki işletme sermayesindeki değişimler hariç tüm kalemler, raporlama dönemi sonunda geçerli olan ölçüm birimi cinsinden ifade edilmektedir.

###### **Yurtdışı Faaliyetler**

Yurtdışı faaliyetlerin varlık ve yükümlülükleri raporlama tarihindeki kurdan sunum para birimine çevrilir. Yurtdışı faaliyetlerin gelir ve giderleri işlem tarihindeki kurlardan sunum para birimine çevrilir. Söz konusu farklar öz kaynaklar altında yabancı para çevrim hesaplarında kayıtlara alınır. Yurtdışı faaliyetlerin kısmen veya tamamen satılması durumunda yabancı para çevrim farklarındaki ilgili tutar kar veya zarara transfer edilir.

## 31 Aralık 2023 Tarihinde Sona Eren Yıla Ait Konsolide Finansal Tablolara İlişkin Dipnotlar

(Tutarlar, aksi belirtilmedikçe, Türk Lirası (“TL”) olarak Türk Lirasının 31 Aralık 2023 tarihindeki alım gücü ile ifade edilmiştir.)

### 2 Konsolide Finansal Tabloların Sunumuna İlişkin Esaslar ve Uygulanan Muhasebe Politikaları (devamı)

#### 2.1 Sunuma İlişkin Temel Esaslar (devamı)

##### (a) Türkiye Finansal Raporlama Standartlarına (“TFRS”lere) Uygunluk Beyanı (devamı)

###### **Yabancı Para Cinsinden Yapılan İşlemler**

Yabancı para işlemler ilgili şirketin fonksiyonel para birimlerine işlemin gerçekleştiği tarihteki kurdan çevrilmişlerdir. Yabancı para cinsinden olan parasal varlık ve yükümlülükler raporlama tarihindeki kurlardan fonksiyonel para birimine çevrilmişlerdir. Parasal kalemlere ilişkin yabancı para çevrim farkı kazancı veya zararı, dönem başındaki fonksiyonel para birimi cinsinden itfa edilmiş tutarın etkin faiz oranı ve ödemelerin etkisi düzeltilmesiyle dönem sonundaki yabancı para birimi cinsinden itfa edilmiş tutarın dönem sonu kurdan çevrilmiş tutarı ile arasındaki farkı ifade eder.

##### (b) Ölçüm Esasları

Konsolide finansal tablolar gerçeğe uygun değerleri üzerinden ölçülen türev araçlar ve finansal yatırımlar hariç olmak üzere tarihi maliyetler üzerinden hazırlanmıştır. Gerçeğe uygun değer ölçme esasları 2.5 numaralı dipnotta açıklanmıştır.

##### (c) Geçerli Para Birimi Ve Raporlama Para Birimi

Grup bünyesinde yer alan şirketlerin finansal tablolarındaki her bir kalem, şirketlerin operasyonlarını sürdürdükleri temel ekonomik ortamda geçerli olan para birimi kullanılarak muhasebeleştirilmiştir. Konsolide finansal tablolar, Şirket’in geçerli para birimi olan Türk Lirası (“TL”) cinsinden sunulmuştur.

Şirket’in bağlı ortaklıklarından Doğal Enerji, Mavibayrak Enerji, Ra Güneş ve Mavibayrak Doğu hizmetlerinin satış fiyatları ile yatırım ve borçlanma maliyetlerini en çok etkileyen para birimi ABD Doları olup söz konusu şirketlerin faaliyetleri üzerinde önemli bir etkiye sahiptir. Bu yüzden bu şirketler, geçerli para birimlerinin TMS 21 – “Kur Değişiminin Etkileri” uyarınca ABD Doları olmasına karar vermiştir. Şirket’in bağlı ortaklıklarından Tres Enerji, Tenera ve Solis hizmetlerinin satış fiyatları ile yatırım ve borçlanma maliyetlerini en çok etkileyen para birimi Türk Lirası olup, söz konusu şirketlerin faaliyetleri üzerinde önemli etkiye sahiptir. Bu yüzden bu şirketler geçerli para birimlerinin Türk Lirası olmasına karar vermiştir.

TMS 21 “Kur Değişiminin Etkileri” uyarınca, konsolide finansal tabloların hazırlanması amacıyla geçerli para birimi ABD doları ve Avro olan işletmelerin varlık ve yükümlülükleri bilanço tarihindeki döviz kuru, gelir ve giderleri için ise işlemlerin gerçekleştiği tarihteki ilgili döviz kuru kullanılarak ilgili para birimlerinden TL’ye çevrilmiştir. Kapanış ve işlem tarihinde kur kullanımını sonucu ortaya çıkan kur farkları kapsamlı gelir tablosunda ve özkaynaklar içerisindeki yabancı para çevrim farkları kalemi altında takip edilmektedir.

## CONSUS ENERJİ İŞLETMECİLİĞİ VE HİZMETLERİ ANONİM ŞİRKETİ VE BAĞLI ORTAKLIKLARI

### 31 Aralık 2023 Tarihinde Sona Eren Yıla Ait Konsolide Finansal Tablolara İlişkin Dipnotlar

(Tutarlar, aksi belirtilmedikçe, Türk Lirası ("TL") olarak Türk Lirasının 31 Aralık 2023 tarihindeki alım gücü ile ifade edilmiştir.)

#### 2 Konsolide Finansal Tabloların Sunumuna İlişkin Esaslar ve Uygulanan Muhasebe Politikaları (devamı)

##### 2.1 Sunuma İlişkin Temel Esaslar (devamı)

###### (d) Karşılaştırmalı Bilgiler

Finansal durum ve performansın trendlerinin tespitine imkan vermek üzere, Grup'un konsolide finansal tabloları önceki dönemle karşılaştırmalı olarak hazırlanmaktadır. Cari dönem konsolide finansal tablolarının sunumu ile uygunluk sağlanması açısından karşılaştırmalı bilgiler gerekli görüldüğünde yeniden sınıflandırılır ve önemli farklar açıklanır.

###### (e) Netleştirme/Mahsup

Grup'un finansal varlıkları ve borçları netleştirmek için hukuki bir hakkı olduğunda ve söz konusu finansal varlıkları ve borçları netleştirmek suretiyle kapatma veya varlığın finansal tablolara alınmasını ve borcun ifasını aynı zamanda yapma niyetinin olması söz konusu olduğunda Grup, finansal varlıkları ve borçları netleştirerek bilançoda net tutarları ile göstermektedir.

###### (f) Konsolidasyona İlişkin Esaslar

31 Aralık 2023 ve 31 Aralık 2022 tarihleri itibarıyla konsolide finansal tablolar, Şirket'in bağlı ortaklıklarının hesaplarını içermektedir.

###### (i) İşletme Birleşmeleri

İşletme birleşmeleri, kontrolün Grup'a transfer olduğu tarih olan birleşme tarihinde satın alma metodu kullanılarak muhasebeleştirilir. Kontrol, Grup'un bir işletmenin faaliyetlerinden fayda sağlamak amacıyla söz konusu işletmenin finansal ve faaliyet politikalarını yönetme gücünü ifade eder. Kontrol değerlendirilirken ifa edilebilir potansiyel oy hakları Grup tarafından dikkate alınmaktadır.

Grup satın alma tarihindeki şerefîyeyi aşağıdaki şekilde ölçmektedir:

- Satın alma bedelinin gerçeğe uygun değeri; artı

- İşletme birleşmelerinde edinilen işletme üzerindeki kontrol gücü olmayan payların kayıtlı değeri; artı

- Eğer işletme birleşmesi birden çok seferde gerçekleştiriliyorsa edinen işletmenin daha önceden elde tuttuğu edinilen işletmedeki özkaynak payının birleşme tarihindeki gerçeğe uygun değeri; eksi

## CONSUS ENERJİ İŞLETMECİLİĞİ VE HİZMETLERİ ANONİM ŞİRKETİ VE BAĞLI ORTAKLIKLARI

### 31 Aralık 2023 Tarihinde Sona Eren Yıla Ait Konsolide Finansal Tablolara İlişkin Dipnotlar

(Tutarlar, aksi belirtilmedikçe, Türk Lirası ("TL") olarak Türk Lirasının 31 Aralık 2023 tarihindeki alım gücü ile ifade edilmiştir.)

#### 2 Konsolide Finansal Tabloların Sunumuna İlişkin Esaslar ve Uygulanan Muhasebe Politikaları (devamı)

##### 2.1 Sunuma İlişkin Temel Esaslar (devamı)

###### f) Konsolidasyona İlişkin Esaslar (devamı)

###### i) İşletme Birleşmeleri (devamı)

-Tanımlanabilir edinilen varlık ve varsayılan yükümlülüklerin muhasebeleştirilen net değeri (genelde gerçeğe uygun değeri),

Eğer yapılan değerlemede negatif bir sonuca ulaşırsa, pazarlık satın alımı doğrudan kar veya zararda muhasebeleştirilir.

Satın alma bedeli var olan ilişkilerin kurulmasıyla ilgili tutarları içermez. Bu tutarlar genelde kar veya zararda muhasebeleştirilir.

İşletme birleşmesiyle bağlantılı olarak Grup'un katlandığı borçlanma senetleri veya pay senedine dayalı menkul kıymetler ihraçlarıyla ilişkili giderler dışındaki işlem maliyetleri tahakkuk ettiğinde giderleştirilir.

31 Aralık 2023 ve 31 Aralık 2022 tarihlerinde sona eren hesap dönemlerinde ortak kontrole tabi işletme birleşmeleri dışında herhangi bir işletme birleşmesi bulunmamaktadır.

###### ii) Bağlı Ortaklıklar

Bağlı ortaklıklar, Grup tarafından kontrol edilen işletmelerdir. Grup yatırım yapılan bir işletmeyi değişken getirilerine maruz kaldığı ya da bu değişken getiriler üzerinde hak sahibi olduğu ve bu getirileri yatırım yapılan işletme üzerindeki gücüyle etkileme imkanına sahip olduğu durumda yatırım yapılan işletmeyi kontrol etmektedir. Bağlı ortaklıkların finansal tabloları kontrolün başladığı ve kontrolün sona erdiği tarihe kadar konsolide finansal tablolara dahil edilmektedir.

31 Aralık 2023 ve 31 Aralık 2022 tarihleri itibarıyla Şirket'in bağlı ortaklıklarının detayı aşağıdaki gibidir:

Bağlı Ortaklıklar	31 Aralık 2023	31 Aralık 2022
Tres Enerji Hizmetleri Sanayi ve Ticaret A.Ş.	100%	100%
Mavibayrak Enerji Üretim A.Ş.	100%	100%
Mavibayrak Doğu Enerji Üretim A.Ş.	100%	100%
Doğal Enerji Hizmetleri San. ve Tic. A.Ş.	100%	100%
Ra Güneş Enerjisi Üretim San. ve Tic. A.Ş.	100%	100%
Solis Enerji Üretim ve Ticaret A.Ş.	100%	100%
Tenera Enerji Tic. A.Ş.	100%	100%
Edusa Atık Bertaraf Geri Kazanım ve Depolama San. ve Tic. A.Ş.	100%	100%



## 31 Aralık 2023 Tarihinde Sona Eren Yıla Ait Konsolide Finansal Tablolara İlişkin Dipnotlar

(Tutarlar, aksi belirtilmedikçe, Türk Lirası ("TL") olarak Türk Lirasının 31 Aralık 2023 tarihindeki alım gücü ile ifade edilmiştir.)

### 2 Konsolide Finansal Tabloların Sunumuna İlişkin Esaslar ve Uygulanan Muhasebe Politikaları (devamı)

#### 2.1 Sunuma İlişkin Temel Esaslar (devamı)

##### f) Konsolidasyona İlişkin Esaslar (devamı)

##### ii) Bağlı Ortaklıklar (devamı)

Konsolide finansal tablolar, Grup ve Grup'un bağlı ortaklıkları tarafından kontrol edilen işletmelerin finansal tablolarını kapsar. Kontrol, Grup'un aşağıdaki şartları sağlaması ile sağlanır:

- Yatırım yapılan şirket/varlık üzerinde gücünün olması;
- Yatırım yapılan şirket/varlıktan elde edeceği değişken getirilere açık olması ya da bu getirilere hakkı olması,
- Getiriler üzerinde etkisi olabilecek şekilde gücünü kullanabilmesi.

Yukarıda listelenen kriterlerin en az birinde herhangi bir değişiklik oluşmasına neden olabilecek bir durumun ya da olayın ortaya çıkması halinde Grup yatırımının üzerinde kontrol gücünün olup olmadığını yeniden değerlendirir.

Grup'un yatırım yapılan şirket/varlık üzerinde çoğunluk oy hakkına sahip olmadığı durumlarda, ilgili yatırımın faaliyetlerini tek başına yönlendirebilecek/yönetebilecek şekilde yeterli oy hakkının olması halinde, yatırım yapılan şirket/varlık üzerinde kontrol gücü vardır. Grup, aşağıdaki unsurlar da dahil olmak üzere ilgili yatırımdaki oy çoğunluğunun kontrol gücü sağlamak için yeterli olup olmadığının değerlendirmesinde konuyla ilgili tüm olayları ve şartları göz önünde bulundurur:

- Grup'un sahip olduğu oy hakkı ile diğer hissedarların sahip olduğu oy hakkının karşılaştırılması;
- Grup ve diğer hissedarların sahip olduğu potansiyel oy hakları;
- Sözleşmeye bağlı diğer anlaşmalardan doğan haklar,
- Grup'un karar verilmesi gereken durumlarda ilgili faaliyetleri yönetmede (geçmiş dönemlerdeki genel kurul toplantılarında yapılan oylamalar da dahil olmak üzere) mevcut gücünün olup olmadığını gösterebilecek diğer olay ve şartlar.

Yıl içinde satın alınan veya elden çıkarılan bağlı ortaklıkların gelir ve giderleri, satın alım tarihinden elden çıkarma tarihine kadar konsolide kar veya zarar ve diğer kapsamlı gelir tablosuna dahil edilir.

Kar veya zarar ve diğer kapsamlı gelirin her bir kalemi ana ortaklık hissedarlarına ve kontrol gücü olmayan paylara aittir. Kontrol gücü olmayan paylar ters bakiye ile sonuçlansa dahi bağlı ortaklıkların toplam kapsamlı geliri ana ortaklık hissedarlarına ve kontrol gücü olmayan paylara aktarılır.

Gerekli olması halinde, Grup'un muhasebe politikalarıyla aynı olması amacıyla bağlı ortaklıkların finansal tablolarında muhasebe politikalarıyla ilgili düzeltmeler yapılmıştır.

## 31 Aralık 2023 Tarihinde Sona Eren Yıla Ait Konsolide Finansal Tablolara İlişkin Dipnotlar

(Tutarlar, aksi belirtilmedikçe, Türk Lirası ("TL") olarak Türk Lirasının 31 Aralık 2023 tarihindeki alım gücü ile ifade edilmiştir.)

### 2 Konsolide Finansal Tabloların Sunumuna İlişkin Esaslar ve Uygulanan Muhasebe Politikaları (devamı)

#### 2.1 Sunuma İlişkin Temel Esaslar (devamı)

##### f) Konsolidasyona İlişkin Esaslar (devamı)

##### ii) Bağlı Ortaklıklar (devamı)

##### Grup'un mevcut bağlı ortaklığının sermaye payındaki değişiklikler

Grup'un bağlı ortaklıklarındaki sermaye payında kontrol kaybına neden olmayan değişiklikler özkaynak işlemleri olarak muhasebeleştirilir. Grup'un payı ile kontrol gücü olmayan payların defter değerleri, bağlı ortaklık paylarındaki değişiklikleri yansıtmak amacıyla düzeltilir. Kontrol gücü olmayan payların düzeltildiği tutar ile alınan veya ödenen bedelin gerçeğe uygun değeri arasındaki fark, doğrudan özkaynaklarda Grup'un payı olarak muhasebeleştirilir.

Grup'un bir bağlı ortaklığındaki kontrolü kaybetmesi durumunda, satış sonrasındaki kar/zarar, i) alınan satış bedeli ile kalan payın gerçeğe uygun değerlerinin toplamı ile ii) bağlı ortaklığın varlık (şerefiye dahil) ve yükümlülüklerinin ve kontrol gücü olmayan payların önceki defter değerleri arasındaki fark olarak hesaplanır. Diğer kapsamlı gelir içinde bağlı ortaklık ile ilgili önceden muhasebeleştirilen ve özkaynakta toplanan tutarlar, Grup'un ilgili varlıkları satmış olduğu varsayımı üzerine kullanılacak muhasebe yöntemine göre kayda alınır (örneğin; konuyla ilgili TFRS standartları uyarınca, kar/zarara aktarılması ya da doğrudan geçmiş yıl karlarına transfer).

##### Konsolidasyonda düzeltme işlemleri

Konsolide finansal tabloların hazırlanmasında, grup içi işlemlerden dolayı oluşan tüm bakiye ve işlemler ile gerçekleşmemiş her türlü gelirler elimine edilmiştir. Grup içi işlemlerden kaynaklanan gerçekleşmemiş zararlar da, değer düşüklüğü ile ilgili kanıt olmadığı hallerde, gerçekleşmemiş karların arındırılmasında kullanılan yöntemle arındırılmıştır. Şirket'in sahip olduğu hisselerin kayıtlı değerleri ve bunlardan kaynaklanan temettüleri, ilgili özkaynak ve kar veya zarar tablosu hesaplarından elimine edilmiştir.

## 31 Aralık 2023 Tarihinde Sona Eren Yıla Ait Konsolide Finansal Tablolara İlişkin Dipnotlar

(Tutarlar, aksi belirtilmedikçe, Türk Lirası ("TL") olarak Türk Lirasının 31 Aralık 2023 tarihindeki alım gücü ile ifade edilmiştir.)

### 2 Konsolide Finansal Tabloların Sunumuna İlişkin Esaslar ve Uygulanan Muhasebe Politikaları (devamı)

#### 2.1 Sunuma İlişkin Temel Esaslar (devamı)

##### f) Konsolidasyona İlişkin Esaslar (devamı)

##### ii) Bağlı Ortaklıklar (devamı)

Geçerli para birimleri TL dışında olan bağlı ortaklıkların faaliyet sonuçlarının ve finansal durumunun Grup'a konsolide edilmesinde, grup içi bakiyelerin ve işlemlerin eliminasyonu gibi normal konsolidasyon işlemleri uygulanır. Ancak, grup içi parasal varlık ya da yükümlülük (geçerli para birimi TL dışında olan bağlı ortaklıklarındaki net yatırımının bir parçasını oluşturan parasal kalemler hariç olmak üzere), kısa veya uzun vadeli olmasına bakılmaksızın, yabancı para dalgalanmalarının sonuçlarını konsolide finansal tablolarda göstermeden, ilgili grup içi borçla (ya da varlık kalemiyle) elimine edilemez. Çünkü parasal kalem, bir para birimini diğerine çevirme yükümlülüğü taşır ve Grup'a yabancı para dalgalanmalarında kazanç ya da kayba açık hale getirir. Dolayısıyla, Grup'un konsolide finansal tablolarında bu tür kur farkları kar veya zararda muhasebeleştirilir.

#### 2.2 Önemli Muhasebe Politikalarında Değişiklikler

Muhasebe politikaları finansal tablolarda sunulan tüm dönemlerde tutarlı bir şekilde uygulanmaktadır. Muhasebe politikalarında yapılan önemli değişiklikler geriye dönük olarak uygulanmakta ve önceki dönem finansal tabloları yeniden düzenlenmektedir.

31 Aralık 2023 tarihli konsolide finansal tablolar hazırlanırken muhasebe politikalarında değişiklik bulunmamaktadır.

#### 2.3 Muhasebe Tahminlerindeki Değişiklikler ve Hatalar

Muhasebe tahminlerindeki değişiklikler, yalnızca bir döneme ilişkin ise değişikliğin yapıldığı cari dönemde, gelecek dönemlere ilişkin ise hem değişikliğin yapıldığı dönemde hem de gelecek dönemlerde ileriye yönelik olarak uygulanır. Tespit edilen önemli muhasebe hataları geriye dönük olarak uygulanır ve önceki dönem konsolide finansal tabloları yeniden düzenlenir.

#### 2.4 İşletmenin Sürekliliği

Grup, konsolide finansal tablolarını işletmenin operasyonlarını öngörülebilir gelecekte devam ettireceği varsayımı ile hazırlamaktadır. 31 Aralık 2023 tarihi itibarıyla, Grup'un kuruluş dönemi faaliyetlerinden kaynaklanan 190.663.004 TL birikmiş zararı bulunmaktadır (31 Aralık 2022: 263.234.477 TL). Ancak gerek gelirlerinde artış sağlayan kapasite artırımına yönelik yatırımlar gerekse operasyonel karlılığı artırıcı revizyonlar sonucu, 31 Aralık 2023 tarihinde sona eren dönemde Grup 209.432.485 TL dönem net karı elde etmiştir (31 Aralık 2022: 76.001.505 TL).

31 Aralık 2023 tarihi itibarıyla Grup'un kısa vadeli yükümlülükleri, dönen varlıklarını 1.054.345.121 TL tutarında aşmıştır (31 Aralık 2022: 263.639.444 TL). Grup'un kısa vadeli yükümlülüklerinin 708.648.859 TL tutarındaki kısmı yıl içerisinde kapatılıp tekrar kullanılacak olan rotatif/spot kredilerden ve kısa vadeli bono ihraçlarından oluşmaktadır. 1.054.345.121 TL tutarında net negatif işletme sermayesinin yukarıda bahsedilen 708.648.859 TL tutarındaki kısmı rotatif/spot kredilerin ve kısa vadeli bononun yıl içerisinde döndürüleceği sebebiyle Grup tarafından işletme sermayesi açığı değerlendirilmesinde açık olarak nitelendirilmemektedir. Kalan 345.696.262 TL tutarındaki net işletme sermayesi açığı Grup'un herhangi bir fon kullanmadan alternatif yollarla karşılayabileceği bir tutar olarak değerlendirilmektedir.

## 31 Aralık 2023 Tarihinde Sona Eren Yıla Ait Konsolide Finansal Tablolara İlişkin Dipnotlar

(Tutarlar, aksi belirtilmedikçe, Türk Lirası ("TL") olarak Türk Lirasının 31 Aralık 2023 tarihindeki alım gücü ile ifade edilmiştir.)

### 2 Konsolide Finansal Tabloların Sunumuna İlişkin Esaslar ve Uygulanan Muhasebe Politikaları (devamı)

#### 2.4 İşletmenin Sürekliliği (devamı)

Grup'un elektrik satışlarından oluşan ticari alacaklarının ortalama tahsil süresinin fatura tarihinden itibaren bir aydan kısa olması ve tahsil kabiliyetinin yüksek olması, kısa vadeli yükümlülüklerin zamanında ödenmesi açısından avantaj yaratmaktadır. Dolayısıyla Grup'un işletme sermayesini fonlamak için önemli bir finansman ihtiyacı öngörülmemektedir. Grup, kısa vadede negatif işletme sermayesini yönetebilmekle birlikte, uzun vadeli yatırım kredilerine istinaden düzenli olarak ödenen kredi taksitleri ile uzun vadeli finansal yükümlülüklerin kısa vadeli kısımlarında düşüş sağlanarak işletme sermayesi açığının azalacağını öngörmektedir. Gerek yatırımlar sonucu elde edilecek gelir artışı gerekse operasyonel verimliliği artırıcı iyileştirme yatırımları sonucu artırılacak olan faaliyet karlılığından yaratılacak nakit ile net işletme sermayesi açığında azalış öngörülmektedir.

Grup, biyokütle elektrik üretim ve güneş enerjisi santrallerinin yatırımlarına uzun vadeli yatırım kredileri ile finansman sağlanmış olup vade sonları 2025-2029 yılına kadar uzanmaktadır.

Yine, Grup'un gelirlerinin ağırlıklı olarak YEKDEM kapsamında yabancı para cinsinden hesaplanarak TL cinsinden tahsil edilmesi; özellikle biyokütle ve güneş enerjisi üretim ve satış faaliyetlerine ilişkin yatırımların, yabancı para cinsinden borçlanma ile fonlanması sonucu oluşan döviz kuru riskine karşı doğal koruma sağlamaktadır.

Biyokütle elektrik santralleri 2018 (Söke-12MW ve Urfa-5,2MW) ve 2019 (Mardin-12MW) yıllarında üretime başlamış olup son olarak 2020 yılı başında 10,8mw kurulu güce sahip Mardin'de bulunan güneş enerjisi santrali üretime başlamıştır. Grup'un 31 Aralık 2023 tarihinde sona eren dönemde YEKDEM kapsamındaki gelirleri toplam gelirlerinin yaklaşık %74'ünü (31 Aralık 2022: %73) oluşturmaktadır. Ayrıca Grup'un YEKDEM kapsamındaki gelirleri, devletin satınalma garantisi gereği her tesis bazında farklılık göstererek 2027 ile 2029 yıl sonlarına kadar devam edecektir.

Elektrik piyasası mevzuatında yapılan değişiklik çerçevesinde birden çok kaynaklı elektrik üretim tesisi kurulması imkânı getirildiğinden biyokütle elektrik üretim santrallerinin öz tüketimlerini karşılamak adına söz konusu biyokütle tesisleri içerisine toplamda 3,6 MW kapasitede GES kurulumu tamamlanmıştır. İlgili yatırımlar sonrası, Enerji Piyasası Düzenleme Kurumu'nun ("EPDK"), birden çok kaynaklı tesislerde, yardımcı kaynak kurulu gücüne ait üst sınıрын, yükseltilmesine ilişkin yeni düzenlemesi dikkate alınarak, söz konusu biyokütle tesislerinden Mardin'de bulunan tesis için, santralin arazisinin uygun olması sebebiyle yardımcı kaynak kurulu gücünün artırılması amacıyla 2022 yılının Ekim ayı içerisinde yeniden lisans tadili başvurusunda bulunulmuş olup, gelinen aşamada ise yardımcı kaynağa ait kurulu gücün 1,8 MW'tan 9,9 MW'a artırılması için EPDK'ya yapılan söz konusu lisans tadili başvurusuna olumlu yanıt alınmıştır. İlgili lisans tadili çerçevesinde yardımcı kaynak olarak ek 7 MW güneş enerjisi yatırımı çalışmalarına başlanmış olup 2024 yılı ikinci çeyreğinde devreye alınacağı öngörülmektedir. Grup, grup dışından yurtiçi ve yurtdışında kurulmuş tesisleri satın alma veya proje geliştirme faaliyetleri sonucu yeni tesis yapma yöntemiyle yenilenebilir portföyünü büyütmeyi planlamaktadır.



## 31 Aralık 2023 Tarihinde Sona Eren Yıla Ait Konsolide Finansal Tablolara İlişkin Dipnotlar

(Tutarlar, aksi belirtilmedikçe, Türk Lirası ("TL") olarak Türk Lirasının 31 Aralık 2023 tarihindeki alım gücü ile ifade edilmiştir.)

### 2 Konsolide Finansal Tabloların Sunumuna İlişkin Esaslar ve Uygulanan Muhasebe Politikaları (devamı)

#### 2.4 İşletmenin Sürekliliği (devamı)

Grup, faaliyet gösterdiği enerji verimliliği sektöründe yüksek yatırım ve büyüme potansiyeli olduğunu değerlendirmekte ve bu yönde iş geliştirme faaliyetlerini sürdürmektedir. Gerek hali hazırda hizmet verilen müşterilerin artan iş hacimleriyle paralel bir şekilde gelen kapasite artış talepleri, gerek yeni özel sektör müşterilerinden gelen tesis kurulum ve işletme talepleri, gerekse kamuda enerji verimliliğini artırmak amacıyla alınan Kamuda Enerji Performans Sözleşmelerine İlişkin Usul ve Esaslar Hakkında Karar ve bu kararın uygulanmasına yönelik yayımlanan Kamuda Enerji Performans Sözleşmelerinin Uygulanmasına İlişkin Tebliğ ile birlikte kamu kurum ve kuruluşlarının verimlilik ve tasarruf artırmaya yönelik hizmet alımının yaygınlaşması sonucu sektörde büyüme planlanmaktadır. Grup, bahsedilen büyüme fırsatlarını değerlendirerek karlılığını her geçen yıl artırmayı amaçlamaktadır. Yine aynı iş kolunda, elektrik tüketicilerinin öz tüketimlerini karşılamaya yönelik, kendi sanayi kuruluşları sahası içinde veya bağlı buldukları elektrik dağıtım bölgesinde bulunan bir arazide lisanssız elektrik üretimine imkan veren yönetmeliğin yürürlüğe girmesi sonucu halihazırda önemli seviyede elektrik tüketen sanayi kuruluşları için güneş enerji santrali kurulumu, işletilmesi ve sözleşme süresi sonunda devrine yönelik YİD (yap-işlet-devret) ve YDİ (yap-devret-işlet) modeli yatırım hazırlıklarına önem verilmektedir. Bu kapsamda yurtiçinde yerleşik bir sanayi firması arasında imzalanan Güneş Enerjisi Santrali Enerji Performans Sözleşmesi kapsamında, Müşteri'nin sanayi tesisinin çatısına Tres tarafından 2,3 MWp kapasiteye kadar kurulacak güneş santralinin inşaat çalışmaları tamamlanmış olup; ilgili resmi kurum tarafından 1 Ağustos 2023 tarihinde kabulü yapılarak devreye alınmıştır. Buna ek olarak bir kamu kurumunun 2,45 MWp kapasiteli GES yapımı ve kurulumu işi kapsamında kazanılan ihale sonucu kurulum işlemleri tamamlanmış olup, santralin 2024 yılının 2. çeyreğinde devreye alınması planlanmaktadır.

Grup yönetimi, faaliyetlerinin sürdürülebilirliği konusunda bir değerlendirme yapmış ve Grup'un gelir, kar ve likidite yaratma kapasitesini göz önünde bulundurarak yakın gelecekte faaliyetlerini sürdürmek için yeterli kaynağa sahip olduğunu değerlendirmiş olmak ile beraber Şirket'in ana ortağı, Grup'un nakit ihtiyacı olması durumunda gerekli desteğini vereceğini de beyan etmiştir. Grup yönetimi, faaliyetlerin sürdürülebilirliği konusunda şüphe oluşturabilecek bir belirsizlik olmadığına inanmaktadır ve konsolide finansal tablolarını işletmenin tahmin edilebilir bir gelecekte faaliyetlerini sürdüreceği varsayımıyla hazırlamıştır.

## 31 Aralık 2023 Tarihinde Sona Eren Yıla Ait Konsolide Finansal Tablolara İlişkin Dipnotlar

(Tutarlar, aksi belirtilmedikçe, Türk Lirası ("TL") olarak Türk Lirasının 31 Aralık 2023 tarihindeki alım gücü ile ifade edilmiştir.)

### 2 Konsolide Finansal Tabloların Sunumuna İlişkin Esaslar ve Uygulanan Muhasebe Politikaları (devamı)

#### 2.5 Önemli Muhasebe Politikalarının Özeti

##### a) Hasılat

##### Hasılatın Muhasebeleştirilmesi İçin Genel Model

TFRS 15 uyarınca müşterilerle yapılan tüm sözleşmeler için hasılatın muhasebeleştirilmesinde beş aşamalı yaklaşım izlenir.

##### **Aşama 1: Sözleşmenin Tanımlanması**

Bir sözleşme ancak yasal olarak uygulanabilir, tahsilatı gerçekleştirilebilir, mal ve hizmetlere ilişkin haklar ve ödeme koşulları tanımlanabilir olduğunda sözleşmenin ticari öze sahip olması, sözleşmenin taraflarca onaylanması ve taraflarca yükümlülüklerinin yerine getirilmesi taahhüt edilmesi şartlarının tamamının karşılanması durumunda, bu sözleşme TFRS 15 kapsamında değerlendirilir.

Sözleşmeler tek bir ticari paket olarak müzakere edildiğinde ya da bir sözleşmede diğer sözleşme ile mallara veya hizmetlere (ya da malların veya hizmetlerin bir kısmına) bağlı olması durumunda, sözleşmeler kapsamında tek bir yükümlülük olduğunda, Grup sözleşmeleri tek bir sözleşme olarak değerlendirir.

##### **Aşama 2: Edim Yükümlülüklerinin Tanımlanması**

Grup, "edim yükümlülüğünü" hasılatın muhasebeleştirilmesi için bir hesap birimi olarak tanımlar. Grup müşteriyle yaptığı bir sözleşmede taahhüt ettiği mal veya hizmetleri değerlendirir ve aşağıdakilerden birini devretmeye yönelik müşteriye verdiği her bir taahhüdü bir edim yükümlülüğü olarak belirler:

(a) Farklı bir mal veya hizmeti (veya bir mal veya hizmetler paketini) ya da

(b) Büyük ölçüde benzerlik gösteren ve müşteriye devir şekli aynı olan farklı bir mal veya hizmetler serisini

Grup, sözleşmede yer alan bir mal veya hizmeti, sözleşmedeki diğer taahhütlerden ayrı bir şekilde tanımlayabiliyor ve müşterinin söz konusu mal veya hizmetten tek başına veya kullanımına hazır diğer kaynaklarla birlikte faydalanmasını sağlıyor ise farklı bir mal veya hizmet olarak tanımlar. Bir sözleşme, esas olarak aynı olan bir dizi farklı mal veya hizmet sunma taahhüdünü içerebilir. Sözleşme başlangıcında, bir işletme mal veya hizmet serisinin tek bir edim yükümlülüğü olup olmadığını belirler.

##### **Aşama 3: İşlem Bedelinin Belirlenmesi**

Grup, işlem fiyatını belirlemek için sözleşme kapsamındaki yükümlülüğünü yerine getirdikten sonra ne kadarlık bir tutarı elde etmeyi beklediğini değerlendirir. Değerlendirme yapılırken, sözleşmenin değişken tutarlara ilişkin unsurları ve önemli bir finansman bileşeni içerip içermediğini göz önünde bulundurulur.

## 31 Aralık 2023 Tarihinde Sona Eren Yıla Ait Konsolide Finansal Tablolara İlişkin Dipnotlar

(Tutarlar, aksi belirtilmedikçe, Türk Lirası (“TL”) olarak Türk Lirasının 31 Aralık 2023 tarihindeki alım gücü ile ifade edilmiştir.)

### 2 Konsolide Finansal Tabloların Sunumuna İlişkin Esaslar ve Uygulanan Muhasebe Politikaları (devamı)

#### 2.5 Önemli Muhasebe Politikalarının Özeti (devamı)

##### a) Hasılat (devamı)

###### Önemli Finansman Bileşeni

Grup, taahhüt edilen mal veya hizmetin nakit satış fiyatını yansıtan tutarı, önemli bir finansman bileşeninin etkisi için ödemesi taahhüt edilen tutar ile gözden geçirir. Pratik bir uygulama olarak Grup, sözleşmenin başlangıcında, müşteri ödemesi ile mal veya hizmetlerin transferi arasındaki sürenin bir yıl veya daha kısa olmasını beklemesi durumunda, önemli bir finansman bileşeninin etkilerine ilişkin işlem fiyatını düzeltmez. Grup'un dönem içinde yerine getirdiği yükümlülükler ile alınan avansların ve ödeme planının geniş ölçüde uyumlu olduğu durumlarda, Grup, yükümlülüğü yerine getirmesi ile ödeme arasındaki sürenin asla 12 aydan fazla olmayacağını değerlendirmektedir.

###### Değişken Bedel

Grup, fiyat imtiyazları, teşvikler, performans primleri, erken tamamlama primleri, fiyat ayarlama maddeleri, cezalar, iskontolar veya benzeri değişken bedellere neden olabilecek kalemlerin müşteri sözleşmesinde var olup olmadığını tespit eder.

###### **Aşama 4: İşlem Bedelinin Edim Yükümlülüklerine Dağıtım**

Farklı mal veya hizmetler tek bir sözleşmeye göre teslim edilmesi durumunda, sözleşme bedeli ayrı mal veya hizmetlerin (farklı edim yükümlülükleri) nispi tek başına satış fiyatlarına dayalı olarak dağıtılır. Doğrudan gözlemlenebilir tek başına satış fiyatları mevcut değilse sözleşmelerdeki toplam bedel, beklenen maliyet artı kar marjı bazında dağıtılır.

###### **Aşama 5: Hasılatın Muhasebeleştirilmesi**

Grup, aşağıdaki koşullardan herhangi biri yerine getirildiğinde geliri zamana yayılı olarak muhasebeleştirir:

- Müşterinin eş zamanlı olarak, işletmenin sağladığı faydalardan yararlanması ve bu faydaları tüketmesi durumunda;

- İşletmenin varlığı oluşturdukça veya geliştirdikçe, oluşturulan veya geliştirilen varlığın kontrolünün aynı anda müşteriye geçmesi durumunda ya da

- Grup'un yerine getirdiği yükümlülüğün, grubun kendisi için alternatif kullanımı olan bir varlık oluşturmaması ve Grup'un o güne kadar tamamlanan yükümlülüğe karşılık yapılacak ödeme üzerinde hukuken icra edilebilir bir tahsil hakkının bulunması durumunda,

Zaman içinde yerine getirilen her bir edim yükümlülüğü için, Grup, malların veya hizmetlerin kontrolünü müşteriye devretmeyi gösteren tek bir ilerleme ölçüsü seçer. Grup, güvenilir bir şekilde gerçekleştirilen işi ölçen bir yöntem kullanır. Grup, girdi yönteminin kullanıldığı projenin tamamlanmasına yönelik ilerlemeyi ölçmek için yapılan maliyetleri kullanır ve çıktı yönteminin kullanıldığı projenin tamamlanmasına doğru ilerlemeyi ölçmek için transfer edilen birimleri kullanır.

Eğer bir edim yükümlülüğü zaman içinde yerine getirilmiyorsa, o zaman Grup, malların veya hizmetin kontrolünü müşteriye transfer ettiği zaman hasılatı muhasebeleştirir.

Grup tarafından sözleşme kapsamındaki yükümlülüklerin yerine getirilmesi için mutlaka katlanılması gereken maliyetin, söz konusu sözleşme kapsamında elde edilmesi beklenen ekonomik faydayı aştığı durumlarda TMS 37 “Karşılıklar, Koşullu Borçlar ve Koşullu Varlıklar” standardı uyarınca bir karşılık ayırmaktadır.

## 31 Aralık 2023 Tarihinde Sona Eren Yıla Ait Konsolide Finansal Tablolara İlişkin Dipnotlar

(Tutarlar, aksi belirtilmedikçe, Türk Lirası (“TL”) olarak Türk Lirasının 31 Aralık 2023 tarihindeki alım gücü ile ifade edilmiştir.)

### 2 Konsolide Finansal Tabloların Sunumuna İlişkin Esaslar ve Uygulanan Muhasebe Politikaları (devamı)

#### 2.5 Önemli Muhasebe Politikalarının Özeti (devamı)

##### a) Hasılat (devamı)

###### Sözleşme Değişiklikleri

Grup, ek bir mal veya hizmet sunma taahhüdü verdiği takdirde, sözleşme değişikliğini ayrı bir sözleşme olarak kabul eder. Mevcut sözleşmenin feshi ve yeni bir sözleşmenin oluşturulması durumunda, sunulan mal veya hizmetler farklıysa ilgili değişiklikler muhasebeleştirir. Sözleşmede yapılan değişiklik, ayrı mal veya hizmet oluşturmazsa işletme, ilk sözleşme ile birlikte, ek mallar veya hizmetler ilk sözleşmenin bir parçasıymış gibi birleştirilerek muhasebeleştirir.

Grup'un çeşitli mal ve hizmetlerine ilişkin önemli muhasebe politikalarının detayları ve hasılat muhasebeleştirilme yöntemleri aşağıda belirtilmiştir.

###### Enerji Satışları

Elektriğin depolanabilir bir stok olmamasından dolayı Grup'un biyokütle, güneş ve dağıtık enerji tesislerinden yapmış olduğu elektrik üretimi sonucu satmış olduğu elektriğin satımı ve buna ilişkin maliyetler aynı anda oluşmakta ve buna göre kullanım anında satış ve maliyetler gerçekleşmektedir. Grup, elektrik satışı ile ilgili, döneme ait satışların bilanço tarihi itibarıyla faturası henüz düzenlenmemiş olanlar için gelir tahakkuklarını sözleşme varlığı olarak konsolide finansal tablolarında takip etmektedir. Ek olarak Grup, dağıtık enerji tesislerine ilişkin müşteri sözleşmelerini gözden geçirmiş ve bir sözleşmede yer alan bedelsiz ağır bakım yükümlülüğüne ilişkin oluşacak tahmini tutarı ilgili sözleşmedeki diğer enerji satışından kaynaklanan edim yükümlülüğü tutarından ayırıştırarak uzun vadeli sözleşme yükümlülüğü olarak konsolide finansal tablolarında sunmaktadır.

###### Hizmet ve Ticaret Gelirleri

Hizmet ve ticaret gelirleri hizmetin gerçekleşmesi durumunda tahakkuk esasına göre faturalanan tutarlar üzerine kaydedilir.

###### Devlet Teşvik Ve Yardımları

Gerçeğe uygun değerleri ile izlenen parasal olmayan devlet teşvikleri de dahil olmak üzere tüm devlet teşvikleri, elde edilmesi için gerekli şartların işletme tarafından yerine getirileceğine ve teşvikin işletme tarafından elde edilebileceğine dair makul bir güvence oluştuğunda konsolide finansal tablolara alınır. Devletten temin edilen feragat edilebilir borçlar, feragat koşullarının işletme tarafından yerine getirileceğine dair makul bir güvence oluşması durumunda devlet teşviki olarak kabul edilir. Kullanılan devlet teşvik ve yardımları Dipnot 32'de sunulmuştur.

##### b) Finansman Gelirleri/Giderleri

Finansman giderleri finansal varlık ve yükümlülüklerin (ticari alacaklar ve borçlar dışındaki) üzerindeki kur farkı giderlerinden, banka kredilerine ve kira yükümlülüklerine ilişkin faiz giderlerinden, banka masrafları ve komisyonlarından, ilişkili taraflara diğer borçlardan kaynaklanan faiz giderlerinden ve kur farklarından ve türev işlemlerinden oluşan değerlendirme giderlerinden oluşmaktadır.



## 31 Aralık 2023 Tarihinde Sona Eren Yıla Ait Konsolide Finansal Tablolara İlişkin Dipnotlar

(Tutarlar, aksi belirtilmedikçe, Türk Lirası (“TL”) olarak Türk Lirasının 31 Aralık 2023 tarihindeki alım gücü ile ifade edilmiştir.)

### 2 Konsolide Finansal Tabloların Sunumuna İlişkin Esaslar ve Uygulanan Muhasebe Politikaları (devamı)

#### 2.5 Önemli Muhasebe Politikalarının Özeti (devamı)

##### b) Finansman Gelirleri/Giderleri (devamı)

Finansman gelirleri finansal varlık ve yükümlülüklerin (ticari alacaklar ve borçlar dışındaki) üzerindeki kur farkı gelirlerinden, mevduat faiz giderlerinden ve türev işlemlerinden oluşan değerlendirme farkı gelirlerinden oluşmaktadır.

##### c) Esas Faaliyetlerden Diğer Gelirler Ve Giderler

Esas faaliyetlerden diğer gelirler, finansal borçlanmalar ve ilişkili kuruluşlara diğer borçlar haricinde kalan diğer ve ticari alacak ve borçlardan kaynaklanan kur farkı gelirleri, sigorta ve tazminat geliri, hurda satış geliri, ilişkili taraflara verilen genel yönetim hizmeti ile ilgili yansıtma gelirleri, sözleşmeden doğan tazminat geliri ile diğer faaliyetlerle ilgili gelirlerden oluşmaktadır.

Esas faaliyetlerden diğer giderler, finansal borçlanmalar ve ilişkili kuruluşlara diğer borçlar haricinde kalan ticari alacak ve borçlardan kaynaklanan kur farkı giderleri, zayii olan stok giderleri ve diğer faaliyetlerle ilgili giderlerden oluşmaktadır.

##### d) Stoklar

Stoklar, maliyetin ya da net gerçekleşebilir değerinin düşük olanı ile değerlendirilmektedir. Grup’un stokları ağırlıklı olarak biyokütle elektrik santrallerinin elektrik üretimi için kullandığı biyokütle yakıt olan tarımsal artıklardan oluşmaktadır. Ayrıca bu stokların Grup dışına satışı bulunmamaktadır. Söz konusu stokların üretimi nedeni ile oluşan sabit ve değişken genel üretim giderlerinin bir kısmını da içeren maliyetler stokların bağlı bulunduğu sınıfa uygun olan ağırlıklı ortalama yöntemine göre değerlendirilir.

##### e) Maddi Duran Varlıklar

###### (i) Muhasebeleştirme ve ölçüm

Maddi duran varlıklar tarihsel maliyetleri ile kayda alınmıştır. Buna göre, maddi duran varlıklar maliyet değerlerinden, birikmiş amortisman ve varsa değer düşüklüğü karşılığı düşüldükten sonraki değerleri ile muhasebeleştirilmiştir. Maliyet, ilgili varlığın iktisabıyla doğrudan ilişkili harcamaları ifade etmektedir. Grup tarafından inşa edilen varlıkların maliyeti aşağıdaki kalemleri içermektedir:

- Malzeme ve doğrudan işçilik maliyetleri;

- Varlığın Grup’un kullanım amacına uygun olarak çalışır hale getirilmesiyle doğrudan ilişkilendirilebilen maliyetler;

- Grup’un varlığı elden çıkarma veya bulunduğu sahayı eski haline getirme yükümlülüğü bulunması durumunda parçalarının sökülmesine veya restorasyonuna, parçaların yer değiştirmesine ve yerleştirildiği alanın restorasyonuna ilişkin maliyetler,

- Aktifleştirilmiş borçlanma maliyetleri,

Satın alınan yazılım, ilgili ekipmanın kullanılabilmesi için tamamlayıcı unsur olduğunda ekipmanın parçası olarak aktifleştirilir.

## 31 Aralık 2023 Tarihinde Sona Eren Yıla Ait Konsolide Finansal Tablolara İlişkin Dipnotlar

(Tutarlar, aksi belirtilmedikçe, Türk Lirası (“TL”) olarak Türk Lirasının 31 Aralık 2023 tarihindeki alım gücü ile ifade edilmiştir.)

### 2 Konsolide Finansal Tabloların Sunumuna İlişkin Esaslar ve Uygulanan Muhasebe Politikaları (devamı)

#### 2.5 Önemli Muhasebe Politikalarının Özeti (devamı)

##### e) Maddi Duran Varlıklar (devamı)

Maddi duran varlıkları oluşturan parçalar farklı faydalı ömürlere sahip olduğunda bunlar maddi duran varlığın ayrı kısımları (önemli parçaları) olarak muhasebeleştirilir.

Bir maddi varlığın elden çıkartılmasıyla oluşan kazanç veya kayıplar, kar veya zararda muhasebeleştirilir.

Bir maddi duran varlık kalemi satış yolu ile veya satışından veya kullanımından ileride bir ekonomik fayda yaratması beklenmediği durumlarda kayıtlardan çıkarılır. İlgili varlığın kayıtlardan çıkarılması neticesinde oluşan kar veya zarar (varlığın defter değeri ile satış işleminden elde edilen gelirin farkı olarak hesaplanır) kar veya zarar ve diğer kapsamlı gelir tablosunda kayıtlardan çıkarıldığı yıla ait “Yatırım faaliyetlerden gelirler” veya “Yatırım faaliyetlerden giderler” in altında gösterilir.

###### (ii) Sonradan ortaya çıkan maliyetler

Sonradan yapılan harcamalar ve maddi duran varlıkların herhangi bir parçasını değiştirmekten doğan giderler ve bakım onarım maliyetleri sadece bu harcamalar sonucunda ileride oluşacak ekonomik faydaların Grup’a aktarılmasının mümkün olduğu durumlarda aktifleştirilebilir. Diğer tüm harcamalar gerçekleştikleri zaman kar veya zararda muhasebeleştirilir.

###### (iii) Amortisman

Maddi duran varlık kalemleri, hali hazırda kullanılabilir oldukları veya Grup tarafından inşa edilen varlıklar için bu varlıkların tamamlandığı ve kullanıma hazır hale geldikleri gün itibarıyla amortisman tabii tutulurlar. Amortisman, maddi duran varlık kalemlerinin maliyetlerinden tahmini kalıntı değerlerinin düşülmesinden sonra, bu kalemlerin tahmini faydalı ömürleri boyunca doğrusal yöntem ile hesaplanmaktadır. Amortisman, başka bir varlığın defter değerine dahil edilmediği sürece, genellikle kar veya zararda muhasebeleştirilir. Kiralanan varlıklar, Grup kiralanan varlığın mülkiyetini kiralama sonunda makul bir kesinlikte üzerine almayacaksa, varlığın kiralama süresi ile faydalı ömürden kısa olanı üzerinden amortisman tabii tutulur. Arazi amortisman tabii değildir.

Cari ve karşılaştırmalı dönemlerde önemli maddi duran varlık kalemlerinin tahmin edilen faydalı ömürleri aşağıdaki gibidir:

Binalar	3-50 yıl
Tesis, makine ve cihazlar (*)	3-50 yıl
Taşıtlar	4-6 yıl
Demirbaşlar	2-20 yıl
Özel maliyetler	3-5 yıl

(\*) Biyokütle elektrik tesislerinin faydalı ömrü 40 yıl, güneş enerji tesisinin faydalı ömrü 50 yıl, dağıtık enerji tesislerinin faydalı ömrü ise 12 yıl olarak belirlenmiştir. Bir yap-işlet-devret sözleşmesine bağlı olarak sahip olunan ve işletilen tesislerin faydalı ömrü devir tarihine kalan yıl olarak belirlenmiştir.

## CONSUS ENERJİ İŞLETMECİLİĞİ VE HİZMETLERİ ANONİM ŞİRKETİ VE BAĞLI ORTAKLIKLARI

### 31 Aralık 2023 Tarihinde Sona Eren Yıla Ait Konsolide Finansal Tablolara İlişkin Dipnotlar

(Tutarlar, aksi belirtilmedikçe, Türk Lirası (“TL”) olarak Türk Lirasının 31 Aralık 2023 tarihindeki alım gücü ile ifade edilmiştir.)

#### 2 Konsolide Finansal Tabloların Sunumuna İlişkin Esaslar ve Uygulanan Muhasebe Politikaları (devamı)

##### 2.5 Önemli Muhasebe Politikalarının Özeti (devamı)

###### e) Maddi Duran Varlıklar (devamı)

Özel maliyetler doğrusal amortisman yöntemi ile ilgili kiralama süreleri veya faydalı ömürlerinden kısa olanı üzerinden amortismanına tabi tutulur. Amortisman yöntemleri, faydalı ömürler ve kalıntı değerler her raporlama tarihi itibarıyla gözden geçirilir ve gerektiğinde düzeltilir.

###### f) Maddi Olmayan Duran Varlıklar

(i) Muhasebeleştirme ve ölçüm

Grup tarafından satın alınmış ve belirli bir faydalı ömre sahip diğer maddi olmayan duran varlıklar maliyetlerinden birikmiş itfa payları ve varsa birikmiş değer düşüklükleri çıkarılarak ölçülür. Diğer maddi olmayan duran varlıklar, lisanlar, irtifak hakkı (birlikte haklar) ve bilgisayar yazılımlarından oluşmaktadır.

(ii) Sonradan ortaya çıkan maliyetler

Sonradan oluşan maliyetler, yalnızca ilişkili oldukları maddi olmayan duran varlıkların gelecekteki ekonomik faydasını arttırıcı bir etkiye sahipse aktifleştirilir. Diğer tüm harcamalar gerçekleştirildiği zaman kar veya zararda muhasebeleştirilir.

(iii) İtfa payları

Maddi olmayan duran varlıklar kullanıma hazır oldukları tarihten itibaren faydalı ömürleri üzerinden doğrusal itfa yönetimi kullanılarak kar veya zararda muhasebeleştirilir.

Cari ve karşılaştırmalı dönemlerde önemli maddi olmayan duran varlık kalemlerinin tahmin edilen faydalı ömürleri aşağıdaki gibidir:

Haklar	2-49 yıl
Diğer	3-5 yıl

İtfa yöntemleri, faydalı ömürler ve kalıntı değerler her raporlama dönemi itibarıyla gözden geçirilir ve gerekli durumlarda yeniden belirlenir.

###### g) Kiralama İşlemleri

Grup, sözleşmenin başlangıcında, sözleşmenin kiralama sözleşmesi olup olmadığını ya da kiralama işlemi içerip içermediğini değerlendirir. Sözleşmenin, bir bedel karşılığında tanımlanan varlığın kullanımını kontrol etme hakkını belirli bir süre için devretmesi durumunda bu sözleşme, bir kiralama sözleşmesidir ya da bir kiralama işlemi içerir. Bir sözleşmenin tanımlanmış bir varlığın kullanımını kontrol etme hakkını sağlayıp sağlamadığını değerlendirmek için Grup, TFRS 16'daki kiralama tanımını kullanmaktadır.

(i) Kiracı olarak

Kiralamanın fiilen başladığı tarihte veya kiralama bileşeni içeren sözleşmede değişiklik yapıldığı tarihte, Grup, kiralama bileşeninin nispi tek başına fiyatını ve kiralama niteliği taşımayan bileşenlerin toplam tek başına fiyatını esas alarak her bir kiralama bileşenine dağıtmaktadır.

## CONSUS ENERJİ İŞLETMECİLİĞİ VE HİZMETLERİ ANONİM ŞİRKETİ VE BAĞLI ORTAKLIKLARI

### 31 Aralık 2023 Tarihinde Sona Eren Yıla Ait Konsolide Finansal Tablolara İlişkin Dipnotlar

(Tutarlar, aksi belirtilmedikçe, Türk Lirası (“TL”) olarak Türk Lirasının 31 Aralık 2023 tarihindeki alım gücü ile ifade edilmiştir.)

#### 2 Konsolide Finansal Tabloların Sunumuna İlişkin Esaslar ve Uygulanan Muhasebe Politikaları (devamı)

##### 2.5 Önemli Muhasebe Politikalarının Özeti (devamı)

###### g) Kiralama İşlemleri (devamı)

(i) Kiracı Olarak (devamı)

Grup, kiralamanın fiilen başladığı tarihte ilgili kullanım hakkı varlıklarını konsolide finansal tablolarına maddi duran varlık ve kira yükümlülüğü olarak yansıtmıştır. Kullanım hakkı varlığının maliyeti yükümlülüğünün ilk ölçüm tutarı, kiralamanın fiilen başladığı tarihte veya öncesinde yapılan tüm kira ödemelerinden alınan varsa tüm kiralama teşviklerinin düşülmesiyle elde edilen tutar ile tüm başlangıçtaki doğrudan maliyetleri ve varlığın sökülmesi ve taşınmasıyla, yerleştirildiği alanın restore edilmesiyle ya da dayanak varlığın kiralamanın hüküm ve koşullarının gerektirdiği duruma getirilmesi için restore edilmesiyle ilgili olarak ileride katlanılması öngörülen tahmini maliyetlerden oluşmaktadır.

Kiralama işleminin, dayanak varlığın mülkiyetini kiralama süresi sonunda kiracıya devretmesi veya kullanım hakkı varlığı maliyetinin, kiracının bir satın alma opsiyonunu kullanacağını göstermesi durumunda, kullanım hakkı varlığı kiralamanın fiilen başladığı tarihten dayanak varlığın yararlı ömrünün sonuna kadar amortismanına tabi tutulur. Diğer durumlarda kullanım hakkı varlığı, kiralamanın fiilen başladığı tarihten başlamak üzere, söz konusu varlığın yararlı ömrü veya kiralama süresinden kısa olanına göre amortismanına tabi tutulur. Ek olarak, kullanım hakkı varlığının değeri periyodik olarak varsa değer düşüklüğü zararları da düşülmek suretiyle azaltılır ve kiralama yükümlülüğünün yeniden ölçümü doğrultusunda düzeltilir.

Kiralamanın fiilen başladığı tarihte, kira yükümlülüğü o tarihte ödenmemiş olan kira ödemelerinin bugünkü değeri üzerinden ölçülür. Kira ödemeleri, kiralamadaki zımni faiz oranının kolaylıkla belirlenebilmesi durumunda, bu oran kullanılarak iskonto edilir. Bu oranın kolaylıkla belirlenememesi durumunda, Grup'un alternatif borçlanma faiz oranı kullanılır.

Grup, alternatif borçlanma faiz oranını, çeşitli dış finansman kaynaklarından kullanacağı borçlar için ödeyeceği faiz oranlarını dikkate alarak belirlemektedir ve kira şartlarını ve kiralanan varlığın türünü yansıtabilecek şekilde bazı düzeltmeler yapmaktadır.

Grup kiralama süresi sonunda dayanak varlığın mülkiyetini devralacağı kiralama sözleşmelerinden kira yükümlülüklerini finansal kiralama niteliğindeki sözleşmelerden borçlar, kiralama süresi sonunda dayanak varlığın mülkiyetini devralmayacağı kiralama sözleşmelerinden kira yükümlülüklerini ise faaliyet kiralaması niteliğindeki sözleşmelerden borçlar olarak takip etmektedir.

Kira yükümlülüğünün ölçümüne dâhil edilen kira ödemeleri aşağıdakilerden oluşmaktadır:

a) Sabit ödemeler (özü itibarıyla sabit ödemeler dâhil);

b) İlk ölçümü kiralamanın fiilen başladığı tarihte bir endeks veya oran kullanılarak yapılan, bir endeks veya orana bağlı değişken kira ödemeleri;

c) Kalıntı değer taahhütleri kapsamında kiracı tarafından ödenmesi beklenen tutarlar;

d) Satın alma opsiyonunun kullanılacağından makul ölçüde emin olunması durumunda bu opsiyonun kullanım fiyatı ve kiralama süresinin Grup'un kiralamayı sonlandırmak için bir opsiyon kullanacağını göstermesi durumunda, kiralamanın sonlandırılmasına ilişkin ceza ödemeleri



## 31 Aralık 2023 Tarihinde Sona Eren Yıla Ait Konsolide Finansal Tablolara İlişkin Dipnotlar

(Tutarlar, aksi belirtilmedikçe, Türk Lirası ("TL") olarak Türk Lirasının 31 Aralık 2023 tarihindeki alım gücü ile ifade edilmiştir.)

### 2 Konsolide Finansal Tabloların Sunumuna İlişkin Esaslar ve Uygulanan Muhasebe Politikaları (devamı)

#### 2.5 Önemli Muhasebe Politikalarının Özeti (devamı)

##### g) Kiralama İşlemleri (devamı)

###### (i) Kiracı Olarak (devamı)

Kira yükümlülüğü, kira ödemelerinin bir iskonto oranı ile indirgenmesiyle ölçülür. Gelecekteki kira ödemelerinin belirlenmesinde kullanılan bir endeks veya oranda meydana gelen bir değişiklik sonucunda bu ödemelerde bir değişiklik olması ve kalıntı değer taahhüdü kapsamında ödenmesi beklenen tutarlarda bir değişiklik olması durumlarında Grup yenileme, sonlandırma ve satın alma opsiyonlarını değerlendirir.

Kira yükümlülüğünün yeniden ölçülmesi durumunda, yeni bulunan borç tutarına göre kullanım hakkı varlığında bir düzeltme olarak konsolide finansal tablolara yansıtılır. Ancak, kullanım hakkı varlığının defter değerinin sifıra inmiş olması ve kira yükümlülüğünün ölçümünde daha fazla azalmanın mevcut olması durumunda, kalan yeniden ölçüm tutarı kâr veya zarara yansıtılır.

##### Kısa Süreli Kiralamalar ve Düşük Değerli Kiralamalar

Grup, kiralama süresi 12 ay veya daha az olan kısa süreli makine kiralamaları ve bilgi teknolojileri ekipmanı dahil olmak üzere düşük değerli varlıkların kiralamaları için kullanım hakkı varlıklarını ve kiralama borçlarını konsolide finansal tablolarına yansıtılmayı tercih etmiştir. Grup, bu kiralamalarla ilişkili kira ödemelerini, kiralama süresi boyunca doğrusal olarak gider olarak konsolide finansal tablolara yansıtmıştır.

##### Satış ve Geri Kiralama İşlemleri

Grup yönetimi, 2023 ve 2022 yıllarında bazı tesisleri için satış ve geri kiralama işlemi uygulamıştır. Grup, 31 Aralık 2023 ve 31 Aralık 2022 tarihli konsolide finansal tablolarında satış ve geri finansal kiralama yoluyla edindiği varlıkları maddi duran varlıklarda tesis, makine ve cihazlar içerisinde sunmaktadır. Grup, geri kiralamadan kaynaklanan kullanım hakkı varlığını konsolide finansal tablolarında, elde tuttuğu kullanım hakkı varlığının önceki defter değeri oranı üzerinden ölçmektedir. Yapılan bu sat ve geri kiralama işlemlerinde satıştan elde edilen tutar ile geri kiralamadan kaynaklanan finansal kiralamanın bugünkü değeri eşit olduğu için satılan ve geri kiralanan varlığın defter değerinde bir değişim olmamakta ve buna göre de alıcı-kiraya verene devredilen haklarla ilişkili herhangi bir kazanç veya kayıp oluşmamaktadır.

## 31 Aralık 2023 Tarihinde Sona Eren Yıla Ait Konsolide Finansal Tablolara İlişkin Dipnotlar

(Tutarlar, aksi belirtilmedikçe, Türk Lirası ("TL") olarak Türk Lirasının 31 Aralık 2023 tarihindeki alım gücü ile ifade edilmiştir.)

### 2 Konsolide Finansal Tabloların Sunumuna İlişkin Esaslar ve Uygulanan Muhasebe Politikaları (devamı)

#### 2.5 Önemli Muhasebe Politikalarının Özeti (devamı)

##### h) İlişkili Taraflar

Aşağıdaki kriterlerden birinin varlığında taraf, Grup ile ilişkili sayılır:

(a) Söz konusu tarafın, doğrudan ya da dolaylı olarak bir veya birden fazla aracı yoluyla:

- (i) İşletmeyi kontrol etmesi, işletme tarafından kontrol edilmesi ya da işletme ile ortak kontrol altında bulunması (ana ortaklıklar, bağlı ortaklıklar ve aynı iş dalındaki bağlı ortaklıklar dahil olmak üzere);
- (ii) Şirket üzerinde önemli etkisinin olmasını sağlayacak payının olması; veya
- (iii) Şirket üzerinde ortak kontrole sahip olması;

(b) Tarafın, Şirket'in bir iştiraki olması;

(c) Tarafın, Şirket'in ortak girişimci olduğu bir iş ortaklığı olması;

(d) Tarafın, Şirket'in veya ana ortaklığının kilit yönetici personelinin bir üyesi olması;

(e) Tarafın, (a) ya da (d)'de bahsedilen herhangi bir bireyin yakın bir aile üyesi olması;

(f) Tarafın; kontrol edilen, ortak kontrol edilen ya da önemli etki altında veya (d) ya da (e)'de bahsedilen herhangi bir bireyin doğrudan ya da dolaylı olarak önemli oy hakkına sahip olduğu bir işletme olması;

(g) Tarafın, işletmenin ya da işletme ile ilişkili taraf olan bir işletmenin çalışanlarına işten ayrılma sonrasında sağlanan fayda planları olması gerekir.

İlişkili taraflarla yapılan işlem ilişkili taraflar arasında kaynakların, hizmetlerin ya da yükümlülüklerin bir bedel karşılığı olup olmadığına bakılmaksızın transferidir. Olağan faaliyetler nedeniyle ilişkili taraflarla bazı iş ilişkilerine girilebilir.

##### i) Finansal Araçlar

###### (i) Muhasebeleştirme ve İlk Ölçüm

Grup, ticari alacakları ve finansal borçlarını oluştukları tarihte kayıtlarına almaktadır. Grup bütün diğer finansal varlık ve yükümlülükleri sadece ve sadece, ilgili finansal aracın sözleşmeye bağlı koşullarına taraf olduğu işlem tarihinde muhasebeleştirmektedir.

Gerçeğe uygun değeriyle kar veya zarara yansıtılanlar dışındaki finansal varlıkların (önemli bir finansman bileşenine sahip olmayan ticari alacaklar haricinde) ve finansal yükümlülüklerin ilk ölçümünde, bunların edinimiyle veya ihracıyla doğrudan ilişkilendirilebilen işlem maliyetleri de gerçeğe uygun değere ilave edilerek ölçülür. Önemli bir finansman bileşenine sahip olmayan ticari alacaklar, ilk muhasebeleştirmede işlem bedeli üzerinden ölçülür.

###### (ii) Sınıflandırma ve Sonraki Ölçüm

###### Finansal Araçlar

TFRS 9'a göre, bir finansal varlık ilk defa konsolide finansal tablolara alınması sırasında; İtfa edilmiş maliyeti üzerinden ölçülen veya GUD farkı kar veya zarara yansıtılarak ölçülen olarak sınıflandırılır.

## 31 Aralık 2023 Tarihinde Sona Eren Yıla Ait Konsolide Finansal Tablolara İlişkin Dipnotlar

(Tutarlar, aksi belirtilmedikçe, Türk Lirası (“TL”) olarak Türk Lirasının 31 Aralık 2023 tarihindeki alım gücü ile ifade edilmiştir.)

### 2 Konsolide Finansal Tabloların Sunumuna İlişkin Esaslar ve Uygulanan Muhasebe Politikaları (devamı)

#### 2.5 Önemli Muhasebe Politikalarının Özeti (devamı)

##### ı) Finansal Araçlar (devamı)

###### Finansal Araçlar (devamı)

Finansal varlıklar, Grup, finansal varlıkları yönetmek için işletme modelini değiştirmedeği sürece ilk muhasebeleştirilmesinden sonra yeniden sınıflandırılmaz. Bu durumda, etkilenen tüm finansal varlıklar, işletme modelindeki değişikliği izleyen ilk raporlama döneminin ilk gününde yeniden sınıflandırılır.

Bir finansal varlık, aşağıdaki her iki şartın birden sağlanması ve GUD farkı kar veya zarara yansıtılarak ölçülen olarak sınıflandırılmaması durumunda itfa edilmiş maliyeti üzerinden ölçülür:

- Finansal varlığın sözleşmeye bağlı nakit akışlarının tahsil edilmesini amaçlayan bir iş modeli kapsamında elde tutulması ve
- Finansal varlığa ilişkin sözleşme şartlarının, belirli tarihlerde sadece anapara ve anapara bakiyesinden kaynaklanan faiz ödemelerini içeren nakit akışlarına yol açması.

Yukarıda belirtilen itfa edilmiş maliyeti üzerinden ya da GUD farkı diğer kapsamlı gelire yansıtılarak ölçülmeyen tüm finansal varlıklar GUD farkı kar veya zarara yansıtılarak ölçülür. Bunlar, tüm türev finansal varlıkları içermektedir.

Finansal varlıkların ilk defa konsolide finansal tablolara alınması sırasında, finansal varlıkların farklı şekilde ölçümünden ve bunlara ilişkin kazanç veya kayıpların farklı şekilde konsolide finansal tablolara alınmasından kaynaklanacak bir muhasebe uyumsuzluğunu ortadan kaldırması veya önemli ölçüde azaltması şartıyla bir finansal varlığın geri dönülemez bir şekilde gerçeğe uygun değer değişimi kar veya zarara yansıtılarak ölçülen olarak tanımlanabilir.

##### **Finansal varlıklar- iş modelinin değerlendirilmesi:**

Grup, iş modelinin varlıkların yönetilme şeklini ve yönetime sağlanan bilgiyi en iyi şekilde yansıtması amacıyla bir finansal varlığın portföy düzeyinde elde tutulma amacını değerlendirmektedir. Ele alınan bilgiler şunları içerir;

- Portföy için belirlenmiş politikalar ve hedefler ve bu politikaların uygulamada kullanılması, Bunlar, yönetimin stratejisinin, sözleşmeden kaynaklanan faiz gelirini elde etmeyi, belirli bir faiz oranından yararlanmayı devam ettirmeyi, finansal varlıkların vadesini bu varlıkları fonlayan borçların vadesiyle uyumlaştırmayı veya varlıkların satışı yoluyla nakit akışlarını gerçekleştirmeye odaklanıp odaklanmadığını içerir;
- İş modelinin amacı; günlük likidite ihtiyaçlarını yönetmek, belirli bir faiz getirisini devam ettirmek veya finansal varlıkların vadesini bu varlıkları fonlayan borçların vadesiyle uyumlaştırmak olabilir;
- İş modeli ve iş modeli kapsamında elde tutulan finansal varlıkların performanslarının Grup yönetimine nasıl raporlandığı;

## 31 Aralık 2023 Tarihinde Sona Eren Yıla Ait Konsolide Finansal Tablolara İlişkin Dipnotlar

(Tutarlar, aksi belirtilmedikçe, Türk Lirası (“TL”) olarak Türk Lirasının 31 Aralık 2023 tarihindeki alım gücü ile ifade edilmiştir.)

### 2 Konsolide Finansal Tabloların Sunumuna İlişkin Esaslar ve Uygulanan Muhasebe Politikaları (devamı)

#### 2.5 Önemli Muhasebe Politikalarının Özeti (devamı)

##### ı) Finansal Araçlar (devamı)

##### (ii) Sınıflandırma ve Sonraki Ölçüm (devamı)

- İş modelinin (iş modeli kapsamında elde tutulan finansal varlıkların) performansını etkileyen riskler ve özellikle bu risklerin yönetim şekli;
- İşletme yöneticilerine verilen ilave ödemelerin nasıl belirlendiği (örneğin, ilave ödemelerin yönetilen varlıkların gerçeğe uygun değerine göre mi yoksa tahsil edilen sözleşmeye bağlı nakit akışlarına göre mi belirlendiği) ve
- Önceki dönemlerde yapılan satışların sıklığı, değeri, zamanlaması ve nedeni ile gelecekteki satış beklentileri,

Alım satım amacıyla elde tutulan veya gerçeğe uygun değer esas alınarak yönetilen ve performansı bu esasa göre değerlendirilen finansal varlıklar, GUD farkı kar veya zarara yansıtılarak ölçülen olarak sınıflandırılır.

Finansal varlıkların finansal durum tablosu dışı bırakılmaya uygun olmayan işlemlerde üçüncü taraflara devredilmesi, Grup'un varlıklarını konsolide finansal tablolarında sürekli olarak muhasebeleştirilmesiyle tutarlı olarak bu amaçla satış olarak kabul edilmez.

##### **Finansal varlıklar – Sadece anapara ve anapara bakiyesine ilişkin faiz ödemelerini içeren sözleşmeye bağlı nakit akışları olup olmadığının değerlendirilmesi:**

Anapara, finansal varlığın ilk defa konsolide finansal tablolara alınması sırasındaki gerçeğe uygun değeri olarak tanımlanmaktadır. Faiz, paranın zaman değeri, belirli bir zaman dilimine ilişkin anapara bakiyesine ait kredi riski, diğer temel borç verme risk ve maliyetleri (örneğin likidite riski ve yönetim maliyetleri) ile kâr marjından teşekkül eder.

Sözleşmeye bağlı nakit akışlarının “sadece anapara ve faiz ödemeleri” olup olmadığının değerlendirilmesinde, Grup, ilgili aracın sözleşme şartlarını dikkate alır. Finansal varlığın sözleşmeye bağlı nakit akışlarının zamanlamasını veya miktarını, bu tanıma uymasını engelleyebilecek oranda değiştirebilecek bir sözleşme şartı içerip içermediği değerlendirmeye dahil edilir. Bu değerlendirmeler yapılırken Grup aşağıdakileri dikkate alır:

- Nakit akışlarının zamanlamasını veya tutarını değiştirebilecek şarta bağlı olaylar;
- Sözleşmeye bağlı kupon oranını değiştirebilecek (değişken oran özelliklerini de içeren) şartlar;
- Erken ödeme ve uzatma seçenekleri; ve

Erken ödeme özelliği, sözleşmenin vadesinden önce sonlandırıldığı durumlarda makul bir bedel içeren peşin ödenen tutarları büyük ölçüde anaparanın ve anapara bakiyesine ilişkin faizlerin ödenmemiş tutarını yansıtıyorsa sadece anapara ve anapara bakiyesine ilişkin faiz ödemeleri kriteriyle tutarlıdır.



## CONSUS ENERJİ İŞLETMECİLİĞİ VE HİZMETLERİ ANONİM ŞİRKETİ VE BAĞLI ORTAKLIKLARI

### 31 Aralık 2023 Tarihinde Sona Eren Yıla Ait Konsolide Finansal Tablolara İlişkin Dipnotlar

(Tutarlar, aksi belirtilmedikçe, Türk Lirası (“TL”) olarak Türk Lirasının 31 Aralık 2023 tarihindeki alım gücü ile ifade edilmiştir.)

#### 2 Konsolide Finansal Tabloların Sunumuna İlişkin Esaslar ve Uygulanan Muhasebe Politikaları (devamı)

##### 2.5 Önemli Muhasebe Politikalarının Özeti (devamı)

###### i) Finansal Araçlar (devamı)

###### (ii) Sınıflandırma ve Sonraki Ölçüm (devamı)

Ayrıca, sözleşmeye bağlı nominal değeri üzerinden primli veya iskontolu olarak alınan bir finansal varlık için, büyük ölçüde sözleşmeye bağlı nominal değeri ve tahakkuk eden (ancak ödenmemiş olan) faizi yansıtan (peşin ödenen tutarlar, sözleşme vadesinden önce sonlandırıldığı için makul bir bedel içerebilir) erken ödemelere izin veren ya da gerekli kılan bir sözleşme şartı, erken ödeme özelliğinin gerçeğe uygun değerinin ilk kayıtlara alma sırasında önemsiz olması durumunda, “sadece anapara ve faiz ödemeleri” kriteriyle uyumlu olarak muhasebeleştirilir.

Anapara, beklenen nakit akışlarının bugünkü değeri olduğu için, ticari alacaklar ve diğer alacaklar “sadece anapara ve faiz ödemeleri” testini geçmektedirler. Bu alacaklarla tahsil etmeye dayalı iş modeliyle uyumlu olarak yönetilmektedir.

Finansal varlıklar – Sonraki Ölçüm ve Kazanç veya Kayıplar:

<b>GUD farkı kar/zarara yansıtılarak ölçülen finansal varlıklar</b>	Bu varlıklar sonraki ölçümlerinde gerçeğe uygun değerleri üzerinden ölçülür. Herhangi bir faiz veya temettü geliri dahil olmak üzere, bunlarla ilgili net kazançlar ve kayıplar kar veya zararda muhasebeleştirilir.
<b>İtfa edilmiş maliyeti üzerinden ölçülen finansal varlıklar</b>	Bu varlıklar sonraki ölçümlerinde etkin faiz yöntemi kullanılarak itfa edilmiş maliyetinden ölçülür. İtfa edilmiş maliyetleri varsa değer düşüklüğü zararları tutarı kadar azaltılır. Faiz gelirleri, yabancı para kazanç ve kayıpları ve değer düşüklükleri kar veya zararda muhasebeleştirilir. Bunların finansal durum tablosu dışı bırakılmasından kaynaklanan kazanç veya kayıplar kar veya zararda muhasebeleştirilir.

Finansal Yükümlülükler – Sınıflama, Sonraki Ölçüm ve Kazanç ve Kayıplar

Grup finansal yükümlülükler itfa edilmiş maliyetinden ölçülen ve GUD farkı kar veya zarara yansıtılan olarak sınıflandırılır. Bir finansal yükümlülük, alım satım amaçlı elde tutulan tanımını karşılaması durumunda GUD farkı kar veya zarara yansıtılan olarak sınıflandırılır. Finansal yükümlülük, türev araç olması ya da ilk kez kayda alınması sırasında bu şekilde tanımlanması durumunda alım satım amaçlı elde tutulan finansal yükümlülük olarak sınıflandırılır. Gerçeğe uygun değeri kar veya zarara yansıtılan finansal yükümlülükler, gerçeğe uygun değerleri ile ölçülürler ve faiz gelirleri de dahil olmak üzere, net kazanç ve kayıplar kar veya zararda muhasebeleştirilir. Diğer finansal yükümlülükler, ilk kayıtlara alınmalarını takiben gelecekteki anapara ve faiz nakit akışlarının etkin faiz oranları ile itfa edilmiş maliyet değerleri üzerinden değer düşüklükleri indirilerek ölçülür. Faiz giderleri ve kur farkları kar veya zararda muhasebeleştirilir. Bu yükümlülükler kayıtlardan çıkarılmasıyla oluşan kazanç veya kayıplar, kar veya zararda muhasebeleştirilir. Riskten korunma aracı olarak tanımlanan türevler için “(v) Türev finansal araçlar” bölümüne bakınız.

## CONSUS ENERJİ İŞLETMECİLİĞİ VE HİZMETLERİ ANONİM ŞİRKETİ VE BAĞLI ORTAKLIKLARI

### 31 Aralık 2023 Tarihinde Sona Eren Yıla Ait Konsolide Finansal Tablolara İlişkin Dipnotlar

(Tutarlar, aksi belirtilmedikçe, Türk Lirası (“TL”) olarak Türk Lirasının 31 Aralık 2023 tarihindeki alım gücü ile ifade edilmiştir.)

#### 2 Konsolide Finansal Tabloların Sunumuna İlişkin Esaslar ve Uygulanan Muhasebe Politikaları (devamı)

##### 2.5 Önemli Muhasebe Politikalarının Özeti (devamı)

###### i) Finansal Araçlar (devamı)

###### (ii) Sınıflandırma ve Sonraki Ölçüm (devamı)

*i) Gerçeğe uygun değer farkı kâr veya zarara yansıtılan finansal yükümlülükler*

Gerçeğe uygun değer farkı kâr veya zarara yansıtılan finansal yükümlülükler, gerçeğe uygun değeriyle kayda alınır ve her raporlama döneminde, bilanço tarihindeki gerçeğe uygun değeriyle yeniden değerlendirilir. Gerçeğe uygun değerlerindeki değişim, kar veya zararda muhasebeleştirilir. Kar veya zararda muhasebeleştirilen net kazanç ya da kayıplar, söz konusu finansal yükümlülük için ödenen faiz tutarını da kapsar. Türevler araçlar için “(v) Türev finansal araçlar” bölümüne bakınız.

*ii) Diğer finansal yükümlülükler*

Diğer finansal yükümlülükler (ticari ve diğer borçlar ile finansal borçlanmalar), ilk kayıtlara alınmalarını takiben gelecekteki anapara ve faiz nakit akışlarının etkin faiz oranları ile itfa edilmiş maliyet değerleri üzerinden değer düşüklükleri indirilerek ölçülür. Faiz giderleri ve kur farkları kar veya zararda muhasebeleştirilir.

Etkin faiz yöntemi, finansal yükümlülüğün itfa edilmiş maliyetlerinin hesaplanması ve ilgili faiz giderinin ilişkili olduğu döneme dağıtılması yöntemidir. Etkin faiz oranı; finansal aracın beklenen ömrü boyunca veya uygun olması halinde daha kısa bir zaman dilimi süresince gelecekte yapılacak tahmini nakit ödemelerini tam olarak ilgili finansal yükümlülüğün net bugünkü değerine indirgeyen orandır.

###### (iii) Finansal Tablo Dışı Bırakma

Finansal Varlıklar

Grup, finansal varlıklarla ilgili nakit akışlarına ilişkin sözleşmeden doğan hakların süresi dolduğunda veya bu finansal varlığın mülkiyetinden kaynaklanan bütün risk ve getirilerinin sahipliğini önemli ölçüde devrettiğinde veya bu finansal varlığın mülkiyetinden kaynaklanan bütün risk ve yararları ne önemli ölçüde devretmiş ne de önemli ölçüde elinde bulundurmakta olması durumunda, ilgili finansal varlık üzerinde kontrol sahibi olmaya devam etmiyorsa söz konusu finansal varlığı kayıtlarından çıkarır.

Grup, bir finansal varlığın mülkiyetinden kaynaklanan bütün risk ve yararları önemli ölçüde elinde bulundurmaya devam etmesi durumunda, ilgili finansal varlığı finansal durum tablosuna kayıtlara almaya devam eder.

Finansal Yükümlülükler

Grup, bir finansal yükümlülük sadece ve sadece ilgili yükümlülüğe ilişkin borç ortadan kalktığı veya iptal edildiği zaman finansal durum tablosundan çıkarır. Ayrıca, mevcut bir finansal yükümlülüğün koşullarında veya nakit akışlarında önemli bir değişiklik yapılması durumunda da Grup bir finansal yükümlülüğü finansal durum tablosundan çıkarır. Bunun yerine, değiştirilmiş şartlara dayanarak gerçeğe uygun değeri üzerinden yeni bir finansal yükümlülük muhasebeleştirilmesini gerektirir.

## CONSUS ENERJİ İŞLETMECİLİĞİ VE HİZMETLERİ ANONİM ŞİRKETİ VE BAĞLI ORTAKLIKLARI

### 31 Aralık 2023 Tarihinde Sona Eren Yıla Ait Konsolide Finansal Tablolara İlişkin Dipnotlar

(Tutarlar, aksi belirtilmedikçe, Türk Lirası (“TL”) olarak Türk Lirasının 31 Aralık 2023 tarihindeki alım gücü ile ifade edilmiştir.)

#### 2 Konsolide Finansal Tabloların Sunumuna İlişkin Esaslar ve Uygulanan Muhasebe Politikaları (devamı)

##### 2.5 Önemli Muhasebe Politikalarının Özeti (devamı)

###### i) Finansal Araçlar (devamı)

###### (iii) Finansal tablo dışı bırakma (devamı)

Finansal yükümlülüğün kayıtlarından çıkartılmasında, defter değeri ile bu yükümlülüğe ilişkin olarak ödenen tutar (devredilen her türlü nakit dışı varlık veya üstlenilen her türlü yükümlülük de dâhil) arasındaki fark, kar veya zarar olarak konsolide finansal tablolara alınır.

###### (iv) Finansal varlık ve yükümlülüklerin netleştirilmesi

Grup, finansal varlık ve yükümlülüklerini, sadece ve sadece netleştirme için yasal bir hakkı olduğunda ve işlemi net bazda gerçekleştirmek veya varlığın gerçekleşmesi ile yükümlülüğün yerine getirilmesini eş zamanlı yapma niyetinin bulunması durumunda netleştirmekte ve net tutarı konsolide finansal tablolarında göstermektedir.

###### (v) Türev finansal araçlar

Türev araçlar ilk muhasebeleştirilmesinde, gerçeğe uygun değerinden muhasebeleştirilir. Türev araçlar ilk muhasebeleştirilmelerini müteakip gerçeğe uygun değerlerindeki değişimler kar veya zararda muhasebeleştirilir.

Riskten korunma muhasebesi için yeterli şartları sağlamayan türev araçların gerçeğe uygun değerlerindeki artış veya azalıştan kaynaklanan kazanç veya kayıplar doğrudan kar veya zararda muhasebeleştirilir. Bilanço tarihi itibarıyla Grup’un riskten korunma muhasebesi seçicilik hak olduğundan Grup tarafından riskten korunma muhasebesi uygulamamaktadır.

###### Net yatırım riskinden korunma

Geçerli para birimi Şirket’in geçerli para biriminden farklı geçerli para birimi olan işletmelerdeki net yatırım riskinden korunma işlemlerinde türev araç veya türev olmayan finansal yükümlülük korunma aracı olarak tasarlandığında, türev aracın gerçeğe uygun değerindeki değişimin etkin kısmı veya türev olmayan finansal yükümlülükte meydana gelen yabancı para kazanç ve kayıpları diğer kapsamlı gelir olarak muhasebeleştirilir ve özkaynaklar altında “Net yatırım riskinden korunma kazançları/kayıpları” içerisinde gösterilir. Diğer kapsamlı gelirden muhasebeleştirilen tutar, söz konusu işletmenin elden çıkarılması sırasında sınıflama düzeltilmesi olarak kar veya zararda yeniden sınıflandırılır.

###### (vi) Varlıklarda değer düşüklüğü

###### a. Türev olmayan finansal varlıklar ve sözleşme varlıkları

###### Finansal araçlar ve sözleşme varlıkları

Grup TFRS 9 kapsamında aşağıda belirtilen kalemlerin beklenen kredi zararları için zarar karşılığını kayıtlara alır:

- İtfa edilen maliyetinden ölçülen finansal varlıklar;

Grup, zarar karşılığı 12 aylık beklenen kredi zararlarından ölçülen aşağıdaki kalemler dışında kalanlar için zarar karşılığı ömür boyu beklenen kredi zararlarına eşit bir tutardan ölçülür:

## CONSUS ENERJİ İŞLETMECİLİĞİ VE HİZMETLERİ ANONİM ŞİRKETİ VE BAĞLI ORTAKLIKLARI

### 31 Aralık 2023 Tarihinde Sona Eren Yıla Ait Konsolide Finansal Tablolara İlişkin Dipnotlar

(Tutarlar, aksi belirtilmedikçe, Türk Lirası (“TL”) olarak Türk Lirasının 31 Aralık 2023 tarihindeki alım gücü ile ifade edilmiştir.)

#### 2 Konsolide Finansal Tabloların Sunumuna İlişkin Esaslar ve Uygulanan Muhasebe Politikaları (devamı)

##### 2.5 Önemli Muhasebe Politikalarının Özeti (devamı)

###### i) Finansal Araçlar (devamı)

###### (vi) Varlıklarda değer düşüklüğü (devamı)

- İlk defa konsolide finansal tablolara alınmasından bu yana kredi riski (yani, finansal aracın beklenen ömrü boyunca ortaya çıkan temerrüt riski) önemli ölçüde artmayan banka bakiyeleri,

Grup, ticari alacaklar, diğer alacaklar ve sözleşme varlıklarına ilişkin değer düşüklüğünün hesaplanmasında ömür boyu beklenen kredi zararı uygulamayı seçmiştir.

Bir finansal varlıktaki kredi riskinin, ilk defa konsolide finansal tablolara alınmasından bu yana önemli ölçüde artıp artmadığı belirlenirken ve beklenen kredi zararları tahmin edilirken, aşırı maliyet veya çabaya katlanılmadan elde edilebilen makul ve desteklenebilir bilgiler dikkate alınır. Bunlar, Grup’un geçmiş deneyimlerine ve bilinçli kredi değerlendirmelerine dayanan niteliksel ve sayısal bilgileri ve analizleri ve ileriye yönelik bilgileri içerir. Grup, vadesini 60 gün geçen finansal varlıkların kredi riskinde önemli bir artış olduğunu kabul eder.

Grup, aşağıdaki durumlarda finansal varlıkların temerrütte olduğunu kabul eder:

- Borçlunun Grup’a satış doğan yükümlülüklerini, Grup teminatları bozdurmak gibi aksiyonlara başvurmadan önce (eğer teminatlar mevcutsa), tam olarak yerine getirmesi muhtemel değilse; veya finansal varlık vadesini 120 günden fazla aşmışsa,

Grup, banka bakiyelerinin risk derecelendirmelerinin uluslararası tanımıyla “yatırım notu”na eşit olması durumunda bunların düşük kredi riskine sahip olduğunu kabul eder.

Ömür boyu beklenen kredi zararları, bir finansal aracın beklenen ömrü boyunca gerçekleşmesi mümkün temerrüt hallerinin bir sonucudur.

12 aylık beklenen kredi zararları, raporlama tarihinden sonraki 12 ay içinde gerçekleşmesi mümkün temerrüt hallerinden kaynaklanan beklenen kredi zararlarını temsil eden kısımdır.

Beklenen kredi zararlarının ölçüleceği azami süre, Grup’un kredi riskine maruz kaldığı azami sözleşme süresidir.

###### Beklenen kredi zararlarının ölçümü

Beklenen kredi zararları, kredi zararlarının olasılıklarla ağırlıklandırılmış bir ölçüsüdür. Kredi zararları bütün nakit açıklarının şimdiki değeri olarak ölçülür. Beklenen kredi zararları finansal varlığın etkin faiz oranı kullanılarak indirgenirler. Grup beklenen kredi zararlarını alacakları için ayrı ayrı hesaplar. Beklenen kredi zararları geçmiş yıllara ait kredi zararı deneyimlerine dayanarak hesaplanmıştır.

Geçmiş gerçekleşen kredi zararı deneyimi, geçmiş bilgilerin toplandığı dönemdeki ekonomik şartlarla, Grup’un alacakların beklenen ömrü boyunca gerçekleşeceğini düşündüğü ekonomik şartlar arasında farkı yansıtacak şekilde değiştirilir. Alacakların gelecekteki tahsilat performansı tahmin edilirken beklenen kredi zararları hesaplamalarında genel ekonomik şartlar dikkate alınır ve ileriye yönelik bilgiler dahil edilir.



## CONSUS ENERJİ İŞLETMECİLİĞİ VE HİZMETLERİ ANONİM ŞİRKETİ VE BAĞLI ORTAKLIKLARI

### 31 Aralık 2023 Tarihinde Sona Eren Yıla Ait Konsolide Finansal Tablolara İlişkin Dipnotlar

(Tutarlar, aksi belirtilmedikçe, Türk Lirası (“TL”) olarak Türk Lirasının 31 Aralık 2023 tarihindeki alım gücü ile ifade edilmiştir.)

#### 2 Konsolide Finansal Tabloların Sunumuna İlişkin Esaslar ve Uygulanan Muhasebe Politikaları (devamı)

##### 2.5 Önemli Muhasebe Politikalarının Özeti (devamı)

###### i) Finansal Araçlar (devamı)

###### (vi) Varlıklarda değer düşüklüğü (devamı)

###### a) Türev olmayan finansal varlıklar ve sözleşme varlıkları (devamı)

###### Kredi-değer düşüklüğüne uğramış finansal varlıklar

Grup, her raporlama döneminde itfa edilmiş maliyetinden ölçülen finansal varlıkların kredi-değer düşüklüğü olup olmadığını değerlendirir. Bir finansal varlığın gelecekteki tahmini nakit akışlarını olumsuz şekilde etkileyen bir veya daha fazla olay gerçekleştiğinde söz konusu finansal varlık kredi-değer düşüklüğüne uğramıştır.

Aşağıdaki olaylara ilişkin gözlemlenebilir veriler finansal varlığın kredi-değer düşüklüğüne uğramış olduğunu gösteren kanıtlardır:

- İhraççının ya da borçlunun önemli finansal sıkıntı içinde olması;
- Temerrüt veya vadenin 120 günü geçmesi gibi nedenlerle bir sözleşme ihlalinin meydana gelmesi;
- Ekonomik veya sözleşmeye bağlı nedenlerle, borçlunun içine düştüğü finansal sıkıntıdan dolayı alacaklının borçluya normal şartlarda düşünmediği bir ayrıcalık tanınması;
- Borçlunun iflasının veya başka bir finansal yeniden yapılanmaya gireceğinin muhtemel olması; veya
- Finansal sıkıntılar nedeniyle bu finansal varlığa ilişkin aktif piyasanın ortadan kalkması,

###### Değer düşüklüğünün konsolide finansal tablolarda sunumu

İtfa edilmiş maliyetinden ölçülen finansal varlıkların zarar karşılıkları bu varlıkların brüt değerlerinden düşülür. Sözleşme varlıkları dahil olmak üzere, ticari ve diğer alacaklara ait değer düşüklüğü zararları kar veya zarar tablosunda ayrı bir kalem olarak gösterilmiştir.

###### Kayıttan düşme

Finansal varlıktan daha fazla bir nakit akışı geri kazanmaya yönelik makul bir beklenti bulunmaması durumunda, finansal varlığın brüt tutarı kayıtlardan düşülür. Bu durum, genel olarak Grup’un borçlunun kayıttan düşmeye konu tutarları geri ödeyebilecek yeterli nakit akışı yaratan gelir kaynaklarının ya da varlıklarının bulunmadığını belirlemesi durumunda oluşur. Ancak, kayıttan düşülen finansal varlıklar Grup’un vadesi geçen alacakların geri kazanılması için uyguladığı yaptırım faaliyetlerine hala konu edilebilir. Finansal varlıklar, hiçbir geri kazanma beklentisi bulunmaması durumunda kayıtlardan düşülür (borçlunun Grup’la herhangi bir geri ödeme planı yapmaması gibi). Kayıtlardan çıkarılan ticari alacaklar sözleşme varlıkları ve diğer alacaklar için Grup alacağı geri kazanabilmek amacıyla yaptırım faaliyetlerinde bulunmaya devam eder. Geri kazanım tutarları kar veya zararda muhasebeleştirilir.

## CONSUS ENERJİ İŞLETMECİLİĞİ VE HİZMETLERİ ANONİM ŞİRKETİ VE BAĞLI ORTAKLIKLARI

### 31 Aralık 2023 Tarihinde Sona Eren Yıla Ait Konsolide Finansal Tablolara İlişkin Dipnotlar

(Tutarlar, aksi belirtilmedikçe, Türk Lirası (“TL”) olarak Türk Lirasının 31 Aralık 2023 tarihindeki alım gücü ile ifade edilmiştir.)

#### 2 Konsolide Finansal Tabloların Sunumuna İlişkin Esaslar ve Uygulanan Muhasebe Politikaları (devamı)

##### 2.5 Önemli Muhasebe Politikalarının Özeti (devamı)

###### i) Finansal Araçlar (devamı)

###### (vi) Varlıklarda değer düşüklüğü (devamı)

###### Kredi-değer düşüklüğüne uğramış finansal varlıklar (devamı)

###### b) Finansal olmayan varlıklar - Değer Düşüklüğü

Grup, her bir raporlama döneminde, stoklar ve ertelenmiş vergi varlıkları dışında kalan her bir varlığa ilişkin değer düşüklüğü olduğuna dair herhangi bir gösterge olup olmadığını değerlendirir. Eğer böyle bir gösterge mevcutsa, o varlığın geri kazanılabilir tutarı tahmin edilir. Bir varlıkla ilgili nakit yaratan birim (NYB) defter değeri ile geri kazanılabilir tutarını aşyorsa değer düşüklüğü kayıtlara alınır.

Varlığın ya da nakit üreten birimin geri kazanılabilir tutarı net satış fiyatı ile kullanım değerinden yüksek olanıdır. Kullanım değeri, ilerideki nakit akışlarının ilgili varlıktaki belirli riski ve paranın zaman değerini gösteren vergi öncesi iskonto oranı kullanılarak bugünkü değerine indirgenmesi ile değerlendirilir. Değer düşüklüğü testi için, varlıklar diğer varlıklar ve varlık gruplarından bağımsız olarak sürekli kullanımından dolayı nakit girişi üreten en küçük birimlere (“nakit üreten birim”) ayrılır.

Eğer söz konusu varlığın veya o varlığa ait nakit üreten herhangi bir biriminin kayıtlı değeri, kullanım veya satış yoluyla geri kazanılacak tutarından yüksekse değer düşüklüğü meydana gelmiştir. Değer düşüklüğü kayıpları kar veya zararda muhasebeleştirilir. Nakit üreten birimlerden kaynaklanan ve muhasebeleştirilen değer düşüklüğü öncelikle birimlere paylaştırılan şerefiyelerin defter değerlerinden daha sonra birimlerdeki diğer varlıkların defter değerlerinden oransal olarak düşülür.

Diğer varlıklarda önceki dönemlerde ayrılan değer düşüklükleri her raporlama döneminde değer düşüklüğünün azalması veya değer düşüklüğünün geçerli olmadığına dair göstergelerin olması durumunda değerlendirilir. Değer düşüklüğü geri kazanılabilir tutarın belirlenmesinde kullanılan tahminlerde değişiklik olması durumunda iptal edilir. Değer düşüklüğü sadece varlığın belirlenen kayıtlı değerini aşmayacak kadar amortisman ve itfa payı netleştirildikten sonra değer düşüklüğü eğer yok ise iptal edilir.

###### j) **Karşılıklar, Koşullu Varlık ve Yükümlülükler**

Herhangi bir karşılık tutarının konsolide finansal tablolara alınabilmesi için Grup’un geçmiş olaylardan kaynaklanan mevcut bir hukuki veya zımni yükümlülüğünün bulunması, bu yükümlülüğün yerine getirilmesi için ekonomik fayda içeren kaynakların işletmeden çıkmasının muhtemel olması ve söz konusu yükümlülük tutarının güvenilir bir biçimde tahmin edilebiliyor olması gerekmektedir. Söz konusu kriterler oluşmamışsa Grup söz konusu hususları ilgili konsolide finansal tablola dipnotlarında açıklamaktadır. Karşılıklar, ilerideki tahmini nakit akışlarının paranın zaman değeri ve yükümlülüğe özel riskleri yansıtan vergi öncesi iskonto oranı kullanılarak bugünkü değerine indirgenmesiyle belirlenir. Koşullu varlıklar gerçekleşmedikçe muhasebeleştirilmemekte ve sadece notlarda açıklanmaktadır.

## 31 Aralık 2023 Tarihinde Sona Eren Yıla Ait Konsolide Finansal Tablolara İlişkin Dipnotlar

(Tutarlar, aksi belirtilmedikçe, Türk Lirası (“TL”) olarak Türk Lirasının 31 Aralık 2023 tarihindeki alım gücü ile ifade edilmiştir.)

### 2 Konsolide Finansal Tabloların Sunumuna İlişkin Esaslar ve Uygulanan Muhasebe Politikaları (devamı)

#### 2.5 Önemli Muhasebe Politikalarının Özeti (devamı)

##### i) Karşılıklar, Koşullu Varlık ve Yükümlülükler (devamı)

###### *Ekonomik açıdan dezavantajlı sözleşmeler*

Eğer Grup’un bir sözleşmeden beklediği faydalar sözleşme kapsamında yükümlülüğünü yerine getirmek için katlandığı kaçınılmaz maliyetlerin altında ise bu gibi ekonomik açıdan dezavantajlı sözleşmeler için karşılık ayrılır. Eğer ekonomik yarar sağlamak mümkünse, koşullu varlıklar konsolide finansal tablolara ilişkin dipnotlarda açıklanır. Eğer ekonomik yarar sağlama ihtimali, aksi ihtimalden büyükse, bu varlıklar ve kar ya da zarara etkisi, ilgili dönemin konsolide finansal tablolarında muhasebeleştirilir. Bir karşılık ayırmadan önce, Grup sözleşme ile ilgili varlıklardaki değer düşüklüğünden kaynaklanan zararları muhasebeleştirir.

##### j) Vergi

Vergi gideri, dönem vergisi ve ertelenmiş vergi toplamından oluşur. Dönem vergisi ve ertelenmiş vergi işletme birleşmeleri veya doğrudan özkaynaklar veya diğer kapsamlı gelir içinde kaydedilenler dışında kar veya zararda muhasebeleştirilir.

###### *Dönem vergisi*

Dönem vergisi, raporlama dönemi sonu itibarıyla yürürlükte olan veya yürürlüğe girmesi kesine yakın olan vergi oranları dikkate alınarak hesaplanan cari yılda vergiye konu kar veya zarar üzerinden beklenen vergi yükümlülüğü veya alacağıdır ve geçmiş yıllardaki vergi yükümlülükleri ile ilgili düzeltme kayıtlarını da içerir. Cari vergi varlığı ve yükümlülüğü mahsuplaştırılması sadece belirli şartlar sağlandığında yapılabilir.

###### *Ertelenmiş vergi*

Ertelenmiş vergi, varlık ve yükümlülüklerin konsolide finansal tablolarda yer alan defter değerleri ile vergi matrahında kullanılan değerleri arasındaki geçici farklar üzerinden hesaplanır. Aşağıdaki durumlarda meydana gelen geçici farklar için ertelenmiş vergi muhasebeleştirilmez:

- Bir işletme birleşmesi olmayan ve ne muhasebe karını ne de vergiye tabi kar veya zararı etkilemeyen bir işlem sonucu oluşan varlık veya yükümlülüklerin ilk kayıtlara alınmasında ortaya çıkan geçici farklar,
- Öngörülebilir bir gelecekteki tersine dönmesi muhtemel olmayan ve Grup’un geri çevirim zamanını kontrol edebildiği bağlı ortaklık, iştirak ve müştereken kontrol edilen işletmelerdeki yatırımlarıyla ilgili geçici farklar,

Ertelenmiş vergi, raporlama dönem sonu itibarıyla geçici farkların geri çevrildiği zamandaki yürürlükte olan veya yürürlüğe girmesi kesine yakın olan vergi oranı ile ölçülür.

Geçerli para birimi ABD Doları olan bağlı ortaklıkların vergiye tabi kârı veya mali zararı (ve dolayısıyla parasal olmayan varlık ve borçlarının vergiye esas değerleri) TL ile belirlendiği için kurlardaki değişiklikler ertelenmiş vergi borcu veya varlığının muhasebeleştirilmesi sonucunu doğuran geçici farkların doğmasına neden olur. Ortaya çıkan ertelenmiş vergi, kâr ve zarar hesabına gider veya gelir kaydedilir.

## 31 Aralık 2023 Tarihinde Sona Eren Yıla Ait Konsolide Finansal Tablolara İlişkin Dipnotlar

(Tutarlar, aksi belirtilmedikçe, Türk Lirası (“TL”) olarak Türk Lirasının 31 Aralık 2023 tarihindeki alım gücü ile ifade edilmiştir.)

### 2 Konsolide Finansal Tabloların Sunumuna İlişkin Esaslar ve Uygulanan Muhasebe Politikaları (devamı)

#### 2.5 Önemli Muhasebe Politikalarının Özeti (devamı)

##### j) Vergi (devamı)

###### *Ertelenmiş vergi (devamı)*

Ertelenmiş vergi yükümlülüğü vergiye tabi tüm geçici farklar için hesaplanırken, indirilecek geçici farklardan oluşan ertelenmiş vergi varlıkları, gelecekte vergiye tabi kar elde etmek suretiyle bu farklardan yararlanmanın kuvvetle muhtemel olması şartıyla hesaplanmaktadır.

Henüz kullanılmamış geçmiş yıl mali zararları, vergi avantajları ve indirilebilir geçici farklar için ilerideki dönemde bunların mahsup edilmesine yeterli olacak tutarda vergilendirilebilir, gelir elde edileceğinin muhtemel olması halinde ertelenmiş vergi varlığı muhasebeleştirilir. Ertelenmiş vergi varlıkları her raporlama döneminde gözden geçirilir ve ilgili vergi avantajının kullanımının muhtemel olmadığı kısımlar için ertelenmiş vergi varlıkları azaltılır.

Vergilendirilebilir kar Grup’taki her bir bağlı ortaklığa ait iş planlarına göre belirlenir. Grup, ertelenmiş vergi borçlarını ve ertelenmiş vergi varlıklarını, varlıklarının defter değerlerini ne şekilde geri kazanacağı veya borçlarını ne şekilde ödeyeceği ile ilgili raporlama dönemi sonundaki beklentilerinin vergisel sonuçlarıyla tutarlı bir şekilde ölçer.

###### *Transfer fiyatlandırması düzenlemeleri*

Türkiye’de transfer fiyatlandırmasına ilişkin hükümler, Kurumlar Vergisi Kanunu’nun 13’üncü maddesinde, “transfer fiyatlandırması yoluyla örtülü kar dağıtımı” başlığı altında belirtilmiştir. 18 Kasım 2007 tarihli, transfer yoluyla örtülü kar dağıtımına ilişkin genel tebliğ, uygulamayla ilgili hükümler içerir. Örtülü bir biçimde transfer fiyatlandırmasıyla dağıtıldığı varsayılan karlar kurumlar vergisi hesaplamasında vergiden düşülememektedir.

###### *Vergi riski*

Dönem vergi gideri ile ertelenmiş vergi gideri tutarları belirlenirken, Grup belirsiz vergi pozisyonlarını ve ödenmesi gereken ek vergi ve faiz yükümlülüğü olup olmadığını dikkate almaktadır. Bu değerlendirme gelecekteki olaylarla ilgili birçok mesleki kanaat içerebilir ve tahmin ve varsayımlara dayanmaktadır. Grup’un mevcut vergi yükümlülüğünün yeterliliği ile ilgili mesleki kanaatini değiştirecek yeni bilgiler ortaya çıkması durumunda vergi yükümlülüğündeki bu değişim, bu durumun belirlendiği döneme ait vergi giderini etkileyecektir.



## CONSUS ENERJİ İŞLETMECİLİĞİ VE HİZMETLERİ ANONİM ŞİRKETİ VE BAĞLI ORTAKLIKLARI

### 31 Aralık 2023 Tarihinde Sona Eren Yıla Ait Konsolide Finansal Tablolara İlişkin Dipnotlar

(Tutarlar, aksi belirtilmedikçe, Türk Lirası (“TL”) olarak Türk Lirasının 31 Aralık 2023 tarihindeki alım gücü ile ifade edilmiştir.)

#### 2 Konsolide Finansal Tabloların Sunumuna İlişkin Esaslar ve Uygulanan Muhasebe Politikaları (devamı)

##### 2.5 Önemli Muhasebe Politikalarının Özeti (devamı)

###### k) Çalışanlara Sağlanan Faydalar

###### Kıdem tazminatları:

Türkiye’deki mevcut iş kanunu gereğince, Şirket ve Türkiye’deki bağlı ortaklıkları, emeklilik, askerlik ya da ölüm gibi nedenlerden işten ayrılan 1 yılı doldurmuş çalışanlarına belirli miktarlarda ödeme yapmakla yükümlüdür. Kıdem tazminatı karşılığı 30 gün bazında Grup’un çalışanlarının emekli olması durumunda gelecekteki tahmini muhtemel yükümlülüğünün bugünkü değerini ifade etmektedir. Kıdem tazminatı karşılığı, tüm çalışanlar bu tür bir ödemeye tabi tutulacakmış gibi hesaplanmış olup konsolide finansal tablolarda tahakkuk esası ile yansıtılmıştır. Kıdem tazminatı karşılığı, Hükümet tarafından açıklanan kıdem tazminatı tavanına göre hesaplanmıştır. 31 Aralık 2023 tarihi itibarıyla kıdem tazminatı tavanı 35.059 TL tutarındadır (31 Aralık 2022: 19.983 TL). Tüm aktüeryal kazanç ve kayıplar diğer kapsamlı gelirden muhasebeleştirilir. Grup’un kıdem tazminatı hesaplamasında kullanmış olduğu varsayımlar 31 Aralık 2023 ve 31 Aralık 2022 tarihleri itibarıyla aşağıdaki gibidir:

	31 Aralık 2023	31 Aralık 2022
Enflasyon oranı	%22,15	%18,40
Faiz oranı	%27,05	%22,30
İskonto oranı	%4,01	%3,29

###### İzin karşılığı:

Çalışanlarının geçmiş hizmetleri sonucunda hak ettikleri izin ücretleri için bir yükümlülük kaydedilmektedir. Grup, çalışanlarının işlerine son verilmesi durumunda hak edilen fakat kullanılmayan izin gün sayısı ile iş sözleşmesinin sonlandırıldığı tarihteki günlük brüt ücreti ve sözleşmeye bağlı diğer menfaatlerin toplamının çarpılmasıyla bulunan bir tutar kadar ödeme yapmakla yükümlüdür. Bu kapsamda Grup çalışanlara sağlanan kısa vadeli bir fayda yükümlülüğü olarak izin karşılığı kayıtlarına almaktadır. İzin karşılığı, çalışanlara sağlanan bir kısa vadeli fayda yükümlülüğü olup iskonto edilmeksizin ölçülür ve ilgili hizmet yerine getirildikçe kar veya zararda giderleştirilir.

###### l) Sermaye ve Temettüleri

Adi hisse senetleri özkaynak olarak sınıflandırılır. Adi hisse senetleri ihracı ile doğrudan ilişkilendirilebilen ek maliyetler, vergi etkisi düşüldükten sonra özkaynaklarda azalış olarak muhasebeleştirir. Temettü borçları kar dağıtımının bir unsuru olarak, Genel Kurul’da kar dağıtım kararının alındığı dönemde konsolide finansal tablolara yansıtılır.

## CONSUS ENERJİ İŞLETMECİLİĞİ VE HİZMETLERİ ANONİM ŞİRKETİ VE BAĞLI ORTAKLIKLARI

### 31 Aralık 2023 Tarihinde Sona Eren Yıla Ait Konsolide Finansal Tablolara İlişkin Dipnotlar

(Tutarlar, aksi belirtilmedikçe, Türk Lirası (“TL”) olarak Türk Lirasının 31 Aralık 2023 tarihindeki alım gücü ile ifade edilmiştir.)

#### 2 Konsolide Finansal Tabloların Sunumuna İlişkin Esaslar ve Uygulanan Muhasebe Politikaları (devamı)

##### 2.5 Önemli Muhasebe Politikalarının Özeti (devamı)

###### m) Yabancı Para

###### (i) Yabancı para işlemler

Yabancı para işlemler ilgili Grup şirketlerinin geçerli para birimlerine işlemin gerçekleştiği tarihteki kurdan çevrilmişlerdir. Yabancı para cinsinden olan parasal varlık ve yükümlülükler raporlama tarihindeki kurlardan geçerli para birimine çevrilmişlerdir. Yabancı para cinsinden olan tarihi maliyetleriyle ölçülen parasal olmayan varlıklar ve yükümlülükler, işlem tarihindeki kurdan çevrilir. Çevrimle oluşan kur farkları kar veya zararda kayıtlara alınır.

Geçerli para birimi TL olmayan şirketlerin finansal tabloları kendi geçerli para birimlerine göre hazırlanmış olup, bu finansal tablolar TMS 21 uyarınca konsolide finansal tabloların sunumu amacıyla TL’ye çevrilmiştir. Konsolide finansal tablolardaki kalemlerin ölçümü için seçilen para birimi hariç bütün para birimleri yabancı para olarak ele alınmaktadır.

Yabancı para cinsinden olan işlemlerden doğan kayıp veya kazançlar, kar veya zararda, yabancı para işlemlere ilişkin kur farkları hesabında yansıtılmıştır.

TMS 21 uyarınca, geçerli para birimi TL’den farklı olan bazı yurtdışı ve yurtiçi bağlı ortaklıklarının bilanço kalemleri TL olarak sunulurken ilgili bilanço tarihindeki ABD Doları/TL kuruyula ve Avro/TL kuruyula; gelir ve giderler ile nakit akışları ise işlemlerin

gerçekleştiği tarihin kuruyula (tarihsel kur) değerlenir. Bu çevrimden doğan karı/zarar, özkaynaklar altında oluşan “yabancı para çevrim farkları” hesabında yer alır.

31 Aralık 2023 ve 31 Aralık 2022 tarihleri itibarıyla kullanılan Türkiye Cumhuriyet Merkez Bankası döviz alış kurları aşağıdaki gibidir:

	31 Aralık 2023	31 Aralık 2022
ABD Doları / TL	29,4382	18,6983
Avro / TL	32,5739	19,9349

###### (ii) Yabancı operasyonlar

Yabancı operasyonların (Şirket’in geçerli para biriminden farklı geçerli para birimine sahip operasyonlar) parasal varlık ve yükümlülükleri, raporlama tarihindeki döviz kuru ile TL’ye çevrilir. Yabancı operasyonların gelir ve giderleri işlem tarihindeki döviz kuru ile TL’ye çevrilir.

Yeniden çevrimden kaynaklanan yabancı para çevrim farkları, özkaynaklar altında yabancı para çevrim farklarında kayıtlara alınır. Yabancı operasyonlarının kısmen veya tamamen satılması durumunda yabancı para çevrim farklarındaki ilgili tutar kar veya zarara transfer edilir.

## 31 Aralık 2023 Tarihinde Sona Eren Yıla Ait Konsolide Finansal Tablolara İlişkin Dipnotlar

(Tutarlar, aksi belirtilmedikçe, Türk Lirası (“TL”) olarak Türk Lirasının 31 Aralık 2023 tarihindeki alım gücü ile ifade edilmiştir.)

### 2 Konsolide Finansal Tabloların Sunumuna İlişkin Esaslar ve Uygulanan Muhasebe Politikaları (devamı)

#### 2.5 Önemli Muhasebe Politikalarının Özeti (devamı)

##### n) Nakit Akış Tablosunun Raporlanması

Nakit akış tablosunda, döneme ilişkin nakit akışları esas, yatırım ve finansman faaliyetlerine dayalı bir biçimde sınıflandırılarak raporlanır. Esas faaliyetlerden kaynaklanan nakit akışları Grup’un ana faaliyetlerinden kaynaklanan nakit akışlarını gösterir. Grup esas faaliyetlerden kaynaklanan nakit akışlarını brüt kar veya zarardan nakit giriş ve çıkışlarıyla ilgili tahakkukları, diğer nakit dışı işlemleri, geçmiş ya da gelecekteki işlem ya da ertelenmiş varlık ve yükümlülüklerin etkilerinin düzeltildiği dolaylı yöntemi uygulayarak göstermektedir.

Yatırım faaliyetleriyle ilgili nakit akışları, Grup’un yatırım faaliyetlerinde (sabit yatırımlar ve finansal yatırımlar) kullandığı ve elde ettiği nakit akışlarını gösterir. Finansman faaliyetlerine ilişkin nakit akışları, Grup’un finansman faaliyetlerinde kullandığı kaynakları ve bu kaynakların geri ödemelerini gösterir. Nakit ve nakit benzerleri, nakit para, vadesiz mevduat ve satın alım tarihinden itibaren vadeleri üç ay veya üç aydan daha az olan, hemen nakde çevrilebilecek olan ve önemli tutarda değer değişikliği riskini taşımayan yüksek likiditeye sahip diğer kısa vadeli yatırımlardır.

##### o) Pay Başına Kazanç/(Kayıp)

Kar veya zarar tablosunda belirtilen pay başına kazanç/(kayıp), net karın, raporlama dönemi boyunca piyasada bulunan pay senetlerinin ağırlıklı ortalama adedine bölünmesiyle bulunmaktadır. Türkiye’de şirketler, mevcut hissedarlarına birikmiş karlarından ve özkaynak enflasyon düzeltme farklarından, sermayedeki payları oranında hisse dağıtarak (bedelsiz hisse) sermayelerini arttırabilirler. Aynı şekilde Türkiye’deki şirketler geçmiş yıllar zararlarını sermayelerini azaltmak için kullanabilmektedirler. Bu tip bedelsiz hisse dağıtımları/azalışları, pay başına kazanç/(kayıp) hesaplamalarında, ihraç edilmiş hisse gibi değerlendirilir. Buna göre, bu hesaplamalarda kullanılan ağırlıklı ortalama hisse sayısı, söz konusu hisse senedi dağıtımlarının/azalışlarının geçmişe dönük etkileri de dikkate alınarak bulunmaktadır.

##### p) Finansal Bilgilerin Bölümlere Göre Raporlanması

Faaliyet bölümleri, Grup’un faaliyetlerine ilişkin karar almaya yetkili organlara veya kişilere sunulan iç raporlama ve stratejik bölümlere paralel olarak değerlendirilmektedir. Söz konusu bölümlere tahsis edilecek kaynaklara ilişkin kararların alınması ve bölümlerin performansının değerlendirilmesi amacıyla Grup’un faaliyetlerine ilişkin stratejik karar almaya yetkili organlar ve kişiler, Grup’un üst düzey yöneticileri olarak tanımlanmıştır. Bölümlere göre raporlama faaliyet konusuna göre yapılmıştır (Dipnot 3).

##### r) Raporlama Döneminden Sonraki Olaylar

Raporlama döneminden sonraki olaylar; kara ilişkin herhangi bir duyuru veya diğer seçilmiş finansal bilgilerin kamuya açıklanmasından sonra ortaya çıkmış olsalar bile, raporlama tarihi ile finansal durum tablosunun yayımı için yetkilendirilme tarihi arasındaki tüm olayları kapsar.

Grup, raporlama döneminden sonraki düzeltme gerektiren olayların ortaya çıkması durumunda, konsolide finansal tablolara alınan tutarları bu yeni duruma uygun şekilde düzeltir. Raporlama döneminden sonraki düzeltme gerektirmeyen olaylar, önemli olması durumunda konsolide finansal tablo dipnotlarında açıklanmıştır.

## 31 Aralık 2023 Tarihinde Sona Eren Yıla Ait Konsolide Finansal Tablolara İlişkin Dipnotlar

(Tutarlar, aksi belirtilmedikçe, Türk Lirası (“TL”) olarak Türk Lirasının 31 Aralık 2023 tarihindeki alım gücü ile ifade edilmiştir.)

### 2 Konsolide Finansal Tabloların Sunumuna İlişkin Esaslar ve Uygulanan Muhasebe Politikaları (devamı)

#### 2.6 Yeni ve Revize Edilmiş Türkiye Finansal Raporlama Standartları

##### *Yayımlanmış ancak yürürlüğe girmemiş ve erken uygulanmaya başlanmamış değişiklikler*

31 Aralık 2023 tarihi itibarıyla sona eren hesap dönemine ait finansal tabloların hazırlanmasında esas alınan muhasebe politikaları aşağıda özetlenen 1 Ocak 2023 tarihi itibarıyla geçerli yeni ve değiştirilmiş TFRS standartları ve TFRYK yorumları dışında önceki yılda kullanılanlar ile tutarlı olarak uygulanmıştır. Bu standartların ve yorumların Şirket’in mali durumu ve performansı üzerindeki etkileri ilgili paragraflarda açıklanmıştır.

##### a) 2023 yılından itibaren geçerli olan değişiklikler ve yorumlar

TMS 1 (Değişiklikler)

*Muhasebe Politikalarının Açıklanması*

TMS 8 (Değişiklikler)

*Muhasebe Tahminleri Tanımı*

TMS 12 (Değişiklikler)

*Tek Bir İşlemden Kaynaklanan Varlık ve Yükümlülüklerle İlgili Ertelemiş Vergi*

TMS 12 (Değişiklikler)

*Uluslararası Vergi Reformu – İkinci Sütun Modeli Kuralları*

##### **TMS 1 (Değişiklikler) Muhasebe Politikalarının Açıklanması**

Bu değişiklik muhasebe politikalarının açıklanmasında işletmelerin önemliliği (materiality) esas almalarını gerektirmektedir.

TMS 1’de yapılan bu değişiklik 1 Ocak 2023 veya sonrasında başlayan yıllık hesap dönemlerinde uygulanacak olmakla birlikte erken uygulamaya izin verilmektedir.

##### **TMS 8 (Değişiklikler) Muhasebe Tahminleri Tanımı**

Bu değişiklik “muhasebe tahminlerindeki değişiklik” tanımı yerine “muhasebe tahmini” tanımına yer verilerek, tahminlere ilişkin örnek ve açıklayıcı paragraflar ilâve edilmiş, ayrıca tahminlerin ileriye yönelik uygulanması ile hataların geçmişe dönük düzeltilmesi hususları ve bu kavramlar arasındaki farklar netleştirilmiştir.

TMS 8’de yapılan bu değişiklikler, 1 Ocak 2023 veya sonrasında başlayan yıllık hesap dönemlerinde uygulanacak olmakla birlikte erken uygulamaya da izin verilmektedir.

##### **TMS 12 (Değişiklikler) Tek Bir İşlemden Kaynaklanan Varlık ve Yükümlülüklerle İlgili Ertelemiş Vergi**

Bu değişiklikler ile bir varlık ya da yükümlülüğün ilk defa finansal tablolara yansıtılmasına ilişkin muafiyetin varlık ile yükümlülüğün ilk kayda alındığı sırada eşit tutarlarda vergiye tabi ve indirilebilir geçici farkların oluştuğu işlemlerde geçerli olmadığı hususuna açıklık getirilmiştir.

TMS 12’de yapılan bu değişiklikler, 1 Ocak 2023 veya sonrasında başlayan yıllık hesap dönemlerinde uygulanacak olmakla birlikte erken uygulamaya da izin verilmektedir.



## 31 Aralık 2023 Tarihinde Sona Eren Yıla Ait Konsolide Finansal Tablolara İlişkin Dipnotlar

(Tutarlar, aksi belirtilmedikçe, Türk Lirası (“TL”) olarak Türk Lirasının 31 Aralık 2023 tarihindeki alım gücü ile ifade edilmiştir.)

### 2 Konsolide Finansal Tabloların Sunumuna İlişkin Esaslar ve Uygulanan Muhasebe Politikaları (devamı)

#### 2.6 Yeni ve Revize Edilmiş Türkiye Finansal Raporlama Standartları (devamı)

##### **TMS 12 (Değişiklikler) Uluslararası Vergi Reformu – İkinci Sütun Modeli Kuralları**

Bu değişiklikler, İkinci sütun gelir vergisiyle ilgili ertelenmiş vergi varlıkları ve yükümlülüklerine ilişkin gerekliliklere geçici bir istisna sağlamaktadır.

TMS 12’de yapılan bu değişiklik, 1 Ocak 2023 veya sonrasında başlayan yıllık hesap dönemlerinde geçerlidir.

#### **b) Henüz yürürlüğe girmemiş standartlar ile mevcut önceki standartlara getirilen değişiklikler ve yorumlar**

Grup henüz yürürlüğe girmemiş aşağıdaki standartlar ile mevcut önceki standartlara getirilen aşağıdaki değişiklik ve yorumları henüz uygulamamıştır:

TFRS 17	<i>Sigorta Sözleşmeleri</i>
TFRS 17 (Değişiklikler)	<i>Sigorta Sözleşmeleri ile TFRS 17 ile TFRS 9’un İlk Uygulanması – Karşılaştırmalı Bilgiler</i>
TFRS 4 (Değişiklikler)	<i>TFRS 9’un Uygulanmasına İlişkin Geçici Muafiyet Süresinin Uzatılması</i>
TMS 1 (Değişiklikler)	<i>Yükümlülüklerin Kısa veya Uzun Vadeli Olarak Sınıflandırılması</i>
TFRS 16 (Değişiklikler)	<i>Satış ve Geri Kirala İşlemindeki Kira Yükümlülüğü</i>
TMS 1 (Değişiklikler)	<i>Kredi Sözleşmesi Şartları İçeren Uzun Vadeli Yükümlülükler</i>
TMS 7 ve TFRS 7 (Değişiklikler)	<i>Tedarikçi Finansmanı Anlaşmaları</i>
TSRS 1	<i>Sürdürülebilirlikle İlgili Finansal Bilgilerin Açıklanmasına İlişkin Genel Gereklilikler</i>
TSRS 2	<i>İklimle İlgili Açıklamalar</i>

##### **TFRS 17 Sigorta Sözleşmeleri**

TFRS 17, sigorta yükümlülüklerinin mevcut bir karşılama değerinde ölçülmesini gerektirir ve tüm sigorta sözleşmeleri için daha düzenli bir ölçüm ve sunum yaklaşımı sağlar. Bu gereklilikler sigorta sözleşmelerinde tutarlı, ilkeye dayalı bir muhasebeleştirmeye ulaşmak için tasarlanmıştır. TFRS 17, sigorta ve reasürans ile emeklilik şirketleri için 1 yıl ertelenmiş olup 1 Ocak 2024 itibarıyla TFRS 4 Sigorta Sözleşmelerinin yerini alacaktır.

##### **TFRS 17 (Değişiklikler) Sigorta Sözleşmeleri ile TFRS 17 ile TFRS 9’un İlk Uygulanması – Karşılaştırmalı Bilgiler**

TFRS 17’de uygulama maliyetlerini azaltmak, sonuçların açıklanmasını ve geçişi kolaylaştırmak amacıyla değişiklikler yapılmıştır.

## 31 Aralık 2023 Tarihinde Sona Eren Yıla Ait Konsolide Finansal Tablolara İlişkin Dipnotlar

(Tutarlar, aksi belirtilmedikçe, Türk Lirası (“TL”) olarak Türk Lirasının 31 Aralık 2023 tarihindeki alım gücü ile ifade edilmiştir.)

### 2 Konsolide Finansal Tabloların Sunumuna İlişkin Esaslar ve Uygulanan Muhasebe Politikaları (devamı)

#### 2.6 Yeni ve Revize Edilmiş Türkiye Finansal Raporlama Standartları (devamı)

#### **b) Henüz yürürlüğe girmemiş standartlar ile mevcut önceki standartlara getirilen değişiklikler ve yorumlar (devamı)**

##### **TFRS 17 (Değişiklikler) Sigorta Sözleşmeleri ile TFRS 17 ile TFRS 9’un İlk Uygulanması (devamı)**

##### **Karşılaştırmalı Bilgiler**

Ayrıca, karşılaştırmalı bilgilere ilişkin değişiklik ile TFRS 7 ve TFRS 9’u aynı anda ilk uygulayan şirketlere finansal varlıklarına ilişkin karşılaştırmalı bilgileri sunarken o finansal varlığa daha önce TFRS 9’un sınıflandırma ve ölçüm gereklilikleri uygulanmış gibi sunmasına izin verilmektedir.

Bu değişiklikler TFRS 17 ilk uygulandığında uygulanacaktır.

##### **TFRS 4 (Değişiklikler) TFRS 9’un Uygulanmasına İlişkin Geçici Muafiyet Süresinin Uzatılması**

TFRS 17’nin yürürlük tarihinin sigorta ve reasürans ile emeklilik şirketleri için 1 Ocak 2024’e ertelenmesiyle bu şirketlere sağlanan TFRS 9’un uygulanmasına ilişkin geçici muafiyet süresinin sona erme tarihi de 1 Ocak 2024 olarak revize edilmiştir.

##### **TMS 1 (Değişiklikler) Yükümlülüklerin Kısa veya Uzun Vadeli Olarak Sınıflandırılması**

Bu değişikliklerin amacı finansal durum tablosunda yer alan ve belirli bir vadesi bulunmayan borç ve diğer yükümlülüklerin kısa vadeli mi (bir yıl içerisinde ödenmesi beklenen) yoksa uzun vadeli mi olarak sınıflandırılması gerektiği ile ilgili şirketlerin karar verme sürecine yardımcı olmak suretiyle standardın gerekliliklerinin tutarlı olarak uygulanmasını sağlamaktır. TMS 1’de yapılan bu değişiklikler, bir yıl ertelenerek 1 Ocak 2024 veya sonrasında başlayan yıllık hesap dönemlerinde uygulanacak olmakla birlikte erken uygulamaya da izin verilmektedir.

##### **TFRS 16 (Değişiklikler) Satış ve Geri Kirala İşlemindeki Kira Yükümlülüğü**

TFRS 16’daki bu değişiklikler, bir satıcı-kiracının, satış olarak muhasebeleştirilmek üzere TFRS 15’teki gereklilikleri karşılayan satış ve geri kirala işlemlerini sonradan nasıl ölçtüğünü açıklamaktadır.

TFRS 16’da yapılan bu değişiklikler, 1 Ocak 2024 veya sonrasında başlayan yıllık hesap dönemlerinde uygulanacak olmakla birlikte erken uygulamaya da izin verilmektedir.

##### **TMS 1 (Değişiklikler) Kredi Sözleşmesi Şartları İçeren Uzun Vadeli Yükümlülükler**

TMS 1’deki değişiklikler, bir işletmenin raporlama döneminden sonraki on iki ay içinde sağlaması gereken koşulların bir yükümlülüğün sınıflandırılmasını nasıl etkilediğini açıklamaktadır.

TMS 1’de yapılan bu değişiklikler, 1 Ocak 2024 veya sonrasında başlayan yıllık hesap dönemlerinde uygulanacak olmakla birlikte erken uygulamaya da izin verilmektedir.

Söz konusu standart, değişiklik ve iyileştirmelerin Grup’un konsolide finansal durumu ve performansı üzerindeki muhtemel etkileri değerlendirilmektedir.

## 31 Aralık 2023 Tarihinde Sona Eren Yıla Ait Konsolide Finansal Tablolara İlişkin Dipnotlar

(Tutarlar, aksi belirtilmedikçe, Türk Lirası (“TL”) olarak Türk Lirasının 31 Aralık 2023 tarihindeki alım gücü ile ifade edilmiştir.)

### 2 Konsolide Finansal Tabloların Sunumuna İlişkin Esaslar ve Uygulanan Muhasebe Politikaları (devamı)

#### 2.6 Yeni ve Revize Edilmiş Türkiye Finansal Raporlama Standartları (devamı)

##### b) Henüz yürürlüğe girmemiş standartlar ile mevcut önceki standartlara getirilen değişiklikler ve yorumlar (devamı)

###### **TMS 7 ve TFRS 7 (Değişiklikler) Tedarikçi Finansmanı Anlaşmaları**

TMS 7 ve TFRS 7 ‘deki tedarikçi finansman anlaşmalarına ilişkin değişiklikler;1 Ocak 2024 tarihinde veya bu tarihten sonra başlayan yıllık raporlama dönemlerinde geçerlidir.

Bu değişiklikler tedarikçi finansman anlaşmalarının ve işletmelerin yükümlülükleri, nakit akışları ve likidite risklerinin üzerindeki etkilerine dair şeffaflığı arttırmak için açıklama yapılmasını gerektirir.

###### **TMS 7 ve TFRS 7 (Değişiklikler) Tedarikçi Finansmanı Anlaşmaları (devamı)**

Açıklama gereklilikleri, UMSK (Uluslararası Muhasebe Standartları Kurumu)’nun, yatırımcıların, bazı şirketlerin tedarikçi finansmanı anlaşmalarının yeterince açık olmadığı ve yatırımcıların analizini engellediği yönündeki endişelerine verdiği yanıtıdır.

Söz konusu standart, değişiklik ve iyileştirmelerin Grup’un konsolide finansal durumu ve performansı üzerindeki muhtemel etkileri değerlendirilmektedir.

###### **TSRS 1, “Sürdürülebilirlikle ilgili Finansal Bilgilerin Açıklanmasına İlişkin Genel Hükümler”;**

TSRS 1, bir işletmenin sürdürülebilirlikle ilgili riskleri ve fırsatları hakkında, genel amaçlı finansal raporların birincil kullanıcılarının işletmeye kaynak sağlama ile ilgili karar vermelerinde faydalı olacak bilgileri açıklamasını zorunlu kılmak amacıyla sürdürülebilirlikle ilgili finansal açıklamalara ilişkin genel gereklilikleri belirler.

Bu standardın uygulanması, KGK’nın 5 Ocak 2024 tarihli ve 2024-5 sayılı duyurusunda yer alan işletmelerden ilgili kriterleri sağlayanlar ile kriterlere bakılmaksızın bankalar için 1 Ocak 2024 tarihinde veya bu tarihten sonra başlayan yıllık raporlama dönemlerinde zorunludur. Diğer işletmeler gönüllülük esasına göre TSRS standartlarına uygun raporlama yapabilirler.

###### **TSRS 2, “İklimle ilgili açıklamalar”;**

TSRS 2, genel amaçlı finansal raporların birincil kullanıcılarına işletmeye kaynak sağlama ile ilgili kararlarında faydalı olacak iklim ile ilgili risk ve fırsatların tanımlanması, ölçülmesi ve açıklanması ile ilgili gereklilikleri ortaya koymaktadır. Bu standardın uygulanması, KGK’nın 5 Ocak 2024 tarihli ve 2024-5 sayılı duyurusunda yer alan işletmelerden ilgili kriterleri sağlayanlar ile kriterlere bakılmaksızın bankalar için 1 Ocak 2024 tarihinde veya bu tarihten sonra başlayan yıllık raporlama dönemlerinde zorunludur. Diğer işletmeler gönüllülük esasına göre TSRS standartlarına uygun raporlama yapabilirler.

## 31 Aralık 2023 Tarihinde Sona Eren Yıla Ait Konsolide Finansal Tablolara İlişkin Dipnotlar

(Tutarlar, aksi belirtilmedikçe, Türk Lirası (“TL”) olarak Türk Lirasının 31 Aralık 2023 tarihindeki alım gücü ile ifade edilmiştir.)

### 2 Konsolide Finansal Tabloların Sunumuna İlişkin Esaslar ve Uygulanan Muhasebe Politikaları (devamı)

#### 2.7 Muhasebe tahmin ve varsayımların kullanılması

Konsolide finansal tabloların TFRS’lere uygun olarak hazırlanması, yönetimin, politikaların uygulanması ve raporlanan varlık, yükümlülük, gelir ve gider tutarlarını etkileyen kararlar, tahminler ve varsayımlar yapmasını gerektirmektedir. Gerçekleşen sonuçlar bu tahminlerden farklılık gösterebilir.

Bu konsolide finansal tabloların hazırlanması sırasında Grup’un muhasebe politikalarının uygulamasında yönetim tarafından yapılan önemli değerlendirmeler, 31 Aralık 2023 tarihlerinde sona eren hesap dönemine ait konsolide finansal tablolarda uygulananlar ile tutarlıdır.

Tahminler ve tahminlerin temelini teşkil eden varsayımlar sürekli olarak gözden geçirilmektedir. Muhasebe tahminlerindeki güncellemeler, güncellenmenin yapıldığı dönemde ve bu güncellemelerden etkilenen müteakip dönemlerde kayıtlara alınır.

Konsolide finansal tablolarda kayıtlara alınan tutarlar üzerinde önemli etkisi olan tahminlere ilişkin bilgiler aşağıda belirtilen dipnotlarda açıklanmıştır:

- Dipnot 2.5 Maddi ve maddi olmayan duran varlıkların faydalı ömürleri
- Dipnot 30 Vergi varlık ve yükümlülükleri

###### **Gerçeğe uygun değerlerin ölçümü**

Grup’un çeşitli dipnot açıklamaları hem finansal hem de finansal olmayan varlık ve yükümlülüklerin gerçeğe uygun değerlerinin belirlenmesini gerektirmektedir.

Varlık ve yükümlüklerin gerçeğe uygun değerinin ölçümünde Grup mümkünse piyasada gözlemlenebilir bilgileri kullanmaktadır.

İlk muhasebeleştirmede gerçeğe uygun değere ilişkin en iyi gösterge, gerçekleşen işlem fiyatıdır (diğer bir ifadeyle, alınan veya ödenen bedelin gerçeğe uygun değeridir). Grup, ilk muhasebeleştirmede gerçeğe uygun değer için işlem fiyatından farklı olduğunu tespit ederse ve gerçeğe uygun değer, aynı varlık veya yükümlülük için aktif bir piyasadaki kotasyon fiyatıyla veya gözlemlenemeyen girdilerin kullanıldığı bir değerlendirme tekniğine dayanılarak kanıtlanmazsa, ölçümle ilgili olarak önemsiz olması durumunda, finansal araç ilk ölçümünde gerçeğe uygun değerden ölçülür ve gerçeğe uygun değer ile işlem fiyatı arasındaki farkı ertelemek üzere düzeltilir. İlk muhasebeleştirmeyi müteakip, finansal aracın ömrü boyunca uygun bir temelde kar veya zararda muhasebeleştirilir. Ancak, kar veya zararda muhasebeleştirme, değerlemenin tamamen gözlemlenebilir piyasa verileri tarafından desteklendiği sürece veya işlemin kapatıldığı zamana kadar devam eder.

Bu gerçeğe uygun değer ölçümleri, gerçeğe uygun değer hiyerarşisi içinde aşağıda açıklanan farklı seviyelerde kullanılan değerlendirme teknikleri ile verilere bağlı olarak sınıflandırılmaktadır:



## CONSUS ENERJİ İŞLETMECİLİĞİ VE HİZMETLERİ ANONİM ŞİRKETİ VE BAĞLI ORTAKLIKLARI

### 31 Aralık 2023 Tarihinde Sona Eren Yıla Ait Konsolide Finansal Tablolara İlişkin Dipnotlar

(Tutarlar, aksi belirtilmedikçe, Türk Lirası (“TL”) olarak Türk Lirasının 31 Aralık 2023 tarihindeki alım gücü ile ifade edilmiştir.)

#### 2 Konsolide Finansal Tabloların Sunumuna İlişkin Esaslar ve Uygulanan Muhasebe Politikaları (devamı)

##### 2.7 Muhasebe tahmin ve varsayımların kullanılması

Seviye 1: Grup’un ölçüm tarihinde erişebildiği benzer varlıklar ya da yükümlülükler için aktif piyasalardaki kayıtlı (düzeltilmemiş) fiyatlar,

Seviye 2: Seviye 1’de yer alan kayıtlı fiyatlar dışında kalan ve varlıklar ya da yükümlülükler açısından doğrudan (fiyatlar aracılığıyla) ya da dolaylı olarak (fiyatlardan türetilmek suretiyle) gözlemlenebilir nitelikteki veriler,

Seviye 3: Varlıklar ve yükümlülükler için gözlemlenebilir nitelikte olmayan veriler.

Grup’un çeşitli dipnot açıklamaları finansal varlık ve yükümlülüklerin gerçeğe uygun değerlerinin belirlenmesini gerektirmektedir. Gerçeğe uygun değerler ölçme ve/veya açıklama amacıyla aşağıdaki yöntemlerle belirlenmektedir. Uygulanabilir olması halinde, gerçeğe uygun değerlerin belirlenmesinde kullanılan varsayımlarla ilgili ilave bilgiler varlık veya yükümlülüğe özgü dipnotlarda sunulmuştur.

## CONSUS ENERJİ İŞLETMECİLİĞİ VE HİZMETLERİ ANONİM ŞİRKETİ VE BAĞLI ORTAKLIKLARI

### 31 Aralık 2023 Tarihinde Sona Eren Yıla Ait Konsolide Finansal Tablolara İlişkin Dipnotlar

(Tutarlar, aksi belirtilmedikçe, Türk Lirası (“TL”) olarak Türk Lirasının 31 Aralık 2023 tarihindeki alım gücü ile ifade edilmiştir.)

#### 3 Bölümlere Göre Raporlama

Grup yönetimi, bölümlere göre raporlama yaparken, ana faaliyet konusunu temel beş bölüme ayırmıştır. Bu bölümler Biyokütle, Güneş, Dağıtık Enerji, Perakende ile Diğer bölümleridir. Biyokütle bölümünde; Doğal Enerji, Mavibayrak Enerji ve Edusa Atık yer almaktadır. Güneş bölümünde RA Güneş yer almaktadır. Dağıtık Enerji bölümünde Tres Enerji yer almaktadır. Parakende bölümünde Teneer yer almaktadır. Grup’un yönetim faaliyetlerinin yürütüldüğü holding şirketi konusundaki Consus ve Solis Enerji Diğer bölümünde gösterilmiştir. Grup’un faaliyetlerine ilişkin karar almaya yetkili merci, bölüm performanslarının değerlendirilmesinde; aynı endüstride yer alan şirketlerle karşılaştırılabilirliği açısından, faiz dahil tüm finansman giderleri ve gelirleri neti, amortisman ve ifta payı giderleri ve vergi öncesi kar (“FAVÖK”) tutarlarını faaliyet bölümlerinin finansal performansının değerlendirilmesinde gözden geçirir.

	Bisikletlik		Güneş		Dağıtık Enerji		Perakende		Diğer		Toplam	
	1 Ocak - 31 Aralık 2023	1 Ocak - 31 Aralık 2022	1 Ocak - 31 Aralık 2023	1 Ocak - 31 Aralık 2022	1 Ocak - 31 Aralık 2023	1 Ocak - 31 Aralık 2022	1 Ocak - 31 Aralık 2023	1 Ocak - 31 Aralık 2022	1 Ocak - 31 Aralık 2023	1 Ocak - 31 Aralık 2022	1 Ocak - 31 Aralık 2023	1 Ocak - 31 Aralık 2022
Hesula	835.666.891	761.503.829	85.274.171	91.203.246	193.974.348	212.712.087	264.283.563	399.744.379	-	-	1.379.198.973	1.465.163.541
Bölüm dışı hesaplar	637.315.855	406.801.613	85.274.171	91.203.246	193.974.348	212.712.087	264.283.563	399.744.379	-	-	1.181.047.937	1.112.461.325
Bölümler arası hesaplar	198.151.036	352.702.216	-	-	-	-	-	-	-	-	198.151.036	352.702.216
Satışların maliyeti	(723.446.315)	(614.681.026)	(17.722.493)	(14.750.704)	(197.564.328)	(213.588.224)	(254.675.870)	(391.161.596)	-	-	(1.195.409.066)	(1.234.181.530)
Net kar	110.220.576	146.822.803	67.551.678	76.452.542	(3.589.980)	(876.137)	9.607.693	8.582.783	-	-	183.789.967	230.981.991
Faaliyet gelirleri / (giderleri)	(321.005.570)	(26.433.689)	3.055.341	(2.763.406)	(14.592.466)	(12.974.766)	(1.515.864)	(2.306.659)	(54.406.249)	(54.406.249)	(404.856.128)	(98.884.769)
Finansman gelirleri / (giderleri)	(65.709.410)	(16.810.018)	(19.932.213)	(17.966.597)	(93.519.191)	(63.776.192)	(7.402.651)	(10.437.334)	(70.914.336)	(70.914.336)	(257.477.801)	(95.314.575)
Yatırım faaliyetlerinden gelirler / (giderler)	12.536.159	3.763.346	-	-	-	247.384	-	-	1.285.455	1.285.455	12.536.159	5.296.385
Parasal kazanç / (kayıp)	7.185.752	(8.965.911)	-	-	140.794.298	91.800.338	(2.263.843)	(1.632.206)	26.148.604	71.109.746	406.864.811	152.311.967
Vergi öncesi kar	(256.772.493)	(98.376.531)	50.674.806	55.722.539	29.092.661	14.420.827	(1.574.665)	(5.793.416)	119.436.699	31.664.518	(59.142.992)	194.390.999
Sürdürülen faaliyetler vergi getir/giden	120.633.037	(43.201.059)	(4.874.258)	(12.152.171)	49.084.269	(9.488.345)	2.849.787	(21.017)	100.882.642	(53.526.902)	268.575.477	(118.389.494)
Dönem Kar/Zararı	(136.139.456)	55.175.472	45.800.548	43.570.368	78.176.930	4.932.482	1.275.122	(5.814.433)	220.319.341	(21.862.384)	209.452.485	76.001.505
Amortisman giderleri	(82.799.046)	(89.448.904)	(8.500.402)	(9.660.856)	(76.790.653)	(72.522.740)	(191.582)	(241.644)	(1.409.341)	(1.268.522)	(169.691.024)	(173.142.666)
Tek serelik (giderler)/gelirler	(334.490.834)	209.838.018	-	(1.572.138)	(1.572.138)	(5.714.657)	-	-	(1.131.188)	-	(337.194.160)	(5.714.657)
FAVÖK	206.504.886	209.838.018	79.107.421	83.349.992	60.180.345	64.386.494	8.283.411	6.517.768	(68.257.040)	(63.137.727)	285.819.023	310.954.545

## CONSUS ENERJİ İŞLETMECİLİĞİ VE HİZMETLERİ ANONİM ŞİRKETİ VE BAĞLI ORTAKLIKLARI

### 31 Aralık 2023 Tarihinde Sona Eren Yıla Ait Konsolide Finansal Tablolara İlişkin Dipnotlar

(Tutarlar, aksi belirtilmedikçe, Türk Lirası ("TL") olarak Türk Lirasının 31 Aralık 2023 tarihindeki alım gücü ile ifade edilmiştir.)

#### 3 Bölümlere Göre Raporlama (devamı)

31 Aralık 2023	Biyokütle	Güneş	Dağıtık Enerji	Perakende	Diğer	Konsolidasyon Düzeltmeleri	Konsolide Toplam
Bölüm Varlıkları	2.695.278.987	352.465.667	689.966.589	47.169.043	2.676.794.733	(2.797.965.515)	3.663.709.504
Bölüm Yükümlülükleri	1.386.814.771	212.315.234	455.522.002	27.242.363	567.799.798	(264.221.145)	2.385.473.023

31 Aralık 2022	Biyokütle	Güneş	Dağıtık Enerji	Perakende	Diğer	Konsolidasyon Düzeltmeleri	Konsolide Toplam
Bölüm Varlıkları	2.558.293.046	398.821.391	525.808.233	104.736.477	2.243.213.421	(2.437.422.276)	3.393.450.292
Bölüm Yükümlülükleri	1.179.346.393	250.924.236	294.244.595	104.410.705	293.013.233	(318.643.275)	1.803.295.887

Hasılat	1 Ocak-31 Aralık 2023	1 Ocak-31 Aralık 2022
Raporlanabilir Bölümler Toplam Hasılatı	1.379.198.973	1.465.163.541
Bölümler Arası Hasılatın Eliminasyonu	(198.151.036)	(352.702.216)
<b>Konsolide Hasılat</b>	<b>1.181.047.937</b>	<b>1.112.461.325</b>

Faiz dahil tüm finansman giderleri ve gelirleri neti, amortisman ve itfa payı giderleri, tek seferlik diğer gelirleri ve giderleri ve vergi öncesi kar ("Düzeltilmiş FAVÖK") ve konsolide finansal tablolarda yer alan sürdürülen faaliyetler vergi öncesi karı mutabakatı aşağıdaki gibidir:

	1 Ocak-31 Aralık 2023	1 Ocak-31 Aralık 2022
<b>Dönem Karı/(Zararı)</b>	<b>209.432.485</b>	<b>76.001.505</b>
Finansman Giderleri, net (+)	257.477.801	95.314.575
Amortisman ve İtfa Payı Giderleri (+)	169.691.024	173.142.666
Maddi Duran Varlık Satış Karı (Dipnot 28)	(12.536.159)	(4.448.706)
Yatırım Değer Düşüklüğü Karşılığı	333.956.009	--
Bağlı Ortaklık Satış Karı (Dipnot 28)	--	(847.679)
Çalışılmayan Kısım Gider ve Zararları	--	5.714.657
Diğer Giderler	3.238.151	--
Parasal Kayıp/Kazanç	(406.864.813)	(152.311.967)
Dönem Vergi Gideri/(Geliri) (+)	(268.575.477)	118.389.494
<b>Düzeltilmiş FAVÖK</b>	<b>285.819.021</b>	<b>310.954.545</b>

## CONSUS ENERJİ İŞLETMECİLİĞİ VE HİZMETLERİ ANONİM ŞİRKETİ VE BAĞLI ORTAKLIKLARI

### 31 Aralık 2023 Tarihinde Sona Eren Yıla Ait Konsolide Finansal Tablolara İlişkin Dipnotlar

(Tutarlar, aksi belirtilmedikçe, Türk Lirası ("TL") olarak Türk Lirasının 31 Aralık 2023 tarihindeki alım gücü ile ifade edilmiştir.)

#### 3 Bölümlere Göre Raporlama (devamı)

Tek seferlik diğer giderler, Şirket'in yatırım değer düşüklüğü karşılığı, çalışılmayan kısım gider-zararları ve diğer giderlerden oluşmaktadır.

#### 4 Nakit ve Nakit Benzerleri

31 Aralık 2023 ve 31 Aralık 2022 tarihleri itibarıyla nakit ve nakit benzerlerinin detayı aşağıdaki gibidir:

	31 Aralık 2023	31 Aralık 2022
Kasa	247	2.364
Bankalar	81.410.993	92.002.545
- Vadesiz Mevduat	16.953.294	55.258.184
- Vadeli Mevduat	64.457.699	36.744.361
<b>Nakit ve Nakit Benzerleri</b>	<b>81.411.240</b>	<b>92.004.909</b>
<b>Kullanımı Kısıtlı Banka Bakiyeleri (*)</b>	<b>--</b>	<b>(19.812.245)</b>

(\*) 31 Aralık 2023 tarihi itibarıyla bulunmamaktadır (31 Aralık 2022: 19.812.245 TL). Bloke mevduat kullanılan kredilere karşılık bankalar tarafından kullanımı kısıtlı hale getirilen ve kredi sözleşmelerine göre borç rezerv hesaplarında tutulan tutarlardan oluşmaktadır.

31 Aralık 2023 ve 31 Aralık 2022 tarihleri itibarıyla Grup'un vadeli mevduatlarına ilişkin vade tarihi bilgisi aşağıdaki gibidir:

	Vade	Faiz Oranı	31 Aralık 2023
TL	Ocak 2024	%30-38	64.457.699
<b>Toplam</b>			<b>64.457.699</b>

	Vade	Faiz Oranı	31 Aralık 2022
TL	Ocak 2023	%6,50-12	36.744.361
<b>Toplam</b>			<b>36.744.361</b>

Grup'un finansal varlıkları ve yükümlülükleri için kur riskleri ve duyarlılık analizleri Dipnot 31'de açıklanmıştır.

#### 5 Finansal Yatırımlar

Bulunmamaktadır.



## CONSUS ENERJİ İŞLETMECİLİĞİ VE HİZMETLERİ ANONİM ŞİRKETİ VE BAĞLI ORTAKLIKLARI

### 31 Aralık 2023 Tarihinde Sona Eren Yıla Ait Konsolide Finansal Tablolara İlişkin Dipnotlar

(Tutarlar, aksi belirtilmedikçe, Türk Lirası (“TL”) olarak Türk Lirasının 31 Aralık 2023 tarihindeki alım gücü ile ifade edilmiştir.)

#### 6 İlişkili Taraf Açıklamaları

Bu konsolide finansal tabloların amacı doğrultusunda, ortaklar, Global Yatırım Holding A.Ş. ana ortakları ve üst düzey yönetimi ve yönetim kurulu üyeleri, aileleri ve kendileri tarafından kontrol edilen veya kendilerine bağlı şirketler ile birlikte konsolidasyona dahil edilmeyen bağlı ortaklıklar ve iştirak ve müştereken kontrol edilen ortaklıklar “ilişkili taraflar” olarak kabul ve ifade edilmiştir.

İşletmenin normal işleyişi esnasında ilişkili taraflarla çeşitli işlemler yapılmıştır.

##### a) İlişkili Taraf Bakiyeleri

###### İlişkili Şirketlerden Ticari Alacaklar

31 Aralık 2023 ve 31 Aralık 2022 tarihleri itibarıyla ilişkili şirketlerden ticari alacakların detayları aşağıdaki tabloda verilmiştir:

	31 Aralık 2023	31 Aralık 2022
Global Ticari Emlak Yatırımları A.Ş. (*)	6.903.344	12.209.035
Straton Maden Yatırımları ve İşl. A.Ş. (**)	5.452.471	5.997.883
<b>Toplam</b>	<b>12.355.815</b>	<b>18.206.918</b>

(\*) Grup, Global Yatırım Holding A.Ş.’nin bağlı ortaklığı olan yukarıdaki ilişkili tarafa enerji tesis işletim ve bakım onarım hizmeti vermekte ve perakende elektrik satışı yapmaktadır.

(\*\*) Grup, Global Yatırım Holding A.Ş.’nin bağlı ortaklıkları olan yukarıdaki ilişkili taraflarına perakende elektrik satışı yapmaktadır.

31 Aralık 2023 ve 31 Aralık 2022 tarihi itibarıyla Grup’un ilişkili taraflardan ticari alacakları elektrik satışından ve verilen enerji hizmetlerinden doğan ticari alacaklar olup, bunlar için uygulanmış olduğu vade süresi 30 gündür (31 Aralık 2022: 30 gün).

Grup, ilişkili taraflardan ticari alacakları için herhangi bir faiz işletmemektedir.

###### İlişkili Şirketlerden Diğer Alacaklar

31 Aralık 2023 ve 31 Aralık 2022 tarihleri itibarıyla ilişkili şirketlerden diğer alacakların detayları aşağıdaki tabloda verilmiştir:

	31 Aralık 2023	31 Aralık 2022
Güney Madencilik İşletmeleri A.Ş.	120.702	115.470
Global Yatırım Holding A.Ş.	94.605	182.704
Consus Energy Europe B.V.	48.814	46.130
Global Liman İşletmeleri A.Ş.	18.844	31.050
<b>Toplam</b>	<b>282.965</b>	<b>375.354</b>

## CONSUS ENERJİ İŞLETMECİLİĞİ VE HİZMETLERİ ANONİM ŞİRKETİ VE BAĞLI ORTAKLIKLARI

### 31 Aralık 2023 Tarihinde Sona Eren Yıla Ait Konsolide Finansal Tablolara İlişkin Dipnotlar

(Tutarlar, aksi belirtilmedikçe, Türk Lirası (“TL”) olarak Türk Lirasının 31 Aralık 2023 tarihindeki alım gücü ile ifade edilmiştir.)

#### 6 İlişkili Taraf Açıklamaları (devamı)

##### İlişkili Şirketlere Diğer Borçlar

31 Aralık 2023 ve 31 Aralık 2022 tarihleri itibarıyla ilişkili şirketlerden diğer borçların detayları aşağıdaki tabloda verilmiştir:

	31 Aralık 2023	31 Aralık 2022
Global Yatırım Holding A.Ş.	74.560.824	435.134
Straton Maden Yatırımları ve İşletmeciliği A.Ş.	1.164.765	--
Global Liman İşletmeleri A.Ş.	35.143	57.904
Global Sigorta Aracılık Hizmetleri A.Ş.	7.685	6.808
Güney Madencilik İşletmeleri A.Ş.	--	573
<b>Toplam</b>	<b>75.768.417</b>	<b>500.419</b>

31 Aralık 2023 ve 31 Aralık 2022 tarihi itibarıyla Grup’un ilişkili taraflardan diğer alacakları ve diğer borçları için vade bulunmamaktadır. Talep edildiğinde ödenecektir.

İlişkili şirketlerle olan diğer alacak ve diğer borçlarına faiz işletilmektedir. İlişkili taraflardan diğer alacak ve diğer borçlar için işletilen faiz oranı 31 Aralık 2023 itibarıyla %30’tir (31 Aralık 2022: %25).

##### b) İlişkili Taraflarla Olan İşlemler

31 Aralık 2023 tarihinde sona eren hesap dönemine ait ilişkili taraf işlemlerinin detayı aşağıdaki gibidir:

	Hizmet Satışları	Hizmet Alımları	Faiz Gideri	Kira Gideri	Diğer Gelir/(Gider)
Global Yatırım Holding A.Ş. (1)	--	--	(8.925.727)	(770.643)	(13.017.739)
Global Ticari Emlak Yatırım A.Ş.(2)	29.517.864	(8.421.735)	--	--	--
Straton Maden Yatırımları ve İşletmeciliği A.Ş.(2)	27.197.150	--	495.302	--	19.349.830
Pera Gayrimenkul Yatırım Ortaklığı A.Ş. (4)	63.483	--	--	--	--
<b>Toplam</b>	<b>56.778.497</b>	<b>(8.421.735)</b>	<b>(8.430.425)</b>	<b>(770.643)</b>	<b>6.332.091</b>

31 Aralık 2022 tarihinde sona eren döneme ait ilişkili taraf işlemlerinin detayı aşağıdaki gibidir:

	Hizmet Satışları	Hizmet Alımları	Faiz Gideri	Kira Gideri	Diğer Gelir/(Gider)
Global Yatırım Holding A.Ş. (1)	--	--	(2.672.057)	(617.450)	(10.343.235)
Global Ticari Emlak Yatırım A.Ş.(3)	12.886.335	(10.642.811)	--	--	--
Straton Maden Yatırımları ve İşletmeciliği A.Ş.(2)	46.422.524	--	--	--	3.999.699
Pera Gayrimenkul Yatırım Ortaklığı A.Ş.(4)	9.146.459	--	--	--	--
Bodrum Yolcu Limanı İşletmeleri A.Ş.(4)	753.034	--	--	--	--
Ege Liman İşletmeleri A.Ş.(4)	2.774.196	--	--	--	--
Naturelgaz Sanayi ve Ticaret A.Ş. (5)	--	--	--	--	525.339
<b>Toplam</b>	<b>71.982.548</b>	<b>(10.642.811)</b>	<b>(2.672.057)</b>	<b>(617.450)</b>	<b>(5.818.197)</b>

(1) Faiz gideri, Global Yatırım Holding A.Ş.’nin Grup’a finansman desteği olarak vermiş olduğu dönem içinde kullanılan fonlamalara ilişkin borçtan kaynaklanmaktadır.

Grup ayrıca, Global Yatırım Holding A.Ş.’ye kira bedeli ödemektedir.

## CONSUS ENERJİ İŞLETMECİLİĞİ VE HİZMETLERİ ANONİM ŞİRKETİ VE BAĞLI ORTAKLIKLARI

### 31 Aralık 2023 Tarihinde Sona Eren Yıla Ait Konsolide Finansal Tablolara İlişkin Dipnotlar

(Tutarlar, aksi belirtilmedikçe, Türk Lirası ("TL") olarak Türk Lirasının 31 Aralık 2023 tarihindeki alım gücü ile ifade edilmiştir.)

#### 6 İlişkili Taraf Açıklamaları (devamı)

##### b) İlişkili Taraflarla Olan İşlemler (devamı)

Diğer gider bakiyesi, Global Yatırım Holding A.Ş. tarafından yansıtılan danışmanlık ve bina yönetim giderlerine ilişkindir.

<sup>(2)</sup> Grup, Global Yatırım Holding A.Ş.'nin bağlı ortaklığı Straton Maden Yatırımları ve İşletmeciliği A.Ş.'ye elektrik satışı yapmaktadır.

Diğer gelir kalemi ise, Grup'un verdiği yönetim destek hizmetlerine ilişkin elde ettiği gelirlerden oluşmaktadır.

<sup>(3)</sup> Grup, Global Yatırım Holding A.Ş.'nin bağlı ortaklığı Global Ticari Emlak Yat. A.Ş.'ye tesis işletim ve bakım onarım hizmeti vermekte ve perakende elektrik satışı yapmaktadır.

<sup>(4)</sup> Grup, Global Yatırım Holding A.Ş.'nin bağlı ortaklığı konumundaki ilişkili taraflara perakende elektrik satışı yapmaktadır.

<sup>(5)</sup> Grup, Global Yatırım Holding A.Ş.'nin bağlı ortaklığı Naturelgaz Sanayi ve Ticaret A.Ş.'ye yönetim destek hizmeti vermektedir.

31 Aralık 2023 tarihi itibarıyla Grup'un ilişkili taraflardan alacak ve ilişkili taraflara borçları ile ilgili olarak almış veya vermiş olduğu herhangi bir teminat bulunmamaktadır. (31 Aralık 2022: Bulunmamaktadır).

##### c) Üst Düzey Yöneticilere Sağlanan Faydalar

Grup, üst düzey yönetim kadrosu Yönetim Kurulu Üyeleri, Genel Müdür, Direktörler ve yönetimde söz sahibi diğer yöneticilerden oluşmaktadır. Üst düzey yöneticilere sağlanan faydalar ise ücret, prim, sağlık sigortası ve ulaşım gibi faydaları içermektedir.

31 Aralık 2023 ve 31 Aralık 2022 tarihlerinde sona eren hesap dönemlerinde, üst düzey yönetime sağlanan ücret ve benzeri menfaatlerin detayı şu şekildedir:

	1 Ocak – 31 Aralık 2023	1 Ocak – 31 Aralık 2022
Ücret ve Diğer Faydalar	33.932.093	43.014.068
<b>Toplam</b>	<b>33.932.093</b>	<b>43.014.068</b>

31 Aralık 2023 ve 31 Aralık 2022 tarihleri itibarıyla, Grup'un üst düzey yöneticilere borcu bulunmamaktadır.

##### d) İlişkili Taraflardan Teminat, Rehin, İpotek ve Kefalet İlişkileri

Grup'un kullanmış olduğu kredilere istinaden Mehmet Kutman'ın şahsi olarak vermiş olduğu 8.850.000 ABD Doları (31 Aralık 2022: 8.850.000 ABD Doları) kefalet bulunmaktadır. Global Yatırım Holding A.Ş.'nin Grup'un kullandığı finansal borçlanmalara ilişkin vermiş olduğu 3.209.190 TL (31 Aralık 2022: 142.897.592 TL), 30.055.709 ABD Doları (31 Aralık 2022: 30.389.191 ABD Doları), 6.820.655 Avro (31 Aralık 2022: 4.295.490 Avro) tutarında kefalet bulunmaktadır.

## CONSUS ENERJİ İŞLETMECİLİĞİ VE HİZMETLERİ ANONİM ŞİRKETİ VE BAĞLI ORTAKLIKLARI

### 31 Aralık 2023 Tarihinde Sona Eren Yıla Ait Konsolide Finansal Tablolara İlişkin Dipnotlar

(Tutarlar, aksi belirtilmedikçe, Türk Lirası ("TL") olarak Türk Lirasının 31 Aralık 2023 tarihindeki alım gücü ile ifade edilmiştir.)

#### 7 Ticari Alacak ve Borçlar

##### Kısa Vadeli Ticari Alacaklar

31 Aralık 2023 ve 31 Aralık 2022 tarihleri itibarıyla Grup'un kısa vadeli ticari alacakları aşağıdaki gibidir:

	31 Aralık 2023	31 Aralık 2022
İlişkili Taraflardan Ticari Alacaklar (Dipnot 6)	12.355.815	18.206.918
İlişkili Olmayan Taraflardan Ticari Alacaklar	67.449.390	83.887.064
<b>Toplam</b>	<b>79.805.205</b>	<b>102.093.982</b>

31 Aralık 2023 ve 31 Aralık 2022 tarihleri itibarıyla Grup'un ilişkili olmayan taraflardan kısa vadeli ticari alacaklarının detayı aşağıdaki gibidir:

	31 Aralık 2023	31 Aralık 2022
Müşterilerden Alacaklar	64.399.390	44.084.989
Alınan Vadeli Çekler	3.050.000	39.746.523
Şüpheli Ticari Alacaklar	605.397	878.217
Beklenen Zarar Karşılığı (-)	(605.397)	(878.217)
Diğer Ticari Alacaklar	--	55.552
<b>Toplam</b>	<b>67.449.390</b>	<b>83.887.064</b>

31 Aralık 2023 ve 31 Aralık 2022 tarihlerinde sona eren hesap dönemlerine ait ticari alacaklar değer düşüklüğü hareket tablosu aşağıdaki gibidir:

	1 Ocak – 31 Aralık 2023	1 Ocak – 31 Aralık 2022
1 Ocak itibarıyla karşılık	878.217	1.203.193
Yabancı Para Çevrim Farkları	72.411	145.766
Enflasyon Etkisi	(345.231)	(470.742)
<b>Toplam</b>	<b>605.397</b>	<b>878.217</b>

31 Aralık 2023 ve 31 Aralık 2022 tarihi itibarıyla Grup'un ilişkili olmayan taraflardan ticari alacakları enerji satışından doğan ticari alacaklar olup, bunlar için uygulamış olduğu vade süresi ortalama 30 gündür (31 Aralık 2022: 30 gün).

Grup'un kısa vadeli ticari alacaklarına ilişkin kur riskine ilişkin detaylar Dipnot 31'de açıklanmıştır.



## CONSUS ENERJİ İŞLETMECİLİĞİ VE HİZMETLERİ ANONİM ŞİRKETİ VE BAĞLI ORTAKLIKLARI

### 31 Aralık 2023 Tarihinde Sona Eren Yıla Ait Konsolide Finansal Tablolara İlişkin Dipnotlar

(Tutarlar, aksi belirtilmedikçe, Türk Lirası ("TL") olarak Türk Lirasının 31 Aralık 2023 tarihindeki alım gücü ile ifade edilmiştir.)

#### 7 Ticari Alacak ve Borçlar (devamı)

##### Kısa Vadeli Ticari Borçlar

31 Aralık 2023 ve 31 Aralık 2022 tarihleri itibarıyla Grup'un kısa vadeli ticari borçları aşağıdaki gibidir:

	31 Aralık 2023	31 Aralık 2022
İlişkili Olmayan Taraflara Ticari Borçlar	120.763.492	118.430.713
<b>Toplam</b>	<b>120.763.492</b>	<b>118.430.713</b>

31 Aralık 2023 ve 31 Aralık 2022 tarihleri itibarıyla, ilişkili olmayan taraflara kısa vadeli ticari borçlar aşağıdaki kalemlerden oluşmaktadır:

	31 Aralık 2023	31 Aralık 2022
Satıcılara Borçlar	93.581.229	101.709.239
Gider Tahakkukları	27.182.263	16.721.474
<b>Toplam</b>	<b>120.763.492</b>	<b>118.430.713</b>

31 Aralık 2023 ve 31 Aralık 2022 tarihi itibarıyla Grup'un ilişkili olmayan taraflardan ticari borçları için uygulamış olduğu vade süresi 90 gündür (31 Aralık 2022: 90 gün).

Ticari borçlar başlıca, ticari alımlardan ve devam eden harcamalardan kaynaklanan ödenmemiş tutarları kapsamaktadır. Grup'un kısa vadeli ticari borçlarına ilişkin kur riski Dipnot 31'de açıklanmıştır.

#### 8 Diğer Alacak ve Borçlar

##### Kısa Vadeli Diğer Alacaklar

31 Aralık 2023 ve 31 Aralık 2022 tarihleri itibarıyla Grup'un kısa vadeli diğer alacakları aşağıdaki gibidir:

	31 Aralık 2023	31 Aralık 2022
İlişkili Taraflardan Diğer Alacaklar (Dipnot 6)	282.965	375.354
İlişkili Olmayan Taraflardan Diğer Alacaklar	20.145.085	3.340.293
<b>Toplam</b>	<b>20.428.050</b>	<b>3.715.647</b>

31 Aralık 2023 ve 31 Aralık 2022 tarihleri itibarıyla, ilişkili olmayan taraflardan kısa vadeli diğer alacakları aşağıdaki kalemlerden oluşmaktadır:

	31 Aralık 2023	31 Aralık 2022
Verilen Depozito Ve Teminatlar	3.632.038	2.492.431
KDV İade Alacakları	23.191	24.800
Diğer	16.489.856	823.062
<b>Toplam</b>	<b>20.145.085</b>	<b>3.340.293</b>

## CONSUS ENERJİ İŞLETMECİLİĞİ VE HİZMETLERİ ANONİM ŞİRKETİ VE BAĞLI ORTAKLIKLARI

### 31 Aralık 2023 Tarihinde Sona Eren Yıla Ait Konsolide Finansal Tablolara İlişkin Dipnotlar

(Tutarlar, aksi belirtilmedikçe, Türk Lirası ("TL") olarak Türk Lirasının 31 Aralık 2023 tarihindeki alım gücü ile ifade edilmiştir.)

#### 8 Diğer Alacak ve Borçlar (devamı)

##### Kısa Vadeli Diğer Borçlar

31 Aralık 2023 ve 31 Aralık 2022 tarihleri itibarıyla Grup'un kısa vadeli diğer borçları aşağıdaki gibidir:

	31 Aralık 2023	31 Aralık 2022
İlişkili Taraflara Diğer Borçlar (Dipnot 6)	75.768.417	500.419
İlişkili Olmayan Taraflara Diğer Borçlar	5.015.772	15.541.009
<b>Toplam</b>	<b>80.784.189</b>	<b>16.041.428</b>

31 Aralık 2023 ve 31 Aralık 2022 tarihleri itibarıyla, ilişkili olmayan taraflara kısa vadeli diğer borçlar aşağıdaki kalemlerden oluşmaktadır:

	31 Aralık 2023	31 Aralık 2022
Ödenecek Vergi ve Fonlar	3.382.357	6.113.060
Taksitlendirilmiş Vergi Borçları (*)	1.633.415	9.427.949
<b>Toplam</b>	<b>5.015.772</b>	<b>15.541.009</b>

##### Uzun Vadeli Diğer Borçlar

31 Aralık 2023 ve 31 Aralık 2022 tarihleri itibarıyla Grup'un uzun vadeli diğer borçları aşağıdaki gibidir:

	31 Aralık 2023	31 Aralık 2022
İlişkili Olmayan Taraflara Diğer Borçlar	--	2.553.410
<b>Toplam</b>	<b>--</b>	<b>2.553.410</b>

## CONSUS ENERJİ İŞLETMECİLİĞİ VE HİZMETLERİ ANONİM ŞİRKETİ VE BAĞLI ORTAKLIKLARI

### 31 Aralık 2023 Tarihinde Sona Eren Yıla Ait Konsolide Finansal Tablolara İlişkin Dipnotlar

(Tutarlar, aksi belirtilmedikçe, Türk Lirası ("TL") olarak Türk Lirasının 31 Aralık 2023 tarihindeki alım gücü ile ifade edilmiştir.)

#### 8 Diğer Alacak ve Borçlar (devamı)

##### Uzun Vadeli Diğer Borçlar (devamı)

31 Aralık 2023 ve 31 Aralık 2022 tarihleri itibarıyla, ilişkili olmayan taraflara uzun vadeli diğer borçlar aşağıdaki kalemlerden oluşmaktadır:

	31 Aralık 2023	31 Aralık 2022
Taksitlendirilmiş Vergi Borçları (*)	--	2.553.410
<b>Toplam</b>	<b>--</b>	<b>2.553.410</b>

(\*) Grup, 31 Aralık 2023 tarihi itibarıyla 7256 ve 7326 sayılı kanuna göre ödenecek sosyal güvenlik primleri ve diğer vergi borçlarını yapılandırarak taksitlendirmiştir.

Grup'un diğer borçlarına ilişkin kur riski Dipnot 31'da açıklanmıştır.

#### 9 Finansal Borçlanmalar

31 Aralık 2023 ve 31 Aralık 2022 tarihleri itibarıyla, Grup'un toplam banka kredileri ve kiralama işlemlerinden borçları aşağıdaki gibidir:

	31 Aralık 2023	31 Aralık 2022
Banka Kredileri	995.277.679	1.103.132.937
Kısa Vadeli Bono İhraçları (*)	276.136.986	--
Kiralama İşlemlerinden Borçlar	357.607.594	198.990.979
Factoring İşlemlerinden Borçlar	1.350.000	32.130.719
<b>Toplam</b>	<b>1.630.372.259</b>	<b>1.334.254.635</b>

(\*) 19.10.2023 tarihinde 119 gün vadeli, 250.000.000 TL nominal tutarlı, yıllık faiz oranı %53 olan finansman bonusu ihraç edilmiş olup, 31.12.2023 tarihi itibarıyla bonoya ilişkin 26.136.986 TL faiz tahakkuk etmiştir.

31 Aralık 2023 tarihi itibarıyla Şirket'in bağlı ortaklıklarının kredi ve finansal kiralama sözleşmelerine istinaden vermiş olduğu kefalet ve rehinlerin detayı 20 numaralı dipnotta açıklanmıştır.

#### a) Banka Kredileri

31 Aralık 2023 ve 31 Aralık 2022 tarihleri itibarıyla kısa ve uzun vadeli banka kredileri ile bono ihraçları aşağıdaki gibidir:

	31 Aralık 2023	31 Aralık 2022
Kısa Vadeli Borçlanmalar	432.511.873	329.940.818
Kısa Vadeli Bono İhraçları	276.136.986	--
Uzun Vadeli Kredilerin Kısa Vadeli Kısımları	248.367.163	270.880.911
<b>Kısa Vadeli Banka Kredileri</b>	<b>957.016.022</b>	<b>600.821.729</b>
Uzun Vadeli Banka Kredileri	314.398.643	502.311.208
<b>Uzun Vadeli Banka Kredileri</b>	<b>314.398.643</b>	<b>502.311.208</b>
<b>Toplam Banka Kredileri</b>	<b>1.271.414.665</b>	<b>1.103.132.937</b>

## CONSUS ENERJİ İŞLETMECİLİĞİ VE HİZMETLERİ ANONİM ŞİRKETİ VE BAĞLI ORTAKLIKLARI

### 31 Aralık 2023 Tarihinde Sona Eren Yıla Ait Konsolide Finansal Tablolara İlişkin Dipnotlar

(Tutarlar, aksi belirtilmedikçe, Türk Lirası ("TL") olarak Türk Lirasının 31 Aralık 2023 tarihindeki alım gücü ile ifade edilmiştir.)

#### 9 Finansal Borçlanmalar (devamı)

##### a) Banka Kredileri (devamı)

31 Aralık 2023 ve 31 Aralık 2022 tarihleri itibarıyla banka kredileri ve bono ihraçlarının vadelere bölünmüş detayları aşağıdaki gibidir:

	31 Aralık 2023	31 Aralık 2022
Bir Yıl İçinde Ödenecekler	957.016.022	600.821.729
İkinci Yılda Ödenecekler	151.011.076	186.076.330
Üçüncü Yılda Ödenecekler	97.623.878	169.782.033
Dördüncü Yılda Ödenecekler	37.034.080	87.994.726
Beşinci Yılda Ödenecekler	20.247.271	31.220.088
Beş Yıldan Sonra Ödenecekler	8.482.338	27.238.031
<b>Toplam</b>	<b>1.271.414.665</b>	<b>1.103.132.937</b>

31 Aralık 2023 tarihi itibarıyla banka kredileri ve bono ihraçlarının detayları aşağıda sunulmuştur:

Para Birim	Faiz oranı	Vade Tarihi	Kredi türü	Tutar
TL	53%	2024	Bono	276.136.986
TL	50%	2024	Spot	50.000.000
ABD Doları	Libor+5,95%	2026	Teminatlı	226.851.496
ABD Doları	Libor+8,5%	2029	Teminatlı	170.977.648
ABD Doları	12%	2024	Spot	65.941.568
ABD Doları	Libor+7,00%	2026	Teminatlı	64.826.488
ABD Doları	10%	2024	Spot	60.348.310
ABD Doları	13%	2024	Spot	46.657.980
ABD Doları	14%	2024	Spot	42.819.753
ABD Doları	Libor+11,25%	2026	Teminatlı	39.572.917
ABD Doları	14%	2024	Spot	31.978.152
ABD Doları	16%	2024	Spot	31.077.041
ABD Doları	8%	2024	Spot	29.438.200
ABD Doları	Libor+6,5%	2024	Teminatlı	27.583.463
ABD Doları	14%	2024	Spot	27.230.335
ABD Doları	14%	2024	Spot	27.230.335
ABD Doları	Libor+11,25%	2027	Teminatlı	26.491.010
ABD Doları	9%	2024	Spot	11.828.914
ABD Doları	15%	2024	Spot	7.961.285
ABD Doları	Libor+6,39%	2027	Teminatlı	3.231.392
ABD Doları	Libor+8,25%	2027	Teminatlı	3.231.392
<b>Toplam</b>				<b>1.271.414.665</b>



## CONSUS ENERJİ İŞLETMECİLİĞİ VE HİZMETLERİ ANONİM ŞİRKETİ VE BAĞLI ORTAKLIKLARI

### 31 Aralık 2023 Tarihinde Sona Eren Yıla Ait Konsolide Finansal Tablolara İlişkin Dipnotlar

(Tutarlar, aksi belirtilmedikçe, Türk Lirası ("TL") olarak Türk Lirasının 31 Aralık 2023 tarihindeki alım gücü ile ifade edilmiştir.)

#### 9 Finansal Borçlanmalar (devamı)

##### a) Banka Kredileri (devamı)

31 Aralık 2022 tarihi itibarıyla banka kredilerinin detayları aşağıda sunulmuştur:

Para Birim	Faiz oranı	Vade Tarihi	Kredi türü	Tutar
TL	15,75%	2023	Rotatif	2.310.090
TL	15,75%	2023	Spot	8.447.748
TL	16,05%	2023	Rotatif	8.260.946
TL	16,50%	2023	Rotatif	25.062.299
TL	18,45%	2023	Rotatif	46.287.737
TL	18,45%	2023	Teminatlı	35.801.683
TL	20,30%	2023	Rotatif	4.698.318
ABD Doları	9,75%	2023	Spot	33.647.302
ABD Doları	12,80%	2023	Spot	66.002.180
ABD Doları	13,00%	2023	Spot	33.001.555
ABD Doları	13,03%	2023	Spot	33.157.513
ABD Doları	15,00%	2023	Spot	33.263.450
ABD Doları	Libor+%11,25	2026	Teminatlı	36.909.134
ABD Doları	Libor+%11,25	2027	Teminatlı	27.788.215
ABD Doları	Libor+%5,95	2026	Teminatlı	350.443.186
ABD Doları	Libor+%6,5	2024	Teminatlı	57.704.036
ABD Doları	Libor+%7,00	2026	Teminatlı	89.311.967
ABD Doları	Libor+%8,5	2029	Teminatlı	211.035.578
<b>Toplam</b>				<b>1.103.132.937</b>

## CONSUS ENERJİ İŞLETMECİLİĞİ VE HİZMETLERİ ANONİM ŞİRKETİ VE BAĞLI ORTAKLIKLARI

### 31 Aralık 2023 Tarihinde Sona Eren Yıla Ait Konsolide Finansal Tablolara İlişkin Dipnotlar

(Tutarlar, aksi belirtilmedikçe, Türk Lirası ("TL") olarak Türk Lirasının 31 Aralık 2023 tarihindeki alım gücü ile ifade edilmiştir.)

#### 9 Finansal Borçlanmalar (devamı)

##### a) Banka Kredileri (devamı)

31 Aralık 2023 ve 31 Aralık 2022 tarihleri itibarıyla banka kredilerine ait mutabakat aşağıdaki gibidir:

	31 Aralık 2023	31 Aralık 2022
<b>1 Ocak Bakiyeleri</b>	<b>1.103.132.937</b>	<b>1.511.522.366</b>
Kredi Kullanımı	916.299.904	396.535.777
Dönem İçi Kredi Anapara Ödemeleri	(721.214.732)	(398.909.475)
Dönem İçi Kredi Faiz Ödemeleri	(8.354.130)	(119.200.023)
Dönem İçi Faiz Tahakkukları	25.337.340	1.623.311
Dönem İçi Kur Değişiminin Etkileri	49.951.214	21.381.497
Yabancı Para Çevrim Farkı	339.908.271	281.554.489
Enflasyon Etkisi	(433.646.139)	(591.375.005)
<b>31 Aralık Bakiyeleri</b>	<b>1.271.414.665</b>	<b>1.103.132.937</b>

##### Kredi sözleşmelerinden doğan taahhütler

Bu kredilere ilişkin olarak ilgili borçlanma anlaşmalarında özel olarak tanımlandığı şekliyle finansal taahhütler bulunmaktadır.

Buna göre, Grup'un çeşitli bankalar ile imzalamış olduğu proje finansmanı kredilerine ilişkin olarak ilgili borçlanma anlaşmalarında özel olarak tanımlandığı şekliyle finansal taahhütleri bulunmaktadır. Şirket bazında ilgili oranlar aşağıdaki tabloda özetlendiği gibidir:

Şirket	Maksimum Kredi / Özkaynak Oranı	Minimum Borç Servisi Karşılama Oranı
Ra Güneş	75%-25%	1,20
Doğal Enerji	80%-20%	1,10
Mavibayrak Enerji	75%-25%	1,15
Mavibayrak Doğu	75%-25%	1,15

Şirket'in borçlanma anlaşmasına göre söz konusu oranların aşılması durumunda bankalarca talep üzerine kredi geri çağrılabilir. Şirket tarafından, 31 Aralık 2023 ve 31 Aralık 2022 tarihlerinde sona eren hesap dönemlerinde, sözü edilen oranlara ilişkin belirlenen eşiklere uyulduğu için söz konusu mali taahhütü karşılamaktadır.

##### Finansal borçlanmalara ilişkin teminat, rehin, ipotek ve kefaletler

Grup, finansal kiralama işlemlerinden borçları için kiralama firmalarına 31 Aralık 2023 tarihi itibarıyla 3.209.190 TL, 3.989.369 ABD Doları ve 6.820.655 Avro kefalet vermiştir (31 Aralık 2022: 38.342.218 TL, 554.884 ABD Doları ve 4.295.490 Avro).

Grup'un Biyokütle ve Dağıtık Enerji iş kolundaki tesis yatırımlarına istinaden kullanmış olduğu kredi ve finansal kiralama teminatı olarak bilanço tarihi itibarıyla doğmuş ve doğacak alacakları ilgili finans kuruluşlarına temlik edilmiştir. Bu kapsamda 31 Aralık 2023 itibarıyla Grup'un kesinleşmiş alacaklarından 16.287.729 TL temlik sözleşmeleri kapsamında rehinlidir (31 Aralık 2022: 28.218.371 TL).

## CONSUS ENERJİ İŞLETMECİLİĞİ VE HİZMETLERİ ANONİM ŞİRKETİ VE BAĞLI ORTAKLIKLARI

### 31 Aralık 2023 Tarihinde Sona Eren Yıla Ait Konsolide Finansal Tablolara İlişkin Dipnotlar

(Tutarlar, aksi belirtilmedikçe, Türk Lirası ("TL") olarak Türk Lirasının 31 Aralık 2023 tarihindeki alım gücü ile ifade edilmiştir.)

#### 9 Finansal Borçlanmalar (devamı)

##### b) Kiralama İşlemlerinden Borçlar

31 Aralık 2023 ve 31 Aralık 2022 tarihleri itibarıyla kiralama yükümlülükleri aşağıdaki gibidir:

	31 Aralık 2023	31 Aralık 2022
Finansal Kiralama İşlemlerinden Borçlar	343.987.629	182.105.591
Faaliyet Kiralaması İşlemlerinden Borçlar	13.619.965	16.885.388
<b>Toplam</b>	<b>357.607.594</b>	<b>198.990.979</b>

31 Aralık 2023 ve 31 Aralık 2022 tarihleri itibarıyla kiralamaların vadelere bölünmüş detayları aşağıdaki gibidir:

	31 Aralık 2023	31 Aralık 2022
Bir Yıl İçinde	217.330.740	132.528.434
İki ile Beş Yıl Arasındakiler	199.734.541	82.739.928
Eksi: Geleceğe Ait Finansal Giderler	(59.457.687)	(16.277.383)
<b>Kiralama Yükümlülüğünün Bugünkü Değeri</b>	<b>357.607.594</b>	<b>198.990.979</b>

## CONSUS ENERJİ İŞLETMECİLİĞİ VE HİZMETLERİ ANONİM ŞİRKETİ VE BAĞLI ORTAKLIKLARI

### 31 Aralık 2023 Tarihinde Sona Eren Yıla Ait Konsolide Finansal Tablolara İlişkin Dipnotlar

(Tutarlar, aksi belirtilmedikçe, Türk Lirası ("TL") olarak Türk Lirasının 31 Aralık 2023 tarihindeki alım gücü ile ifade edilmiştir.)

#### 9 Finansal Borçlanmalar (devamı)

##### b) Kiralama İşlemlerinden Borçlar (devamı)

##### (i) Finansal Kiralama İşlemlerinden Borçlar

31 Aralık 2023 ve 31 Aralık 2022 tarihleri itibarıyla finansal kiralamaların detayları aşağıda sunulmuştur:

31 Aralık 2023			
Para birimi	Vade Tarihi	Nominal Faiz	Yükümlülük
TL	2024	%19,7 - 28,86%	954.680
TL	2024	27,50%	123.970
TL	2024	35,00%	1.886.345
TL	2023	5,13%	136.072
TL	2023	5,29%	1.994.468
ABD Doları	2025	5,90%	9.453.225
ABD Doları	2024	7,50%	541.867
ABD Doları	2024	12,50%	37.318.868
ABD Doları	2025	18,00%	68.854.325
ABD Doları	2024	14,00%	1.271.563
Avro	2024	4,4%-12,50%	28.542.202
Avro	2023	14,00%	3.886.480
Avro	2023	5,15%	83.276.625
Avro	2024	5,13%	105.746.939
<b>Toplam</b>			<b>343.987.629</b>

##### 31 Aralık 2022

Para birimi	Vade Tarihi	Nominal Faiz	Yükümlülük
TL	2024	33,50%	15.692.831
TL	2023	LIBOR+8,15%	5.444.418
TL	2024	18,00%	3.826.161
TL	2023	5,44%	3.417.618
TL	2023	24,00%	2.496.575
TL	2024	35,00%	2.198.553
TL	2024	29,50%	1.911.188
TL	2023	10,51%	752.294
TL	2024	27,50%	441.741
TL	2025	31,00%	405.096
TL	2024	31,00%	308.677
ABD Doları	2025	5,90%	14.483.012
ABD Doları	2024	7,50%	1.477.848
Avro	2024	12,00%	67.336.999
Avro	2024	5,45%	39.182.821
Avro	2023	7,00%	11.702.906
Avro	2024	4,40%	11.026.853
<b>Toplam</b>			<b>182.105.591</b>



## CONSUS ENERJİ İŞLETMECİLİĞİ VE HİZMETLERİ ANONİM ŞİRKETİ VE BAĞLI ORTAKLIKLARI

### 31 Aralık 2023 Tarihinde Sona Eren Yıla Ait Konsolide Finansal Tablolara İlişkin Dipnotlar

(Tutarlar, aksi belirtilmedikçe, Türk Lirası ("TL") olarak Türk Lirasının 31 Aralık 2023 tarihindeki alım gücü ile ifade edilmiştir.)

#### 9 Finansal Borçlanmalar (devamı)

##### b) Kiralama İşlemlerinden Borçlar (devamı)

31 Aralık 2023 ve 31 Aralık 2022 tarihleri itibarıyla kiralama işlemlerinden borçlara ait mutabakat aşağıdaki gibidir:

	1 Ocak – 31 Aralık 2023	1 Ocak – 31 Aralık 2022
<b>1 Ocak İtibarıyla Kiralama İşlemlerinde Borçlar</b>	<b>198.990.979</b>	<b>287.455.049</b>
Dönem İçi Kiralama Yükümlülük Artışı	256.999.529	117.052.225
Dönem İçi Kiralama Ödemesi	(73.855.349)	(97.742.824)
Dönem İçi Faiz Gideri	(25.150.997)	(15.547.110)
Dönem İçi Kur Değişiminin Etkileri	78.847.612	20.238.883
Enflasyon Etkisi	(78.224.180)	(112.465.244)
<b>31 Aralık İtibarıyla Kiralama İşlemlerinden Borçlar</b>	<b>357.607.594</b>	<b>198.990.979</b>

##### c) Diğer Finansal Yükümlülükler

###### Factoring İşlemlerinden Borçlar

31 Aralık 2023 ve 31 Aralık 2022 tarihleri itibarıyla factoring borçları aşağıdaki gibidir:

	31 Aralık 2023	31 Aralık 2022
Factoring İşlemlerinden Borçlar	1.350.000	32.130.719
<b>Toplam</b>	<b>1.350.000</b>	<b>32.130.719</b>

Factoring borçlarının orijinal vadelerine göre kredi geri ödemeleri, 31 Aralık 2023 ve 31 Aralık 2022 tarihleri itibarıyla aşağıdaki gibidir:

	31 Aralık 2023	31 Aralık 2022
1 Yıl İçinde Ödenecekler	1.350.000	32.130.719
<b>Toplam</b>	<b>1.350.000</b>	<b>32.130.719</b>

## CONSUS ENERJİ İŞLETMECİLİĞİ VE HİZMETLERİ ANONİM ŞİRKETİ VE BAĞLI ORTAKLIKLARI

### 31 Aralık 2023 Tarihinde Sona Eren Yıla Ait Konsolide Finansal Tablolara İlişkin Dipnotlar

(Tutarlar, aksi belirtilmedikçe, Türk Lirası ("TL") olarak Türk Lirasının 31 Aralık 2023 tarihindeki alım gücü ile ifade edilmiştir.)

#### 10 Stoklar

31 Aralık 2023 ve 31 Aralık 2022 tarihleri itibarıyla stoklar aşağıdaki gibidir:

	31 Aralık 2023	31 Aralık 2022
İlk Madde ve Malzeme (*)	124.103.446	148.580.624
Mamül (**)	175.693.051	126.798.062
<b>Toplam</b>	<b>299.796.497</b>	<b>275.378.686</b>

(\*) İlk madde ve malzeme hesabı büyük çoğunlukla Grup'un elektrik üretiminde kullanmakta olduğu mısır sapı, pamuk sapı, orman emvali ve diğer biyokütle yakıtlarından oluşmaktadır.

(\*\*) Mamüller, Grup bünyesindeki biyokütle elektrik santrallerine satılmak üzere biyokütle yakıt toplama faaliyetlerini yürüten Edusa Atık'ın sahip olduğu, satılmaya hazır biyokütle yakıt stoklarından oluşmaktadır.

31 Aralık 2023 ve 31 Aralık 2022 tarihleri itibarıyla stoklar üzerinde ipotek/rehin bulunmamaktadır.

31 Aralık 2023 tarihi itibarıyla stoklar üzerinde bulunan sigorta tutarı 228.146.050 TL'dir (31 Aralık 2022: 223.370.576 TL).

#### 11 Peşin Ödenmiş Giderler

##### Kısa Vadeli Peşin Ödenmiş Giderler

31 Aralık 2023 ve 31 Aralık 2022 tarihleri itibarıyla, kısa vadeli peşin ödenmiş giderler aşağıdaki gibidir:

	31 Aralık 2023	31 Aralık 2022
Verilen Sipariş Avansları (*)	34.164.706	54.974.609
Gelecek Aylara Ait Giderler	22.923.101	16.864.914
<b>Toplam</b>	<b>57.087.807</b>	<b>71.839.523</b>

(\*) Ağırlıklı olarak Grup'un yatırımlar için tedarikçilere verdiği avanslardan oluşmaktadır.

##### Uzun Vadeli Peşin Ödenmiş Giderler

31 Aralık 2023 ve 31 Aralık 2022 tarihleri itibarıyla, uzun vadeli peşin ödenmiş giderler aşağıdaki gibidir:

	31 Aralık 2023	31 Aralık 2022
Verilen Sipariş Avansları (*)	2.616.825	4.179.720
Gelecek Aylara Ait Giderler	854.837	426.973
<b>Toplam</b>	<b>3.471.662</b>	<b>4.606.693</b>

(\*) Ağırlıklı olarak Grup'un yatırımlar için tedarikçilere verdiği avanslardan oluşmaktadır.

#### 12 Diğer Dönen Varlıklar

31 Aralık 2023 ve 31 Aralık 2022 tarihleri itibarıyla diğer dönen varlıkları aşağıdaki gibidir:

	31 Aralık 2023	31 Aralık 2022
Devreden KDV	48.585.340	51.725.757
İş Avansları	1.916.730	712.020
Diğer	447.454	219.475
<b>Toplam</b>	<b>50.949.524</b>	<b>52.657.252</b>

### 31 Aralık 2023 Tarihinde Sona Eren Yıla Ait Konsolide Finansal Tablolara İlişkin Dipnotlar

(Tutarlar, aksi belirtilmedikçe, Türk Lirası ("TL") olarak Türk Lirasının 31 Aralık 2023 tarihindeki alım gücü ile ifade edilmiştir.)

#### 13 Maddi Duran Varlıklar

##### a) Maddi Duran Varlıklar

31 Aralık 2023 ve 2022 tarihleri itibarıyla Grup'un maddi duran varlıklar hesabını oluşturan varlıkların net kayıtlı değerleri ve ilgili döneme ait hareket tabloları aşağıdaki gibidir:

Maliyet Değeri	Tesis, Makine ve		Yapılmakta Olan		Toplam			
	Arazi ve Arsalar	Cihazlar	Binalar	Taşıtlar		Demirbaşlar	Özel Maliyetler	Yatırımlar (**)
<b>1 Ocak 2023 İtibarıyla Bakiye</b>	<b>74.220.174</b>	<b>2.847.655.955</b>	<b>215.271.344</b>	<b>126.838.856</b>	<b>69.988.052</b>	<b>23.180.841</b>	<b>79.240.954</b>	<b>3.436.396.176</b>
Dönem İçi Girişler	213.037	87.624.531	4.248.558	11.747.745	3.093.479	8.440.045	192.581.645	307.949.040
Dönem İçi Çıkışlar	--	(1.824.418)	--	(2.989.360)	--	--	--	(4.813.778)
Transfer (*)	--	119.500.648	--	--	--	--	(119.500.648)	--
Yabancı Para Çevrim Farkı	(1.877.239)	(63.023.317)	(9.056.988)	(4.454.167)	(1.957.792)	(311.026)	(11.824.001)	(92.504.530)
<b>31 Aralık 2023 İtibarıyla Bakiye</b>	<b>72.555.972</b>	<b>2.989.933.399</b>	<b>210.462.914</b>	<b>131.143.074</b>	<b>71.123.739</b>	<b>31.309.860</b>	<b>140.497.950</b>	<b>3.647.026.908</b>

##### Birikmiş Amortisman

<b>1 Ocak 2023 İtibarıyla Bakiye</b>	--	<b>(606.359.782)</b>	<b>(20.259.704)</b>	<b>(96.088.845)</b>	<b>(33.037.865)</b>	<b>(13.443.739)</b>	--	<b>(769.189.935)</b>
Cari Dönem Amortisman	--	(136.362.150)	(4.838.617)	(8.475.840)	(7.429.484)	(2.801.785)	--	(159.907.876)
Dönem İçi Çıkışlar	--	1.449.810	--	2.899.332	--	--	--	4.349.142
Yabancı Para Çevrim Farkı	--	12.453.261	1.027.076	4.521.068	1.246.807	287.274	--	19.535.486
<b>31 Aralık 2023 İtibarıyla Bakiye</b>	<b>--</b>	<b>(728.818.861)</b>	<b>(24.071.245)</b>	<b>(97.144.285)</b>	<b>(39.220.542)</b>	<b>(15.958.250)</b>	<b>--</b>	<b>(905.213.183)</b>
<b>1 Ocak 2023 İtibarıyla Net Defter Değeri</b>	<b>74.220.174</b>	<b>2.241.296.173</b>	<b>195.011.640</b>	<b>30.750.011</b>	<b>36.950.187</b>	<b>9.737.102</b>	<b>79.240.954</b>	<b>2.667.206.241</b>
<b>31 Aralık 2023 İtibarıyla Net Defter Değeri</b>	<b>72.555.972</b>	<b>2.261.114.538</b>	<b>186.391.669</b>	<b>33.998.789</b>	<b>31.903.197</b>	<b>15.351.610</b>	<b>140.497.950</b>	<b>2.741.813.725</b>

(\*) Dağıtık Enerji iş kolunda 2,05 mwp kapasiteli güneş enerjisi santrali ile Biyokütle iş kolunda 1,8 mwp kapasiteli yardımcı kaynak güneş enerjisi santrali 2023 yılında devreye alınarak yapılmakta olan yatırımlardan, tesis makine ve cihazlara transfer edilmiştir.

(\*\*) Dağıtık Enerji iş kolunda yapımı devam eden güneş enerjisi santrali ile Biyokütle iş kolunda yapımı devam eden 1,65 mwp kapasiteli yardımcı kaynak güneş enerjisi santraline ilişkin maliyetler yapılmakta olan yatırımlar hesabında takip edilmektedir.

### CONSUS ENERJİ İŞLETMECİLİĞİ VE HİZMETLERİ ANONİM ŞİRKETİ VE BAĞLI ORTAKLIKLARI

### 31 Aralık 2023 Tarihinde Sona Eren Yıla Ait Konsolide Finansal Tablolara İlişkin Dipnotlar

(Tutarlar, aksi belirtilmedikçe, Türk Lirası ("TL") olarak Türk Lirasının 31 Aralık 2023 tarihindeki alım gücü ile ifade edilmiştir.)

#### 13 Maddi Duran Varlıklar (devamı)

##### a) Maddi Duran Varlıklar (devamı)

Maliyet Değeri	Tesis, Makine ve		Yapılmakta Olan		Toplam			
	Arazi ve Arsalar	Cihazlar	Binalar	Taşıtlar		Demirbaşlar	Özel Maliyetler	Yatırımlar (**)
<b>1 Ocak 2022 İtibarıyla Bakiye</b>	<b>79.181.041</b>	<b>3.062.463.920</b>	<b>245.403.202</b>	<b>132.512.200</b>	<b>71.143.207</b>	<b>17.717.409</b>	<b>7.365.254</b>	<b>3.615.786.233</b>
Dönem İçi Girişler	2.549.212	83.825.484	--	11.116.499	5.343.166	5.701.904	92.194.299	200.730.564
Dönem İçi Çıkışlar	--	(24.184.275)	--	(3.981.657)	--	--	(28.099)	(28.194.031)
Transfer (*)	--	21.376.525	--	--	--	--	(21.376.525)	--
Yabancı Para Çevrim Farkı	(7.510.079)	(295.825.699)	(30.131.858)	(12.808.186)	(6.498.321)	(238.472)	1.086.025	(351.926.590)
<b>31 Aralık 2022 İtibarıyla Bakiye</b>	<b>74.220.174</b>	<b>2.847.655.955</b>	<b>215.271.344</b>	<b>126.838.856</b>	<b>69.988.052</b>	<b>23.180.841</b>	<b>79.240.954</b>	<b>3.436.396.176</b>

##### Birikmiş Amortisman

<b>1 Ocak 2022 İtibarıyla Bakiye</b>	--	<b>(509.868.122)</b>	<b>(17.485.250)</b>	<b>(103.278.045)</b>	<b>(28.042.726)</b>	<b>(8.959.777)</b>	--	<b>(667.633.920)</b>
Cari Dönem Amortisman	--	(136.698.687)	(5.197.062)	(7.961.462)	(8.726.704)	(4.739.147)	--	(163.323.062)
Dönem İçi Çıkışlar	--	2.062.333	--	(1.578.640)	--	--	--	483.693
Yabancı Para Çevrim Farkı	--	38.144.694	2.422.608	16.729.302	3.731.565	255.185	--	61.283.354
<b>31 Aralık 2022 İtibarıyla Bakiye</b>	<b>--</b>	<b>(606.359.782)</b>	<b>(20.259.704)</b>	<b>(96.088.845)</b>	<b>(33.037.865)</b>	<b>(13.443.739)</b>	<b>--</b>	<b>(769.189.935)</b>
<b>1 Ocak 2022 İtibarıyla Net Defter Değeri</b>	<b>79.181.041</b>	<b>2.552.595.798</b>	<b>227.917.952</b>	<b>29.234.155</b>	<b>43.100.481</b>	<b>8.757.632</b>	<b>7.365.254</b>	<b>2.948.152.313</b>
<b>31 Aralık 2022 İtibarıyla Net Defter Değeri</b>	<b>74.220.174</b>	<b>2.241.296.173</b>	<b>195.011.640</b>	<b>30.750.011</b>	<b>36.950.187</b>	<b>9.737.102</b>	<b>79.240.954</b>	<b>2.667.206.241</b>

(\*) Yapılmakta olan yatırımlarda takip edilen türbin rotor değişimine ilişkin yatırım tamamlanmış olup ilgili tutar tesis makine ve cihazlara sınıflanmıştır.

(\*\*) Biyokütle iş kolunda yapımı devam eden toplamda 3,6 mwh kapasiteli yardımcı kaynak güneş enerjisi santrali ile kazan ve soğutma kulesi revizyonuna ilişkin maliyetler yapılmakta olan yatırımlar hesabında takip edilmektedir.



## CONSUS ENERJİ İŞLETMECİLİĞİ VE HİZMETLERİ ANONİM ŞİRKETİ VE BAĞLI ORTAKLIKLARI

### 31 Aralık 2023 Tarihinde Sona Eren Yıla Ait Konsolide Finansal Tablolara İlişkin Dipnotlar

(Tutarlar, aksi belirtilmedikçe, Türk Lirası ("TL") olarak Türk Lirasının 31 Aralık 2023 tarihindeki alım gücü ile ifade edilmiştir.)

#### 13 Maddi Duran Varlıklar(devamı)

##### a) Maddi Duran Varlıklar(devamı)

31 Aralık 2023 tarihinde sona eren hesap dönemine ait amortisman giderinin 162.154.643 TL'si (31 Aralık 2022: 165.961.705 TL) satışların maliyetine, 3.940.048 TL'si (31 Aralık 2022: 3.016.930 TL) genel yönetim giderlerine dahil edilmiştir.

31 Aralık 2023 tarihi itibarıyla maddi duran varlıklar üzerindeki sigorta tutarı 4.268.931.898 TL (31 Aralık 2022: 3.931.498.748 TL)'dir.

31 Aralık 2023 tarihi itibarıyla maddi duran varlıklar üzerindeki ipotek tutarı 510.000.000 TL ve 123.850.000 ABD Doları'dır (31 Aralık 2022: 840.341.884 TL, 123.850.000 ABD Doları ve 90.000.000 Avro).

31 Aralık 2023 tarihi itibarıyla maddi duran varlıklar üzerindeki rehin tutarı 166.000.000 TL, 84.000.000 ABD Doları'dır (31 Aralık 2022: 273.523.044 TL, 84.000.000 ABD Doları).

Grup, 31 Aralık 2023 tarihi itibarıyla net defter değeri 78.738.020 TL (31 Aralık 2022: 128.715.938 TL) olan finansal kiralama yolu ile elde ettiği maddi duran varlıkları tesis, makine ve cihazlar altında sınıflandırmıştır.

##### Satış ve geri kiralama

Satış ve geri kiralama işlemi kapsamında 2023 yılında net defter değerleri toplamı 131.710.355 TL olan kojenerasyon tesislerinin çıkışı yapılmıştır. İşlem kapsamında geri edinim finansal kiralama yükümlülük değeri 135.429.559 TL'dir. 2022 yılında net defter değeri 61.206.215 TL olan kojenerasyon tesisinin çıkışı yapılarak, 90.928.172 TL finansal kiralama yükümlülüğü ile geri edinilmiştir.

	1 Ocak – 31 Aralık 2023	1 Ocak – 31 Aralık 2022
Finansal Kiralama Net Bugünkü Değeri	135.429.559	90.928.172
Satış Bedeli	(135.429.559)	(90.928.172)
<b>Satış Karı</b>	<b>--</b>	<b>--</b>

31 Aralık 2023 tarihinde sona eren dönemde satış ve geri kiralama ile ilgili maddi duran varlık çıkışlarının maliyet değeri 343.889.550 TL, birikmiş amortisman tutarı 212.179.195 TL olup, bu hareketler maddi duran varlık hareket tablolarında net giriş ve net çıkış olarak gösterilmiştir (31 Aralık 2022: 69.261.145 TL maliyet, 32.115.347 TL birikmiş amortisman).

## CONSUS ENERJİ İŞLETMECİLİĞİ VE HİZMETLERİ ANONİM ŞİRKETİ VE BAĞLI ORTAKLIKLARI

### 31 Aralık 2023 Tarihinde Sona Eren Yıla Ait Konsolide Finansal Tablolara İlişkin Dipnotlar

(Tutarlar, aksi belirtilmedikçe, Türk Lirası ("TL") olarak Türk Lirasının 31 Aralık 2023 tarihindeki alım gücü ile ifade edilmiştir.)

#### 13 Maddi Duran Varlıklar(devamı)

##### b) Faaliyet Kiralamaları ile ilgili Kullanım Hakkı Varlıkları

31 Aralık 2023 ve 31 Aralık 2022 tarihleri itibarıyla Grup'un faaliyet kiralamaları ile ilgili kullanım hakkı varlığı hareket tablosu aşağıdaki gibidir:

	Gayrimenkul ve Tesisler	Taahhütler	Toplam
<b>Maliyet Değeri</b>			
1 Ocak 2023 Açılış Bakiyesi	49.443.553	2.750.741	52.194.294
Dönem İçi Girişler	4.003.569	--	4.003.569
Çıkışlar	--	(291.726)	(291.726)
Yabancı Para Çevrim Farkı	--	(859.978)	(859.978)
<b>31 Aralık 2023 Kapanış Bakiyesi</b>	<b>53.447.122</b>	<b>1.599.037</b>	<b>55.046.159</b>

##### **Birikmiş Amortismanlar**

1 Ocak 2023 Açılış Bakiyesi	(17.428.548)	(2.347.463)	(19.776.011)
Dönem Gideri	(5.924.493)	(262.322)	(6.186.815)
Çıkışlar	--	291.726	291.726
Yabancı Para Çevrim Farkı	--	750.956	750.956
<b>31 Aralık 2023 Kapanış Bakiyesi</b>	<b>(23.353.041)</b>	<b>(1.567.103)</b>	<b>(24.920.144)</b>
<b>31 Aralık 2023 İtibarıyla Net Defter Değeri</b>	<b>30.094.081</b>	<b>31.934</b>	<b>30.126.015</b>

	Gayrimenkul ve Tesisler	Taahhütler	Toplam
<b>Maliyet Değeri</b>			
1 Ocak 2022 Açılış Bakiyesi	47.647.920	5.430.005	53.077.925
Dönem İçi Girişler	1.795.633	204.371	2.000.004
Çıkışlar	--	(1.059.656)	(1.059.656)
Yabancı Para Çevrim Farkı	--	(1.823.979)	(1.823.979)
<b>31 Aralık 2022 Kapanış Bakiyesi</b>	<b>49.443.553</b>	<b>2.750.741</b>	<b>52.194.294</b>
<b>Birikmiş Amortismanlar</b>			
1 Ocak 2022 Açılış Bakiyesi	(12.965.096)	(3.155.481)	(16.120.577)
Dönem Gideri	(4.463.452)	(1.192.121)	(5.655.573)
Çıkışlar	--	946.773	946.773
Yabancı Para Çevrim Farkı	--	1.053.366	1.053.366
<b>31 Aralık 2022 Kapanış Bakiyesi</b>	<b>(17.428.548)</b>	<b>(2.347.463)</b>	<b>(19.776.011)</b>
<b>31 Aralık 2022 İtibarıyla Net Defter Değeri</b>	<b>32.015.005</b>	<b>403.278</b>	<b>32.418.283</b>

Grup, 31 Aralık 2023 ve 31 Aralık 2022 yılları itibarıyla faaliyet kiralaması yolu ile elde ettiği kullanım hakkı varlıklarını maddi duran varlıklar altında sınıflandırmıştır.

Grup, bir kiracı olarak, dayanak varlığı kullanım hakkını temsil eden kullanım hakkı varlığı ve kira ödemekle yükümlü olduğu kira ödemelerini temsil eden kiralama borçlarını konsolide finansal tablolarına almıştır.

## CONSUS ENERJİ İŞLETMECİLİĞİ VE HİZMETLERİ ANONİM ŞİRKETİ VE BAĞLI ORTAKLIKLARI

### 31 Aralık 2023 Tarihinde Sona Eren Yıla Ait Konsolide Finansal Tablolara İlişkin Dipnotlar

(Tutarlar, aksi belirtilmedikçe, Türk Lirası ("TL") olarak Türk Lirasının 31 Aralık 2023 tarihindeki alım gücü ile ifade edilmiştir.)

#### 14 Maddi Olmayan Duran Varlıklar

31 Aralık 2023 ve 31 Aralık 2022 tarihleri itibarıyla Grup'un maddi olmayan duran varlıklar hesabını oluşturan varlıkların ilgili döneme ait hareket tabloları aşağıdaki gibidir:

	Haklar	Toplam
<b>Maliyet Değeri</b>		
<b>1 Ocak 2023 İtibarıyla Bakiye</b>	<b>64.547.886</b>	<b>64.547.886</b>
Dönem İçi Girişler	204.011	204.011
Yabancı Para Çevrim Farkı	(2.540.412)	(2.540.412)
<b>31 Aralık 2023 İtibarıyla Bakiye</b>	<b>62.211.485</b>	<b>62.211.485</b>

#### Birikmiş Amortisman

<b>1 Ocak 2023 İtibarıyla Bakiye</b>	<b>(15.549.605)</b>	<b>(15.549.605)</b>
Cari Dönem İtfa Payı Gideri	(3.596.333)	(3.596.333)
Yabancı Para Çevrim Farkı	600.618	600.618
<b>31 Aralık 2023 İtibarıyla Bakiye</b>	<b>(18.545.320)</b>	<b>(18.545.320)</b>
<b>1 Ocak 2023 İtibarıyla Net Defter Değeri</b>	<b>48.998.281</b>	<b>48.998.281</b>
<b>31 Aralık 2023 İtibarıyla Net Defter Değeri</b>	<b>43.666.165</b>	<b>43.666.165</b>

	Haklar	Toplam
<b>Maliyet Değeri</b>		
<b>1 Ocak 2022 İtibarıyla Bakiye</b>	<b>67.272.782</b>	<b>67.272.782</b>
Dönem İçi Girişler	4.897.692	4.897.692
Yabancı Para Çevrim Farkı	(7.622.588)	(7.622.588)
<b>31 Aralık 2022 İtibarıyla Bakiye</b>	<b>64.547.886</b>	<b>64.547.886</b>

#### Birikmiş Amortisman

<b>1 Ocak 2022 İtibarıyla Bakiye</b>	<b>(12.709.246)</b>	<b>(12.709.246)</b>
Cari Dönem İtfa Payı Gideri	(4.164.031)	(4.164.031)
Yabancı Para Çevrim Farkı	1.323.672	1.323.672
<b>31 Aralık 2022 İtibarıyla Bakiye</b>	<b>(15.549.605)</b>	<b>(15.549.605)</b>
<b>1 Ocak 2022 İtibarıyla Net Defter Değeri</b>	<b>54.563.536</b>	<b>54.563.536</b>
<b>31 Aralık 2022 İtibarıyla Net Defter Değeri</b>	<b>48.998.281</b>	<b>48.998.281</b>

31 Aralık 2023 tarihinde sona eren hesap dönemine ait itfa payı giderinin 2.874.166 TL'si (31 Aralık 2022:3.073.124 TL) satışların maliyetine, 722.167 TL'si (31 Aralık 2022:1.090.907 TL) genel yönetim giderlerine dahil edilmiştir.

Grup'un içerisinde geliştirmiş olduğu herhangi bir maddi olmayan duran varlık kalemi bulunmamaktadır.

## CONSUS ENERJİ İŞLETMECİLİĞİ VE HİZMETLERİ ANONİM ŞİRKETİ VE BAĞLI ORTAKLIKLARI

### 31 Aralık 2023 Tarihinde Sona Eren Yıla Ait Konsolide Finansal Tablolara İlişkin Dipnotlar

(Tutarlar, aksi belirtilmedikçe, Türk Lirası ("TL") olarak Türk Lirasının 31 Aralık 2023 tarihindeki alım gücü ile ifade edilmiştir.)

#### 15 Çalışanlara Sağlanan Faydalar Kapsamında Borçlar

31 Aralık 2023 ve 31 Aralık 2022 tarihleri itibarıyla, çalışanlara sağlanan faydalar kapsamında borçların dökümü aşağıdaki gibidir:

	31 Aralık 2023	31 Aralık 2022
Ödenecek Sosyal Güvenlik Kesintileri	7.523.939	5.540.669
Personele Borçlar	6.421.319	3.876.116
<b>Toplam</b>	<b>13.945.258</b>	<b>9.416.785</b>

Grup, 31 Aralık 2022 itibarıyla tahakkuk eden personel ücretlerini, bir sonraki ayın birinci işgününde ödenmesi yönündeki genel işleyişinin aksine 31 Aralık 2022 tarihinde ödemiştir.

#### 16 Müşteri Sözleşmelerinden Doğan Varlıklar ve Yükümlülükler ile Ertelenmiş Gelirler

##### **Kısa Vadeli Sözleşme Varlıkları**

31 Aralık 2023 ve 31 Aralık 2022 tarihleri itibarıyla, kısa vadeli sözleşme varlıklarının dökümü aşağıdaki gibidir:

	31 Aralık 2023	31 Aralık 2022
Sözleşme Varlıkları	45.996.977	39.542.599
<b>Toplam</b>	<b>45.996.977</b>	<b>39.542.599</b>

Grup elektrik satışı ile ilgili, döneme ait satışların bilanço tarihi itibarıyla faturası henüz düzenlenmemiş olanlar için oluşan gelir tahakkuklarını sözleşme varlığı olarak konsolide finansal tablolara almaktadır.

##### **Kısa Vadeli Ertelenmiş Gelirler**

31 Aralık 2023 ve 31 Aralık 2022 tarihleri itibarıyla, kısa vadeli ertelenmiş gelirlerin dökümü aşağıdaki gibidir:

	31 Aralık 2023	31 Aralık 2022
Alınan Sipariş Avansları	1.136.795	78.153
<b>Toplam</b>	<b>1.136.795</b>	<b>78.153</b>

##### **Uzun Vadeli Sözleşme Yükümlülükleri**

31 Aralık 2023 ve 31 Aralık 2022 tarihleri itibarıyla, uzun vadeli sözleşme yükümlülüklerinin dökümü aşağıdaki gibidir:

	31 Aralık 2023	31 Aralık 2022
Mal ve Hizmet Satışından Doğan Sözleşme Yükümlülükleri	7.168.592	6.268.611
<b>Toplam</b>	<b>7.168.592</b>	<b>6.268.611</b>

Grup, dağıtık enerji tesislerine ilişkin müşteri sözleşmelerini gözden geçirmiş ve bir sözleşmede yer alan bedelsiz ağır bakım yükümlülüğüne ilişkin oluşacak tahmini tutarı ilgili sözleşmedeki diğer enerji satışından kaynaklanan edim yükümlülüğü tutarından ayırarak uzun vadeli sözleşme yükümlülüğü olarak konsolide finansal tablolarda sunmaktadır.



## CONSUS ENERJİ İŞLETMECİLİĞİ VE HİZMETLERİ ANONİM ŞİRKETİ VE BAĞLI ORTAKLIKLARI

### 31 Aralık 2023 Tarihinde Sona Eren Yıla Ait Konsolide Finansal Tablolara İlişkin Dipnotlar

(Tutarlar, aksi belirtilmedikçe, Türk Lirası (“TL”) olarak Türk Lirasının 31 Aralık 2023 tarihindeki alım gücü ile ifade edilmiştir.)

#### 17 Karşılıklar, Koşullu Varlık ve Borçlar

##### a) Çalışanlara sağlanan faydalara ilişkin kısa vadeli karşılıklar

31 Aralık 2023 ve 31 Aralık 2022 tarihleri itibarıyla, çalışanlara sağlanan faydalara ilişkin kısa vadeli karşılıkların dökümü aşağıdaki gibidir:

	31 Aralık 2023	31 Aralık 2022
İzin Karşılığı	5.766.419	4.247.272
<b>Toplam</b>	<b>5.766.419</b>	<b>4.247.272</b>

31 Aralık 2023 ve 31 Aralık 2022 tarihlerinde sona eren hesap dönemlerine ait izin karşılıklarının hareket tablosu aşağıdaki gibidir:

	1 Ocak – 31 Aralık 2023	1 Ocak – 31 Aralık 2022
<b>1 Ocak Bakiyesi</b>	4.247.272	4.440.528
Cari Yıl Karşılığı	3.188.767	1.818.049
İptal Edilen Karşılık	--	(313.057)
Yabancı Para Çevrim Farkı	--	39.086
Enflasyon Etkisi	(1.669.620)	(1.737.334)
<b>31 Aralık Bakiyesi</b>	<b>5.766.419</b>	<b>4.247.272</b>

##### b) Diğer Kısa Vadeli Karşılıklar

###### *Dava Karşılığı*

31 Aralık 2023 tarihi itibarıyla, konsolide mali tablolarda 151.000 TL (31 Aralık 2022: 248.807 TL) tutarında işçi ve tazminat karşılığı kayıtlara alınmıştır.

###### *Diğer Kısa Vadeli Karşılıklar*

31 Aralık 2023 ve 31 Aralık 2022 tarihleri itibarıyla, diğer kısa vadeli karşılıkların dökümü aşağıdaki gibidir:

	1 Ocak – 31 Aralık 2023	1 Ocak – 31 Aralık 2022
<b>1 Ocak Bakiyesi</b>	--	--
Cari Yıl Karşılığı (*)	333.956.009	--
İptal Edilen Karşılık	--	--
Yabancı Para Çevrim Farkı	(8.640.398)	--
<b>31 Aralık Bakiyesi</b>	<b>325.315.611</b>	<b>--</b>

(\*) Şirket'in bağlı ortaklıklarından Doğal Enerji'nin Şanlıurfa'da bulunan 5,2 MWe kurulu güce sahip biyokütle elektrik santralinin (“Tesis”) faaliyetlerinin durdurulmasına karar verilmesi sebebiyle hesaplanan değer düşüklüğü karşılığından oluşmaktadır. Tesis kapasite kullanım performansının düşük seyrettiği, yapılan üretimin de ancak yüksek seviyede biyokütle yakıt tüketimi ile gerçekleştirilebilmesi nedeni ile verimsiz olduğu, bu sorunların giderilmesine yönelik 2022 yılında başlanan çalışma ve yatırımların 2023 yılında tamamlanmış olmasına karşın üretim miktarı ve verimde yeterli seviyede bir iyileşme gerçekleşmediği, Tesis'in faaliyetleri sonucu oluşan negatif Faiz Amortisman ve Vergi Öncesi Kar (“FAVÖK”) nedeni ile zarar ve nakit açığı ortaya çıktığı, Tesis faaliyetine negatif FAVÖK ve nakit açığı yaratmadan devam edilebilmesi için alınabilecek herhangi ekonomik bir önlem bulunmadığının görüldüğü dikkate alınarak, Tesis'in faaliyetlerinin kesin ve sürekli olarak durdurulmasına karar verilmiştir.

## CONSUS ENERJİ İŞLETMECİLİĞİ VE HİZMETLERİ ANONİM ŞİRKETİ VE BAĞLI ORTAKLIKLARI

### 31 Aralık 2023 Tarihinde Sona Eren Yıla Ait Konsolide Finansal Tablolara İlişkin Dipnotlar

(Tutarlar, aksi belirtilmedikçe, Türk Lirası (“TL”) olarak Türk Lirasının 31 Aralık 2023 tarihindeki alım gücü ile ifade edilmiştir.)

#### 18 Çalışanlara Sağlanan Faydalar

##### Uzun Vadeli Karşılıklar

31 Aralık 2023 ve 31 Aralık 2022 tarihleri itibarıyla, çalışanlara sağlanan faydalara ilişkin kıdem tazminatı karşılığının dökümü aşağıdaki gibidir:

	31 Aralık 2023	31 Aralık 2022
Kıdem Tazminatı Karşılığı	11.953.188	11.422.367
<b>Toplam</b>	<b>11.953.188</b>	<b>11.422.367</b>

##### Kıdem tazminatı karşılığı

Kıdem tazminatı yükümlülüğü yasal olarak herhangi bir fonlamaya tabi değildir. Kıdem tazminatı karşılığı, Grup'un, çalışanların emekli olmasından kaynaklanan gelecekteki muhtemel yükümlülük tutarının bugünkü değerinin tahmin edilmesi yoluyla hesaplanmaktadır. Bu doğrultuda, toplam yükümlülüklerin hesaplanmasında kullanılan aktüeryal varsayımlar aşağıda belirtilmiştir:

Ana varsayım, her hizmet yılı için olan azami yükümlülük tutarının enflasyona paralel olarak artacak olmasıdır. Dolayısıyla, uygulanan iskonto oranı, gelecek enflasyon etkilerinin düzeltilmesinden sonraki beklenen reel oranı ifade eder. Bu nedenle, 31 Aralık 2023 tarihi itibarıyla, ilişikteki konsolide finansal tablolarda karşılıklar, geleceğe ilişkin, çalışanların emekliliğinden kaynaklanacak muhtemel yükümlülüğünün bugünkü değeri tahmin edilerek hesaplanır.

## CONSUS ENERJİ İŞLETMECİLİĞİ VE HİZMETLERİ ANONİM ŞİRKETİ VE BAĞLI ORTAKLIKLARI

### 31 Aralık 2023 Tarihinde Sona Eren Yıla Ait Konsolide Finansal Tablolara İlişkin Dipnotlar

(Tutarlar, aksi belirtilmedikçe, Türk Lirası (“TL”) olarak Türk Lirasının 31 Aralık 2023 tarihindeki alım gücü ile ifade edilmiştir.)

#### 18 Çalışanlara Sağlanan Faydalar (devamı)

##### Kıdem Tazminatı Karşılığı (devamı)

İlgili bilanço tarihlerindeki karşılıklar, yıllık %22,15 enflasyon ve %27,05 faiz oranı varsayımlarına göre yaklaşık %4,01 olarak elde edilen reel iskonto oranı kullanılmak suretiyle hesaplanmıştır (31 Aralık 2022: %18,40 enflasyon ve %22,30 faiz oranı varsayımlarına göre yaklaşık %3,29 olarak elde edilen reel iskonto oranı). Grup’un kıdem tazminatı karşılığının hesaplanmasında 35.059 TL tavan tutarı dikkate alınmıştır (31 Aralık 2022: 19.983 TL).

31 Aralık 2023 ve 31 Aralık 2022 tarihlerinde sona eren hesap dönemlerine ait kıdem tazminatı karşılığındaki hareketler aşağıdaki gibidir:

	1 Ocak – 31 Aralık 2023	1 Ocak – 31 Aralık 2022
<b>1 Ocak Bakiyesi</b>	<b>11.422.367</b>	<b>6.291.639</b>
Faiz Maliyeti	3.233.337	2.547.188
Hizmet Maliyeti	3.395.656	2.485.588
Dönem İçi Ödemeler	(3.422.669)	(1.041.161)
Aktüeryal Kayıp/(Kazanç)	3.093.631	3.857.249
Yabancı Para Çevrim Farkı	(1.278.951)	(256.567)
Enflasyon Etkisi	(4.490.183)	(2.461.569)
<b>31 Aralık Bakiyesi</b>	<b>11.953.188</b>	<b>11.422.367</b>

#### 19 Türev Araçlar

##### Gerçeğe Uygun Değeri Kar veya Zarara Yansıtılan Türev Araçlar

Türev finansal araçlar, finansal tablolarda zorunlu olarak GUD farkı kar/zarara yansıtılan türev finansal araçlar olarak muhasebeleştirilmektedir.

31 Aralık 2023 ve 31 Aralık 2022 tarihleri itibarıyla türev araçların dağılımı aşağıdaki gibidir:

	31 Aralık 2023			31 Aralık 2022		
	Kontrat Tutarları (*)	Varlıklar	Yükümlülük	Kontrat Tutarları (*)	Varlıklar	Yükümlülük
<b>Türev Finansal İşlemler</b>						
<b>GUD kar veya zarar yansıtılan</b>						
Çapraz Kur Swap İşlemleri (*)	2.088.522 Avro Satım- 8.233.078 TL Alım	--	12.418.810	2.088.522 Avro Satım- 8.233.078 TL Alım	--	20.382.929
Forward İşlemleri	2.500.000 USD Alım – 60.935.000 TL Satım	--	--	--	--	--
Faiz Swap İşlemleri (**)	7.262.500 ABD Doları-%3,42 Sabit Faiz Ödeme	1.277.257	--	7.262.500 ABD Doları-%3,42 Sabit Faiz Ödeme	2.469.231	--
<b>Toplam</b>		<b>1.277.257</b>	<b>12.418.810</b>		<b>2.469.231</b>	<b>20.382.929</b>

İlgili türev araçlarının vadeleri 2025 yılı olup tamamı türev finansal yükümlülükler altında sınıflandırılmıştır.

(\*) İlgili türev araçların alım ve satım kontrat tutarlarının toplamını ifade etmektedir.

(\*\*) Grup’un ABD Doları cinsinden değişken faizli belirli kredilerine ait ödemelerin sabitlenmesine ilişkin faiz oranı takas anlaşmalarından kaynaklanmaktadır.

Grup’un türev finansal araçlar ile ilgili kur riskleri Not 31’de açıklanmıştır.

## CONSUS ENERJİ İŞLETMECİLİĞİ VE HİZMETLERİ ANONİM ŞİRKETİ VE BAĞLI ORTAKLIKLARI

### 31 Aralık 2023 Tarihinde Sona Eren Yıla Ait Konsolide Finansal Tablolara İlişkin Dipnotlar

(Tutarlar, aksi belirtilmedikçe, Türk Lirası (“TL”) olarak Türk Lirasının 31 Aralık 2023 tarihindeki alım gücü ile ifade edilmiştir.)

#### 20 Taahhütler

##### (a) Verilen teminat, rehin ve ipotekler

31 Aralık 2023 ve 31 Aralık 2022 tarihleri itibarıyla, Grup’un teminat, rehin ve ipotek pozisyonuna ilişkin tablo aşağıdaki gibidir:

	31 Aralık 2023			
	TL Karşılığı	TL	ABD Doları	Avro
A. Kendi tüzel kişiliği adına vermiş olduğu TRİ’ler	23.458.522	23.458.522	--	--
B. Tam konsolidasyon kapsamına dahil edilen ortaklıklar lehine vermiş olduğu TRİ’lerin toplam tutarı	8.009.400.364	783.709.190	237.905.709	6.820.655
C. Olağan ticari faaliyetlerinin yürütülmesi amacıyla diğer 3. kişilerin borcunu temin amacıyla vermiş olduğu TRİ’lerin toplam tutarı	--	--	--	--
D. Diğer verilen TRİ’lerin toplam tutarı	--	--	--	--
i. Ana ortak lehine vermiş olduğu TRİ’lerin toplam tutarı	--	--	--	--
ii. B ve C maddeleri kapsamına girmeyen diğer grup şirketleri lehine vermiş olduğu TRİ’lerin toplam tutarı	--	--	--	--
iii. C maddesi kapsamına girmeyen 3. kişiler lehine vermiş olduğu TRİ’lerin toplam tutarı	--	--	--	--
<b>Toplam TRİ</b>	<b>8.032.858.886</b>	<b>807.167.712</b>	<b>237.905.709</b>	<b>6.820.655</b>

	31 Aralık 2022			
	TL Karşılığı	TL	ABD Doları	Avro
A. Kendi tüzel kişiliği adına vermiş olduğu TRİ’ler	27.917.787	27.917.787	--	--
B. Tam konsolidasyon kapsamına dahil edilen ortaklıklar lehine vermiş olduğu TRİ’lerin toplam tutarı	11.866.390.277	1.428.950.221	238.239.191	94.295.490
C. Olağan ticari faaliyetlerinin yürütülmesi amacıyla diğer 3. kişilerin borcunu temin amacıyla vermiş olduğu TRİ’lerin toplam tutarı	--	--	--	--
D. Diğer verilen TRİ’lerin toplam tutarı	--	--	--	--
i. Ana ortak lehine vermiş olduğu TRİ’lerin toplam tutarı	--	--	--	--
ii. B ve C maddeleri kapsamına girmeyen diğer grup şirketleri lehine vermiş olduğu TRİ’lerin toplam tutarı	--	--	--	--
iii. C maddesi kapsamına girmeyen 3. kişiler lehine vermiş olduğu TRİ’lerin toplam tutarı	--	--	--	--
<b>Toplam TRİ</b>	<b>11.894.308.064</b>	<b>1.456.868.008</b>	<b>238.239.191</b>	<b>94.295.490</b>

##### Alınan Teminat Mektupları

Alınan teminat tutarları Grup’un yatırım projeleri inşasını üstlenen tedarikçilerden alınan teminatlardır.

	31 Aralık 2023	31 Aralık 2022
Teminat Çekleri	16.021.930	49.069.348
Teminat Mektupları	56.016.993	53.453.796
<b>Toplam</b>	<b>72.038.923</b>	<b>102.523.144</b>



## CONSUS ENERJİ İŞLETMECİLİĞİ VE HİZMETLERİ ANONİM ŞİRKETİ VE BAĞLI ORTAKLIKLARI

### 31 Aralık 2023 Tarihinde Sona Eren Yıla Ait Konsolide Finansal Tablolara İlişkin Dipnotlar

(Tutarlar, aksi belirtilmedikçe, Türk Lirası ("TL") olarak Türk Lirasının 31 Aralık 2023 tarihindeki alım gücü ile ifade edilmiştir.)

#### 20 Taahhütler (devamı)

##### Verilen Teminat Mektupları

Teminat mektupları; Elektrik Piyasaları İşletme A.Ş. ("EPIAŞ"), EPDK, Aksa Elektrik Satış A.Ş., İzmir Doğalgaz Dağıtım, Tarım İşletmeleri Genel Müdürlüğü, elektrik dağıtım şirketleri, Beyoğlu Vergi Dairesi, Enerji ve Tabii Kaynaklar Bakanlığı, İstanbul, Şanlıurfa ve Tekirdağ İcra Müdürlüğü, Onikişubat Belediyesi kurumlarına verilmiştir.

	31 Aralık 2023	31 Aralık 2022
Teminat Mektupları	23.458.522	27.917.787
<b>Toplam</b>	<b>23.458.522</b>	<b>27.917.787</b>

Grup'un 3. kişilerin borcunu temin amacıyla kendi tüzel kişiliği haricindeki gerçek ve tüzel kişiler lehine vermiş olduğu diğer teminatlar, rehin ve ipoteklerin ("TRİ") özkaynaklara oranı 31 Aralık 2023 tarihi itibarıyla %0'dır (31 Aralık 2022: %0).

##### Verilen Kefalet

31 Aralık 2023 tarihi itibarıyla Grup'un, bağlı ortaklıklarının kredi ve finansal kiralama sözleşmelerine istinaden vermiş olduğu 3.209.190 TL, 30.055.709 ABD Doları ve 6.820.655 Avro olmak üzere toplam 1.042.416.316 TL (31 Aralık 2022: 142.897.592 TL, 30.389.191 ABD Doları, 4.295.490 Avro) kefaleti bulunmaktadır.

##### Verilen İpotek ve Rehin

Grup'un maddi duran varlıkları üzerinde bulunan bankalar lehine tesis edilmiş 676.000.000 TL ve 207.850.000 ABD Doları olmak üzere toplam 6.794.729.870 TL (31 Aralık 2022: 676.000.000 TL, 207.850.000 ABD Doları, 90.000.000 Avro olmak üzere toplam 10.036.061.834 TL) ipotek ve rehin bulunmaktadır.

31 Aralık 2023 tarihi itibarıyla, Grup'un çeşitli bağlı ortaklıklarının kullanmış olduğu krediler nedeni ile ilgili bağlı ortaklıklarının hisseleri üzerinde kredi veren bankalar lehine tesis edilmiş 104.500.000 TL olmak üzere rehin bulunmaktadır (31 Aralık 2022: 172.187.700 TL).

Grup'un biyokütle ve dağıtık enerji iş kolundaki tesis yatırımlarına istinaden kullanmış olduğu kredi ve finansal kiralama teminatı olarak bilanço tarihi itibarıyla doğmuş ve doğacak alacakları ilgili finans kuruluşlarına temlik edilmiştir. Bu kapsamda 31 Aralık 2023 itibarıyla Grup'un kesinleşmiş alacaklarından 16.287.729 TL temlik sözleşmeleri kapsamında rehinlidir (31 Aralık 2022: 28.218.371 TL).

## CONSUS ENERJİ İŞLETMECİLİĞİ VE HİZMETLERİ ANONİM ŞİRKETİ VE BAĞLI ORTAKLIKLARI

### 31 Aralık 2023 Tarihinde Sona Eren Yıla Ait Konsolide Finansal Tablolara İlişkin Dipnotlar

(Tutarlar, aksi belirtilmedikçe, Türk Lirası ("TL") olarak Türk Lirasının 31 Aralık 2023 tarihindeki alım gücü ile ifade edilmiştir.)

#### 21 Sermaye, Yedekler ve Diğer Özsermaye Kalemleri

##### a) Ödenmiş Sermaye:

31 Aralık 2023 tarihi itibarıyla, Şirket'in 385.500.000 TL olan sermayesi her biri 1 TL nominal değerinde 385.500.000 adet nominal paydan oluşmaktadır (31 Aralık 2022: 385.500.000 TL olan sermayesi her biri 1 TL nominal değerinde 385.500.000 adet nominal paydan oluşmaktadır).

Şirket'in 31 Aralık 2023 ve 31 Aralık 2022 tarihleri itibarıyla sermaye yapısı aşağıdaki gibidir:

	(%)	31 Aralık 2023	(%)	31 Aralık 2022
Global Yatırım Holding A.Ş.	51	196.572.550	60	232.000.000
Halka Açık Kısım (*)	49	188.927.450	40	153.500.000
<b>Sermaye</b>		<b>385.500.000</b>		<b>385.500.000</b>
Sermaye Düzeltme Farkları		1.405.752.248		1.405.752.248
<b>Toplam</b>		<b>1.791.252.248</b>		<b>1.791.252.248</b>

(\*) Halka açık kısım içerisinde raporlama tarihi itibarıyla Global Yatırım Holding A.Ş.'ye ait pay bulunmamaktadır (31 Aralık 2022: 32.459.390 adet). Consus, 19 Nisan 2022 tarihinde vergi usul kanununa göre nakit sermaye artışı gerçekleştirmiştir. Söz konusu sermaye artırımını sonrasında nihai ödenmiş sermaye 385.500.000 TL olmuştur.

##### b) Hisse Senedi İhraç Primleri / Paylara İlişkin Primler:

31 Aralık 2023 ve 31 Aralık 2022 tarihleri itibarıyla, Grup'un hisse senedi ihraç primleri ve paylara ilişkin primler detayı aşağıdaki gibidir:

	31 Aralık 2023	31 Aralık 2022
Paylara İlişkin Primler / (İskontolar)	373.852.154	373.852.154
Halka Arz İşlemlerine Ait Giderler	(72.669.307)	(72.669.307)
<b>Hisse Senedi İhraç Primleri / Paylara İlişkin Primler</b>	<b>301.182.847</b>	<b>301.182.847</b>

##### c) Geçmiş Yıllar Zararları:

Grup'un 31 Aralık 2023 tarihi itibarıyla geçmiş yıllar zararları toplamı 190.663.004 TL'dir (31 Aralık 2022: 263.234.477 TL).

##### d) Kar veya Zararda Yeniden Sınıflandırılmayacak Birikmiş Diğer Kapsamlı Gelirler ve Giderler

Bu kalemdede, diğer kapsamlı gelir unsuru olarak tanımlanan ve ortaya çıktıkları dönemde doğrudan özkaynak unsuru olarak raporlanan ve hiçbir durumda kar veya zarara aktarılamayacak aşağıdakiler gibi diğer kapsamlı gelir unsurları izlenir.

##### Tanımlanmış Fayda Planları Yeniden Ölçüm Kazançları/Kayıpları:

31 Aralık 2023 tarihi itibarıyla 5.577.781 TL (31 Aralık 2022: 3.257.559 TL aktüeryal kayıp) tutarında kıdem tazminatı karşılığına ilişkin diğer kapsamlı gider olarak muhasebeleştirilen aktüeryal kayıplardan oluşmaktadır.

## CONSUS ENERJİ İŞLETMECİLİĞİ VE HİZMETLERİ ANONİM ŞİRKETİ VE BAĞLI ORTAKLIKLARI

### 31 Aralık 2023 Tarihinde Sona Eren Yıla Ait Konsolide Finansal Tablolara İlişkin Dipnotlar

(Tutarlar, aksi belirtilmedikçe, Türk Lirası ("TL") olarak Türk Lirasının 31 Aralık 2023 tarihindeki alım gücü ile ifade edilmiştir.)

#### 21 Sermaye, Yedekler ve Diğer Özsermaye Kalemleri (devamı)

##### e) Kar Veya Zararda Yeniden Sınıflandırılacak Birikmiş Diğer Kapsamlı Gelirler Ve Giderler

Bu kalemde, diğer kapsamlı gelir (gider) unsuru olarak tanımlanan ve ortaya çıktıkları dönemde doğrudan özkaynak unsuru olarak kaydedilen ve sonradan kar veya zarara aktarılabilen aşağıdakiler gibi diğer kapsamlı gelir/(gider) unsurları izlenir:

###### Yabancı Para Çevrim Farkları

Yabancı para çevrim farkları Şirket'in geçerli para birimleri TL dışında olan bağlı ortaklıklarına ait finansal tabloların ilgili geçerli para birimlerinden raporlama para birimine (TL) dönüştürülmesinden oluşan ve özkaynaklarda yansıtılan yabancı para farkından kaynaklanmaktadır. Grup'un 31 Aralık 2023 tarihi itibarıyla ilişikteki konsolide finansal tablolarında 323.031.341 TL (31 Aralık 2022: 40.575.107 TL) tutarında yabancı para çevrim farkı bulunmaktadır.

###### Net Yatırım Riskinden Korunma Kazançları/Kayıpları

Şirket'in geçerli para birimleri TL dışında olan bağlı ortaklıkları olan Mavi Bayrak Enerji, Mavi Bayrak Doğu, Doğal Enerji ve RA Güneş'e yaptığı net yatırımın bir parçasını oluşturan ve bu ortaklıkların geçerli para birimi dışında olan Şirket'e olan borçlarından kaynaklanan kur farkları net yatırımın bir parçası olarak değerlendirilmiş olup bu kazanç veya kaybın etkin olduğu tespit edilen kısmı konsolide finansal tablolarda diğer kapsamlı gelirden muhasebeleştirilmiştir. Söz konusu muhasebeleştirme 1 Ocak 2018 tarihinden itibaren uygulanmaya başlanmış olup 31 Aralık 2023 tarihinde sona eren dönemde Grup'un payına düşen kısmı 508.519.836 TL tutarında kayıp (31 Aralık 2022: 353.096.097 TL kayıp) konsolide finansal tablolarda özkaynaklarda kar veya zararda yeniden sınıflandırılacak birikmiş diğer kapsamlı gelirler veya giderler olarak muhasebeleştirilmiştir.

##### f) TMS/TFRS Karşılaştırmalı Tutarlar

Şirket'in 31 Aralık 2023 tarihi itibarıyla finansal tablolarında enflasyona göre düzeltilmiş olarak sunduğu ilgili özkaynak kalemlerinin, yasal mevzuata göre hazırlanmış finansal tablolarındaki enflasyona göre düzeltilmiş tutarlarla karşılaştırılması aşağıdaki gibidir:

31 Aralık 2023	Yasal Mevzuata göre hazırlanmış finansal tablolarda yer alan enflasyona göre düzeltilmiş tutarlar	TFRS uyarınca hazırlanan finansal tablolarda enflasyona göre düzeltilmiş tutarlar	Geçmiş yıl karlarında izlenen fark
Sermaye Düzeltme Farkları	2.312.559.588	1.405.752.248	906.807.340
Hisse Senedi İhraç Primleri	315.188.818	304.944.366	10.244.452
Kardan Ayrılan Kısıtlanmış Yedekler	3.869.465	4.160.863	(291.398)

31 Aralık 2022	Yasal Mevzuata göre hazırlanmış finansal tablolarda yer alan enflasyona göre düzeltilmiş tutarlar	TFRS uyarınca hazırlanan finansal tablolarda enflasyona göre düzeltilmiş tutarlar	Geçmiş yıl karlarında izlenen fark
Sermaye Düzeltme Farkları	--	1.405.752.248	(1.405.752.248)
Hisse Senedi İhraç Primleri	153.892.524	304.944.366	(151.051.842)
Kardan Ayrılan Kısıtlanmış Yedekler	393.456	730.831	(337.375)

## CONSUS ENERJİ İŞLETMECİLİĞİ VE HİZMETLERİ ANONİM ŞİRKETİ VE BAĞLI ORTAKLIKLARI

### 31 Aralık 2023 Tarihinde Sona Eren Yıla Ait Konsolide Finansal Tablolara İlişkin Dipnotlar

(Tutarlar, aksi belirtilmedikçe, Türk Lirası ("TL") olarak Türk Lirasının 31 Aralık 2023 tarihindeki alım gücü ile ifade edilmiştir.)

#### 22 Pay Başına Kazanç / (Kayıp)

31 Aralık 2023 ve 31 Aralık 2022 tarihlerinde sona eren hesap dönemlerinde adi ve sulandırılmış pay başına kazanç ana şirket paydaşlarına ait dönem karlarının/ ilgili dönemdeki ağırlıklı ortalama pay adedine bölünmesiyle hesaplanmıştır. Ana şirketlerin paydaşlarına ait pay başına kazanç hesaplaması aşağıdaki gibidir:

	1 Ocak – 31 Aralık 2023	1 Ocak– 31 Aralık 2022
Ana Şirket Paydaşlarına Ait Net Dönem Karı	209.432.485	76.001.505
Sürdürülen Faaliyetlerden Net Dönem Karı	209.432.485	76.001.505
Payların Ağırlıklı Ortalaması	385.500.000	385.500.000
Nominal Değeri 1 TL Olan Adi ve Sulandırılmış Hisse Başına Zarar (Tam TL)	385.500.000	385.500.000
Nominal Değeri 1 TL Olan Sürdürülen Faaliyetlerden Adi ve Sulandırılmış Hisse Başına Zarar (Tam TL)	0,54	0,20

#### 23 Hasılat

31 Aralık 2023 ve 2022 tarihlerinde sona eren dönemlere ait hasılat aşağıdaki gibidir:

	1 Ocak- 31 Aralık 2023	1 Ocak- 31 Aralık 2022
Biyokütle Enerji Satışları	835.666.891	761.503.829
Dağıtık Enerji Hizmet Satışları	195.143.401	213.017.615
Perakende Enerji Satışları	66.466.770	47.453.253
Güneş Enerji Satışları	85.274.171	91.203.245
<b>Brüt Satışlar</b>	<b>1.182.551.233</b>	<b>1.113.177.942</b>
Satış İadeleri (-)	(1.503.296)	(716.617)
<b>Net Satışlar</b>	<b>1.181.047.937</b>	<b>1.112.461.325</b>

#### 24 Satışların Maliyeti

31 Aralık 2023 ve 2022 tarihlerinde sona eren dönemlere ait satışların maliyeti aşağıdaki gibidir:

	1 Ocak- 31 Aralık 2023	1 Ocak- 31 Aralık 2022
Elektrik Üretim Satış Maliyeti	614.321.864	512.324.101
Amortisman ve İtfa Payları	165.028.807	169.034.829
Personel Giderleri	110.684.673	69.965.875
Doğalgaz Hizmet Maliyeti	107.222.626	130.154.529
<b>Satışların Maliyeti</b>	<b>997.257.970</b>	<b>881.479.334</b>



## CONSUS ENERJİ İŞLETMECİLİĞİ VE HİZMETLERİ ANONİM ŞİRKETİ VE BAĞLI ORTAKLIKLARI

### 31 Aralık 2023 Tarihinde Sona Eren Yıla Ait Konsolide Finansal Tablolara İlişkin Dipnotlar

(Tutarlar, aksi belirtilmedikçe, Türk Lirası ("TL") olarak Türk Lirasının 31 Aralık 2023 tarihindeki alım gücü ile ifade edilmiştir.)

#### 25 Genel Yönetim Giderleri

31 Aralık 2023 ve 2022 tarihlerinde sona eren dönemlere ait genel yönetim giderleri aşağıdaki gibidir:

	1 Ocak- 31 Aralık 2023	1 Ocak- 31 Aralık 2022
Personel Giderleri	68.854.811	45.229.786
Danışmanlık Giderleri	18.316.882	14.392.524
Kıdem Tazminatı Karşılık Gideri	7.612.846	5.032.776
Amortisman Ve İtfa Payları	4.662.215	4.107.837
Vergi, Resim Ve Harçlar	3.684.913	1.475.902
Taşıtlar Giderleri	3.130.378	1.675.854
Bakım Onarım Giderleri	2.627.003	755.327
Bina Yönetim Giderleri	1.898.677	1.172.124
Seyahat Giderleri	1.254.811	1.583.025
Reklam, İlan Ve Tanıtım Giderleri	1.157.469	398.214
Kira Giderleri	770.643	641.776
Haberleşme Giderleri	591.231	571.416
Sigorta Giderleri	264.918	769.631
Temsil Ve Ağırılama Giderleri	131.389	9.150
Kırtasiye Giderleri	53.527	73.948
Diğer Giderler	657.779	1.556.799
<b>Genel Yönetim Giderleri</b>	<b>115.669.492</b>	<b>79.967.908</b>

#### 26 Niteliklerine Göre Giderler

31 Aralık 2023 ve 2022 tarihlerinde sona eren dönemlere ait niteliklerine göre giderler aşağıdaki gibidir:

	1 Ocak- 31 Aralık 2023	1 Ocak- 31 Aralık 2022
Elektrik Üretim Satış Maliyeti	614.321.864	512.324.101
Personel Giderleri	179.539.484	115.195.661
Amortisman Ve İtfa Payları	169.691.024	173.142.666
Doğalgaz Hizmet Maliyeti	107.222.626	130.154.529
Danışmanlık Giderleri	18.316.882	14.392.524
Kıdem Tazminatı Karşılık Gideri	7.612.846	5.032.776
Vergi, Resim Ve Harçlar	3.684.913	1.475.902
Taşıtlar Giderleri	3.130.378	1.675.854
Bakım Onarım Giderleri	2.627.003	755.327
Bina Yönetim Giderleri	1.898.677	1.172.124
Seyahat Giderleri	1.254.811	1.583.025
Reklam, İlan Ve Tanıtım Giderleri	1.157.469	398.214
Kira Giderleri	770.643	641.776
Haberleşme Giderleri	591.231	571.416
Sigorta Giderleri	264.918	769.631
Temsil Ve Ağırılama Giderleri	131.389	9.150
Kırtasiye Giderleri	53.527	73.948
Diğer Giderler	657.777	2.078.616
<b>Toplam</b>	<b>1.112.927.462</b>	<b>961.447.240</b>

## CONSUS ENERJİ İŞLETMECİLİĞİ VE HİZMETLERİ ANONİM ŞİRKETİ VE BAĞLI ORTAKLIKLARI

### 31 Aralık 2023 Tarihinde Sona Eren Yıla Ait Konsolide Finansal Tablolara İlişkin Dipnotlar

(Tutarlar, aksi belirtilmedikçe, Türk Lirası ("TL") olarak Türk Lirasının 31 Aralık 2023 tarihindeki alım gücü ile ifade edilmiştir.)

#### 26 Niteliklerine Göre Giderler (devamı)

Grup şirketlerinin 31 Aralık 2023 ve 2022 tarihlerinde sona eren hesap dönemlerinde satış, pazarlama ve dağıtım gideri bulunmamaktadır.

*Bağımsız Denetçi/Bağımsız Denetim Kuruluşlarından Alınan Hizmetlere İlişkin Ücretler*

Grup'un, KGK'nın 30 Mart 2021 tarihinde mükerrer Resmi Gazete'de yayımlanan Kurul Kararına istinaden hazırladığı ve hazırlama esasları 19 Ağustos 2021 tarihli KGK yazısını temel alan bağımsız denetim kuruluşlarınca verilen hizmetlerin ücretlerine ilişkin açıklaması aşağıdaki gibidir:

	1 Ocak- 31 Aralık 2023	1 Ocak- 31 Aralık 2022
Vergi Danışmanlık Hizmetlerine İlişkin Ücretler	725.716	513.370
Raporlama Dönemine Ait Bağımsız Denetim Ücreti	723.504	815.626
<b>Toplam</b>	<b>1.449.220</b>	<b>1.328.996</b>

#### 27 Esas Faaliyetlerden Diğer Gelir ve Giderler

31 Aralık 2023 ve 2022 tarihlerinde sona eren dönemlere ait esas faaliyetlerden diğer gelirler ve giderler notu aşağıdaki gibidir:

	1 Ocak- 31 Aralık 2023	1 Ocak- 31 Aralık 2022
<b>Esas faaliyetlerden diğer gelirler</b>		
İlişkili Taraf Hizmet Gelirleri	30.237.050	4.704.733
Ticari Nitelikteki Kur Farkı Geliri	14.713.845	--
Geri Çevrilen Karşılık Geliri	2.703.367	2.342.644
Hurda Satışı	2.668.015	3.945.420
Konusu Kalmayan Karşılık Geliri	--	1.995.123
Sigorta ve Tazminat Geliri	457.877	272.426
Danışmanlık Geliri	--	32.132
Diğer	8.602.003	4.746.785
<b>Toplam</b>	<b>59.382.157</b>	<b>18.039.263</b>

	1 Ocak- 31 Aralık 2023	1 Ocak- 31 Aralık 2022
<b>Esas faaliyetlerden diğer giderler</b>		
Değer Düşüklüğü Karşılığı (*)	333.956.009	--
Motorlu Taşıtlar ve Özel İletişim Vergi Gideri	3.395.905	3.950.548
Vergi Barışı Giderleri	2.636.897	2.347.864
Bağış ve Yardımlar	647.740	1.475.502
İlişkili Taraf Hizmet Giderleri	156.977	1.389.626
Ticari Nitelikteki Kur Farkı Gideri	--	22.641.163
Mutabakat Farkı Giderleri	2.124.897	--
Diğer	5.650.368	5.151.421
<b>Toplam</b>	<b>348.568.793</b>	<b>36.956.124</b>

(\*) Şirket'in bağlı ortaklıklarından Doğal Enerji'nin Şanlıurfa'da bulunan 5,2 MWe kurulu güce sahip biyokütle elektrik santralinin faaliyetlerinin durdurulmasına karar verilmesi sebebiyle hesaplanan değer düşüklüğü karşılığından oluşmaktadır. (Dipnot 17).

## CONSUS ENERJİ İŞLETMECİLİĞİ VE HİZMETLERİ ANONİM ŞİRKETİ VE BAĞLI ORTAKLIKLARI

### 31 Aralık 2023 Tarihinde Sona Eren Yıla Ait Konsolide Finansal Tablolara İlişkin Dipnotlar

(Tutarlar, aksi belirtilmedikçe, Türk Lirası ("TL") olarak Türk Lirasının 31 Aralık 2023 tarihindeki alım gücü ile ifade edilmiştir.)

#### 28 Yatırım Faaliyetlerinden Gelirler ve Giderler

31 Aralık 2023 ve 2022 tarihlerinde sona eren dönemlere ait yatırım faaliyetlerinden gelirler aşağıdaki gibidir:

Yatırım Faaliyetlerinden Gelirler	1 Ocak- 31 Aralık 2023	1 Ocak- 31 Aralık 2022
Maddi Duran Varlık Satış Karı	12.536.159	4.448.706
Bağlı Ortaklık Satış Karı (*)	--	847.679
<b>Toplam</b>	<b>12.536.159</b>	<b>5.296.385</b>

(\*) Barsolar D.O.O.'nun Global Yatırım Holding A.Ş.'ye satışından oluşan karıdır.

#### 29 Finansman Gelir ve Giderleri

##### Finansman Gelirleri

31 Aralık 2023 ve 2022 tarihlerinde sona eren dönemlere ait finansman gelirleri aşağıdaki gibidir:

	1 Ocak 31 Aralık 2023	1 Ocak 31 Aralık 2022
Kur Farkı Geliri	19.938.613	11.303.917
Faiz Geliri	5.372.487	12.239.357
Türev Finansal Araçlar Değerleme Farkı Gelirleri	--	48.773.102
Diğer	515.682	--
<b>Toplam</b>	<b>25.826.782</b>	<b>72.316.376</b>

##### Finansman Giderleri

31 Aralık 2023 ve 2022 tarihlerinde sona eren dönemlere ait finansman giderleri aşağıdaki gibidir:

	1 Ocak - 31 Aralık 2023	1 Ocak - 31 Aralık 2022
Kredi Faiz Gideri	217.974.753	142.431.558
Kur Farkı Gideri	35.774.635	--
Kredi Komisyon Giderleri	10.898.734	8.565.651
İlişkili Taraf faiz gideri	9.537.246	3.388.941
Kira Yükümlülüklerine İlişkin TFRS 16 Faiz Gideri	4.679.023	3.592.320
Satıcılara Ödenen Gecikme Giderleri	1.126.450	1.342.334
Türev Finansal Araçlar Değerleme Farkı Zararı	506.802	--
Banka Masrafları	447.080	1.664.068
Teminat Mektubu Komisyonları	299.340	324.018
Diğer	2.060.520	6.322.061
<b>Toplam</b>	<b>283.304.583</b>	<b>167.630.951</b>

## CONSUS ENERJİ İŞLETMECİLİĞİ VE HİZMETLERİ ANONİM ŞİRKETİ VE BAĞLI ORTAKLIKLARI

### 31 Aralık 2023 Tarihinde Sona Eren Yıla Ait Konsolide Finansal Tablolara İlişkin Dipnotlar

(Tutarlar, aksi belirtilmedikçe, Türk Lirası ("TL") olarak Türk Lirasının 31 Aralık 2023 tarihindeki alım gücü ile ifade edilmiştir.)

#### 30 Gelir Vergileri

##### Kurumlar vergisi

Şirket ve Türkiye'de yerleşik bağlı ortaklıkları, Türkiye'de yürürlükte bulunan vergi mevzuatı ve uygulamalarına tabidir. Kurumlar vergisi, ilgili olduğu hesap döneminin sonunu takip eden dördüncü ayın yirmi beşinci günü akşamına kadar beyan edilmekte ve ilgili ayın sonuna kadar tek taksitte ödenmektedir.

Türkiye'de, kurumlar vergisi oranı 31 Aralık 2023 tarihi itibarıyla %23'tür. 5 Aralık 2017 tarihli ve 30261 sayılı Resmi Gazete'de yayımlanan 7061 sayılı "Bazı Vergi Kanunları ile Diğer Bazı Kanunlarda Değişiklik Yapılmasına Dair Kanun"un 91'inci maddesi ile 5520 sayılı Kurumlar Vergisi Kanunu'na eklenen geçici 10'uncu madde uyarınca kurumların 2018, 2019 ve 2020 vergilendirme dönemlerine ait kazançları üzerinden ödenmesi gereken kurumlar vergisinin %22 oranıyla hesaplanması ve sonrasında tekrardan %20 oranı ile vergilendirilmeye devam edilmesi öngörülmekteydi. Bu süre zarfında Bakanlar Kurulu'na %22 oranını %20 oranına kadar indirme yetkisi verilmiştir. 22 Nisan 2021 tarihli ve 31462 sayılı Resmi Gazete'de yayımlanarak yürürlüğe giren 7316 Sayılı Amme Alacaklarının Tahsil Usulü Hakkında Kanun ile Bazı Kanunlarda Değişiklik Yapılmasına Dair Kanun'un 11 inci maddesi ile 5520 sayılı Kurumlar Vergisi Kanununa eklenen Geçici 13'üncü madde ile kurumlar vergisi oranı 2021 yılı vergilendirme dönemine ait kurum kazançları için %25, 2022 yılı vergilendirme dönemine ait kurum kazançları için %23 olarak uygulanacak şekilde düzenlenmiştir. Bu değişiklik 1 Temmuz 2021 tarihinden itibaren verilmesi gereken beyannamelerden başlamak üzere 1 Ocak 2021 tarihinden itibaren başlayan dönemlere ait kurum kazançlarının vergilendirilmesinde geçerli olmuştur. 31 Aralık 2023 tarihli konsolide finansal tablolarda dönem vergisi hesaplamalarında vergi oranı %25 olarak kullanılmıştır (31 Aralık 2022: %23).

Söz konusu değişiklik kapsamında, 31 Aralık 2023 tarihli konsolide finansal tablolarda ertelenmiş vergi varlık ve yükümlülükleri, geçici farkların 2022 ve sonraki dönemlerde vergi etkisi oluşturacak kısımları için %25 oranı ile hesaplanmıştır.

Türkiye'de vergi mevzuatı, Şirket ve bağlı ortaklıklarının konsolide vergi beyannamesi doldurmasına izin vermemektedir. Bu yüzden finansal tablolara yansıtılan vergi karşılığı, şirket bazında ayrı ayrı hesaplanmıştır.

Kurumlar Vergisi Kanunu'na göre beyanname üzerinde gösterilen mali zararlar 5 yılı aşmamak kaydıyla dönemin kurumlar vergisi matrahından indirilebilir. Beyanlar ve ilgili muhasebe kayıtları vergi dairesince beş yıl içerisinde incelenebilmekte ve vergi hesapları revize edilebilmektedir.

Türkiye'de mukim anonim şirketlerden, kurumlar vergisi ve gelir vergisinden sorumlu olmayanlar ve muaf tutulanlar haricindekilerle yapılanlarla Türkiye'de mukim olan ve olmayan gerçek kişilere ve Türkiye'de mukim olmayan tüzel kişilere yapılan temettü ödemeleri %15 gelir vergisine tabidir.

Türkiye'de mukim anonim şirketlerden yine Türkiye'de mukim anonim şirketlere yapılan temettü ödemeleri gelir vergisine tabi değildir. Ayrıca karın dağıtılmaması veya sermayeye eklenmesi durumunda gelir vergisi hesaplanmamaktadır.



## 31 Aralık 2023 Tarihinde Sona Eren Yıla Ait Konsolide Finansal Tablolara İlişkin Dipnotlar

(Tutarlar, aksi belirtilmedikçe, Türk Lirası (“TL”) olarak Türk Lirasının 31 Aralık 2023 tarihindeki alım gücü ile ifade edilmiştir.)

### 30 Gelir Vergileri (devamı)

*Kurumlar vergisi (devamı)*

Kurumların tam mükellefiyete tabi bir başka kurumun sermayesine iştiraktan elde ettikleri temettü kazançları (yatırım fonlarının katılma belgeleri ile yatırım ortaklıkları hisse senetlerinden elde edilen kar payları hariç) kurumlar vergisinden istisnadır. Ayrıca, kurumların en az iki tam yıl süreyle aktiflerinde yer alan iştirak hisseleri ile aynı süreyle sahip oldukları gayrimenkullerinin (taşınmazlarının) kurucu senetleri, intifa senetleri ve rüçhan haklarının satışından doğan kazançların %75’lik kısmı, 31 Aralık 2017 itibarıyla kurumlar vergisinden istisnadır. Bununla birlikte, 7061 sayılı kanunla yapılan değişiklikle bu oran taşınmazlar açısından %75’ten %50’ye indirilmiş ve 2018 yılından itibaren hazırlanacak vergi beyannamelerinde bu oran %50 olarak kullanılmaktadır.

İstisnadan yararlanmak için söz konusu kazancın pasifte bir fon hesabında tutulması ve 5 yıl süre ile işletmeden çekilmemesi gerekmektedir. Satış bedelinin satışın yapıldığı yılı izleyen ikinci takvim yılı sonuna kadar tahsil edilmesi gerekir.

Türkiye’de ödenecek vergiler konusunda vergi idaresi ile mutabakat sağlama gibi bir uygulama yoktur. Kurumlar vergisi beyannameleri hesap döneminin kapandığı ayı takip eden dört ay içerisinde verilir. Vergi incelemesine yetkili makamlar, hesap dönemini takip eden beş yıl süresince vergi beyannamelerini ve bunlara temel olan muhasebe kayıtlarını inceleyebilir ve bulguları neticesinde yeniden tarhiyat yapabilirler.

### Gelir vergisi stopajı

Temettü dağıtımları üzerinde stopaj yükümlülüğü olup, bu stopaj yükümlülüğü temettü ödemesinin yapıldığı dönemde tahakkuk edilir. Türkiye’de bir işyeri ya da daimi temsilcisi aracılığı ile gelir elde eden dar mükellef kurumlar ile Türkiye’de yerleşik kurumlara yapılanlar dışındaki temettü ödemeleri 22 Aralık 2021 tarihine kadar %15 oranında stopaja tabii idi. Ancak, 22 Aralık 2021 tarihli ve 31697 sayılı Resmî Gazete’de yayımlanarak yürürlüğe giren

4936 sayılı Cumhurbaşkanlığı Kararı uyarınca 193 numaralı Gelir Vergisi Kanunu ile 5520 sayılı Kurumlar Vergisi Kanununun kar payı dağıtımına ilişkin hükümlerinde düzenleme yapılmış olup, %15 olan stopaj oranı %10’a indirilmiştir.

Dar mükellef kurumlara ve gerçek kişilere yapılan kar dağıtımlarına ilişkin stopaj oranlarının uygulamasında, ilgili Çifte Vergilendirmeyi Önleme Anlaşmalarında yer alan stopaj oranları da göz önünde bulundurulur. Geçmiş yıllar karlarının sermayeye eklenmesi, kar dağıtımını sayılmamaktadır. Dolayısıyla stopaj vergisine tabi değildir.

### Transfer fiyatlandırması düzenlemeleri

Türkiye’de, transfer fiyatlandırması düzenlemeleri Kurumlar Vergisi Kanunu’nun “Transfer fiyatlandırması yoluyla örtülü kazanç dağıtımı” başlıklı 13’üncü maddesinde belirtilmiştir. Transfer fiyatlandırması yoluyla örtülü kazanç dağıtımı hakkındaki 18 Kasım 2007 tarihli tebliğ uygulama ile ilgili detayları düzenlemektedir.

Vergi mükellefi, ilişkili kişilerle emsallere uygunluk ilkesine aykırı olarak tespit ettikleri bedel veya fiyat üzerinden mal veya hizmet alım ya da satımında bulunursa, kazanç tamamen veya kısmen transfer fiyatlandırması yoluyla örtülü olarak dağıtılmış sayılır. Bu gibi transfer fiyatlandırması yoluyla örtülü kazanç dağıtımını kurumlar vergisi için kanunen kabul edilmeyen gider olarak dikkate alınır.

## 31 Aralık 2023 Tarihinde Sona Eren Yıla Ait Konsolide Finansal Tablolara İlişkin Dipnotlar

(Tutarlar, aksi belirtilmedikçe, Türk Lirası (“TL”) olarak Türk Lirasının 31 Aralık 2023 tarihindeki alım gücü ile ifade edilmiştir.)

### 30 Gelir Vergileri (devamı)

*Kurumlar vergisi (devamı)*

	1 Ocak – 31 Aralık 2023	1 Ocak – 31 Aralık 2022
<b>Vergi Gideri:</b>		
Cari Dönem Kurumlar Vergisi Gideri	--	--
<b>Ertelemiş Vergi Geliri/(Gideri):</b>	<b>268.575.477</b>	<b>(118.389.494)</b>
Geçici Farklardan ve Geçmiş Yıl Zararlarından Kaynaklanan Vergi Geliri/(Gideri)	268.575.477	(118.389.494)
<b>Toplam Vergi Gideri</b>	<b>268.575.477</b>	<b>(118.389.494)</b>

*Etkin vergi oranının mutabakatı*

31 Aralık 2023 ve 2022 tarihlerinde sona eren dönemlere ait raporlanan vergi karşılığı, vergi öncesi kar/zarar üzerinden yasal vergi oranı kullanılarak hesaplanan tutardan farklıdır. İlgili mutabakat dökümü aşağıdaki gibidir:

	%	1 Ocak - 31 Aralık 2023	%	1 Ocak - 31 Aralık 2022
<b>Dönem Karı/(Zararı)</b>		<b>209.432.485</b>		<b>76.001.505</b>
Toplam Gelir Vergisi Gideri		268.575.477		(118.389.494)
Vergi Öncesi Kar		(59.142.992)		194.390.999
<b>Şirket’in Yasal Vergi Oranı İle Hesaplanan Vergi</b>	<b>25%</b>	<b>14.785.748</b>	<b>20%</b>	<b>(38.878.200)</b>
Kanunen kabul edilmeyen giderlerin etkisi		(9.126.115)		(5.900.238)
Kullanılmayan vergi zararı		10.473.463		2.530.706
Vergiye tabi olmayan gelirlerin vergi etkisi		32.814.968		--
Farklı vergi oranlarının kullanılmasının etkisi		--		12.656.577
Üzerinden ertelenmiş vergi hesaplanmayan cari dönem mali zararları		31.236.727		(15.467.470)
Enflasyon muhasebesi ve diğer düzeltmelerin etkisi		188.390.686		(73.330.868)
<b>Dönem Vergi Geliri/(Gideri)</b>		<b>268.575.477</b>		<b>(118.389.494)</b>

## 31 Aralık 2023 Tarihinde Sona Eren Yıla Ait Konsolide Finansal Tablolara İlişkin Dipnotlar

(Tutarlar, aksi belirtilmedikçe, Türk Lirası ("TL") olarak Türk Lirasının 31 Aralık 2023 tarihindeki alım gücü ile ifade edilmiştir.)

### 30 Gelir Vergileri (devamı)

#### Ertelemiş Vergi Varlığı ve Yükümlülüğü

Ertelemiş vergi varlık ve yükümlülüklerin konsolide finansal tablolarda finansal raporlama amaçlı yer alan kayıtlı değerleri ile vergi matrahında kullanılan değerleri arasındaki ilk defa kayıtlara alınan varlık ve yükümlülüklerin ne mali ne de vergilendirilebilir karı etkilemeyen farkları hariç geçici farklar üzerinden hesaplanır.

31 Aralık 2023 ve 31 Aralık 2022 tarihleri itibarıyla ertelenmiş vergi varlıkları ve yükümlülüklerinin detayı aşağıdaki gibidir:

	Varlıklar		Yükümlülükler		Net	
	2023	2022	2023	2022	2023	2022
Kullanılmamış Mali Zararlar	147.976.642	174.563.200	--	--	147.976.642	174.563.200
Stoklar İle İlgili Düzeltmeler	--	--	(2.688.471)	(2.026.915)	(2.688.471)	(2.026.915)
Maddi Duran Varlıklar İle İlgili Düzeltmeler	13.788.785	--	(257.677.767)	(361.100.944)	(243.888.982)	(361.100.944)
Türev Araçları İle İlgili Düzeltmeler	3.006.309	3.900.755	--	(318.015)	3.006.309	3.582.740
Verilen Avanslar İle İlgili Düzeltmeler	2.828.371	2.352.470	--	--	2.828.371	2.352.470
Maddi Olmayan Duran Varlıklar İle İlgili Düzeltmeler	--	--	(3.716.095)	(3.458.580)	(3.716.095)	(3.458.580)
Borçlanmalar İle İlgili Düzeltmeler	1.369.292	5.065.067	83.055	(133.258)	1.452.347	4.931.809
Kiralama Yükümlülükleri İle İlgili Düzeltmeler	3.396.514	3.322.768	--	--	3.396.514	3.322.768
Kullanılmamış İzin Karşılığı İle İlgili Düzeltmeler	431.091	293.688	--	--	431.091	293.688
Kıdem Tazminatı Karşılığı İle İlgili Düzeltmeler	2.528.455	1.732.572	--	--	2.528.455	1.732.572
Finansal Yatırımlar	41.831.381	--	--	(90.455.534)	41.831.381	(90.455.534)
Yatırım Değer Düşüklüğü Karşılığı	81.328.903	--	--	--	81.328.903	--
Diğer	2.859.777	--	(5.164.272)	(13.169.086)	(2.304.495)	(13.169.086)
<b>Ara Toplam</b>	<b>301.345.520</b>	<b>191.230.520</b>	<b>(269.163.550)</b>	<b>(470.662.332)</b>	<b>32.181.970</b>	<b>(279.431.812)</b>
Mahsuplaşabilen Vergi Tutarı	<b>(269.163.550)</b>	<b>(191.230.520)</b>	<b>269.163.550</b>	<b>191.230.520</b>	<b>--</b>	<b>--</b>
<b>Toplam Ertelemiş Vergi Varlığı/(Yükümlülüğü)</b>	<b>32.181.970</b>	<b>--</b>	<b>--</b>	<b>(279.431.812)</b>	<b>32.181.970</b>	<b>(279.431.812)</b>

## CONSUS ENERJİ İŞLETMECİLİĞİ VE HİZMETLERİ ANONİM ŞİRKETİ VE BAĞLI ORTAKLIKLARI

### 31 Aralık 2023 Tarihinde Sona Eren Yıla Ait Konsolide Finansal Tablolara İlişkin Dipnotlar

(Tutarlar, aksi belirtilmedikçe, Türk Lirası ("TL") olarak Türk Lirasının 31 Aralık 2023 tarihindeki alım gücü ile ifade edilmiştir.)

### 30 Gelir Vergileri (devamı)

#### Ertelemiş vergi varlığı ve yükümlülüğü (devamı)

31 Aralık 2023 ve 2022 tarihlerinde tarihinde sona eren dönemlere ait ertelenmiş vergi hareket tablosu aşağıdaki gibidir:

	1 Ocak 2023	Kar veya Zararda Muhasebeleştirilen	Yabancı Para Çevrim Farkı	Enflasyon Etkisi	31 Aralık 2023
Kullanılmamış Mali Yıl Zararlar	174.563.200	(13.198.438)	55.233.400	(68.621.519)	147.976.643
Stoklar İle İlgili Düzeltmeler	(2.026.915)	(771.761)	(686.585)	796.789	(2.688.472)
Maddi Duran Varlıklar İle İlgili Düzeltmeler	(361.100.945)	91.433.621	(116.171.941)	141.950.281	(243.888.984)
Türev Araçların İle İlgili Düzeltmeler	3.582.739	1.014.041	(182.082)	(1.408.389)	3.006.309
Verilen Avanslar İle İlgili Düzeltmeler	2.352.470	704.724	695.943	(924.766)	2.828.371
Maddi Olmayan Duran Varlıklar İle İlgili Düzeltmeler	(3.458.581)	(307.332)	(1.309.765)	1.359.583	(3.716.095)
Borçlanmalar İle İlgili Düzeltmeler	4.931.809	(2.609.969)	1.069.221	(1.938.715)	1.452.346
Kiralama Yükümlülükleri İle İlgili Düzeltmeler	3.322.767	1.369.539	10.401	(1.306.193)	3.396.514
Kullanılmamış İzin Karşılığı İle İlgili Düzeltmeler	293.689	181.534	71.318	(115.450)	431.091
Kıdem Tazminatı Karşılığı İle İlgili Düzeltmeler	1.732.574	1.197.145	279.818	(681.082)	2.528.455
Finansal Yatırımlar	(90.455.534)	96.728.469	--	35.558.446	41.831.381
Yatırım Değer Düşüklüğü Karşılığı	--	83.489.015	(2.160.112)	--	81.328.903
Diğer	(13.169.086)	9.344.889	(3.657.116)	5.176.821	(2.304.492)
<b>Toplam</b>	<b>(279.431.813)</b>	<b>268.575.477</b>	<b>(66.807.500)</b>	<b>109.845.806</b>	<b>32.181.970</b>

	1 Ocak 2022	Kar veya Zararda Muhasebeleştirilen	Yabancı Para Çevrim Farkı	Diğer Kapsamlı Gelirlerde Kayda Alınan	31 Aralık 2022
Kullanılmamış Mali Yıl Zararlar	220.313.120	(9.587.171)	50.033.575	(86.196.324)	174.563.200
Stoklar İle İlgili Düzeltmeler	(4.358.506)	1.789.471	(1.163.122)	1.705.242	(2.026.915)
Maddi Duran Varlıklar İle İlgili Düzeltmeler	(291.922.481)	(124.093.558)	(59.298.008)	114.213.102	(361.100.945)
Türev Araçların İle İlgili Düzeltmeler	7.275.165	(873.529)	27.473	(2.846.370)	3.582.739
Verilen Avanslar İle İlgili Düzeltmeler	521.353	2.148.304	(113.211)	(203.976)	2.352.470
Maddi Olmayan Duran Varlıklar İle İlgili Düzeltmeler	(68.194.427)	58.134.569	(20.079.426)	26.680.703	(3.458.581)
Borçlanmalar İle İlgili Düzeltmeler	1.728.885	3.563.921	315.420	(676.417)	4.931.809
Kiralama Yükümlülükleri İle İlgili Düzeltmeler	5.412.501	29.401	(1.523)	(2.117.612)	3.322.767
Kullanılmamış İzin Karşılığı İle İlgili Düzeltmeler	133.534	224.217	(11.818)	(52.244)	293.689
Kıdem Tazminatı Karşılığı İle İlgili Düzeltmeler	1.015.753	1.026.716	87.513	(397.408)	1.732.574
Finansal Yatırımlar	(60.037.151)	(53.907.596)	--	23.489.213	(90.455.534)
Diğer	(15.572.713)	3.155.761	(6.844.873)	6.092.740	(13.169.085)
<b>Toplam</b>	<b>(203.684.967)</b>	<b>(118.389.494)</b>	<b>(37.048.000)</b>	<b>79.690.649</b>	<b>(279.431.812)</b>

## CONSUS ENERJİ İŞLETMECİLİĞİ VE HİZMETLERİ ANONİM ŞİRKETİ VE BAĞLI ORTAKLIKLARI

### 31 Aralık 2023 Tarihinde Sona Eren Yıla Ait Konsolide Finansal Tablolara İlişkin Dipnotlar

(Tutarlar, aksi belirtilmedikçe, Türk Lirası ("TL") olarak Türk Lirasının 31 Aralık 2023 tarihindeki alım gücü ile ifade edilmiştir.)

#### 30 Gelir Vergileri (devamı)

##### Ertelemiş vergi varlığı ve yükümlülüğü (devamı)

31 Aralık 2023 ve 31 Aralık 2022 tarihleri itibarıyla Grup'un üzerinden ertelenmiş vergi hesapladığı mali zararları ve bunların tükenme sürelerinin yıllara göre dağılımı aşağıdaki gibidir:

	2023	Kayıtlara Alınan Ertelemiş Vergi	2022	Kayıtlara Alınan Ertelemiş Vergi
2023 yılında	-	-	37.062.506	9.265.626
2024 yılında	13.358.585	3.339.646	215.605.056	49.589.165
2025 yılında	140.950.534	35.237.634	228.752.651	45.750.531
2026 yılında	166.280.885	41.570.220	225.271.362	45.054.273
2027 yılında	187.043.401	46.760.849	124.503.966	24.900.793
2028 yılında	84.264.629	16.852.926	-	-
	<b>591.898.034</b>	<b>143.761.275</b>	<b>831.195.541</b>	<b>174.560.388</b>

##### Kayıtlara alınmayan ertelenmiş vergi varlıkları

31 Aralık 2023 tarihi itibarıyla, Grup'un 89.611.371 TL değerinde (31 Aralık 2022: 40.234.053 TL) geleceğe ait karlara karşı mahsup edebileceği kullanılmamış mali zararı vardır. Geleceğe ait yeterli vergilendirilebilir kar beklenmemesinden ötürü 22.402.843 TL (31 Aralık 2022: 8.048.611 TL) tutarındaki ertelenmiş vergi varlığı kayda alınmamıştır. Ertelemiş vergi varlığı hesaplamasında kayda alınmamış mali zararların vadesi aşağıdaki şekilde sona erecektir:

Mali Zararlar	31 Aralık 2023	31 Aralık 2022
2023 Yılında	-	2.709.384
2024 Yılında	6.399.066	13.835.208
2025 Yılında	4.015.160	13.262.823
2026 Yılında	10.828.973	10.426.638
2027 Yılında	68.368.172	-
<b>Toplam</b>	<b>89.611.371</b>	<b>40.234.053</b>

#### 31 Finansal Araçlardan Kaynaklanan Risklerin Niteliği ve Düzeyi

##### Finansal risk yönetimi

Grubun finansal araçların kullanımına bağlı olarak aşağıdaki risklere maruz kalabilmektedir:

- Kredi riski
- Likidite riski
- Piyasa riski

Bu dipnot Grup'un yukarıda belirtilen risklere maruz kalma durumu, Grup'un hedefleri, riski ölçmek ve yönetmek için olan politika ve süreçler ve Grup'un sermayeyi yönetimi ile ilgili bilgi sunmaktadır.

## CONSUS ENERJİ İŞLETMECİLİĞİ VE HİZMETLERİ ANONİM ŞİRKETİ VE BAĞLI ORTAKLIKLARI

### 31 Aralık 2023 Tarihinde Sona Eren Yıla Ait Konsolide Finansal Tablolara İlişkin Dipnotlar

(Tutarlar, aksi belirtilmedikçe, Türk Lirası ("TL") olarak Türk Lirasının 31 Aralık 2023 tarihindeki alım gücü ile ifade edilmiştir.)

#### 31 Finansal Araçlardan Kaynaklanan Risklerin Niteliği ve Düzeyi (devamı)

##### Finansal risk yönetimi (devamı)

##### Kredi riski

Kredi riski, bir müşteri veya karşı tarafın sözleşmedeki yükümlülüklerini yerine getirmemesi riskidir ve önemli ölçüde müşteri alacaklarından kaynaklanmaktadır.

Grup vadeli satışlardan kaynaklanan ticari alacakları, sözleşme varlıkları, diğer alacakları ve bankalarda tutulan mevduatları dolayısıyla kredi riskine maruz kalmaktadır.

Grup, ticari alacaklarının tahsil edilebilirliğini dönemsel olarak takip etmekte, mahkemece ödeme aczine düştüğü belirlenen alacaklar, geçmiş yıllardaki tahsilat oranlarını esas alarak tahsili şüpheli alacaklardan doğabilecek muhtemel zararlar ve özellikle tahsili şüpheli hale gelen alacaklar için karşılık ayırmaktadır. Grup'un Biyokütle ve Güneş Enerjisi tesisleri YEKDEM kapsamında satışlarını çoğunlukla EPİAŞ'a gerçekleştirmekte, Perakende ve Dağıtık Enerji faaliyet bölümlerinde yer alan şirketler ise satışlarını kısıtlı sayıda ve kredi değeri yüksek firmalara yapmaktadırlar. Grup, geçmiş üç yıl boyunca tahsilat zorluğu yaşamamış ve bu şirketlerle çalışmaya sorunsuz devam edilmesi nedeni ile tahsilat zorluğuna düşmeyi beklememektedir.

Şüpheli alacak tutarına karşılık ayrılmasını takiben, şüpheli alacak tutarının tamamının veya bir kısmının tahsil edilmesi durumunda, tahsil edilen tutar ayrılan alacak değer düşüklüğü karşılığında düşülerek kar veya zarar ile ilişkilendirilir.

Finansal varlıkların kayıtlı değerleri maruz kalınan azami kredi riskini gösterir. Raporlama tarihi itibarıyla maruz kalınan azami kredi riski aşağıdaki gibidir:

31 Aralık 2023	Alacaklar				Sözleşme Varlıkları	Bankalardaki Mevduat
	Ticari Alacaklar		Diğer Alacaklar			
	İlişkili Taraf	Diğer Taraf	İlişkili Taraf	Diğer Taraf		
<b>Raporlama tarihi itibarıyla maruz kalınan azami kredi riski (A+B+C+D) (*)</b>	<b>12.355.815</b>	<b>67.449.390</b>	<b>282.965</b>	<b>20.145.085</b>	<b>45.996.977</b>	<b>81.410.993</b>
- Azami riskin teminat vs. ile güvence altına alınmış kısmı	--	--	--	--	--	--
<b>A. Vadesi geçmemiş ya da değer düşüklüğüne uğramamış finansal varlıkların net defter değeri</b>	<b>12.355.815</b>	<b>67.449.390</b>	<b>282.965</b>	<b>20.145.085</b>	<b>45.996.977</b>	<b>81.410.993</b>
<b>B. Vadesi geçmiş ancak düşüklüğüne uğramamış finansal varlıkların net defter değeri</b>	--	--	--	--	--	--
<b>C. Değer düşüklüğüne uğrayan varlıkların net defter değeri</b>	--	--	--	--	--	--
Vadesi geçmiş (brüt defter değeri)	--	--	--	--	--	--
- Değer düşüklüğü (-)	--	--	--	--	--	--
- Teminat vs. ile güvence altına alınmış kısmı	--	--	--	--	--	--
Vadesi geçmemiş (brüt defter değeri)	--	<b>605.397</b>	--	--	--	--
- Vadesi geçmiş (brüt defter değeri)	--	<b>(605.397)</b>	--	--	--	--
- Değer düşüklüğü (-)	--	--	--	--	--	--
<b>D. Bilanço dışı kredi içeren unsurlar</b>	--	--	--	--	--	--

(\*) Bu alan tabloda yer alan A, B, C ve D satırlarının toplamını ifade etmektedir. Söz konusu tutarın belirlenmesinde, alınan teminatlar gibi, kredi güvenilirliğinde artış sağlayan unsurlar dikkate alınmamıştır.

31 Aralık 2023 ve 2022 tarihleri itibarıyla, vadesi geçen alacaklar 1 yıl ve üzeri gecikmeye sahip alacaklardır.



## CONSUS ENERJİ İŞLETMECİLİĞİ VE HİZMETLERİ ANONİM ŞİRKETİ VE BAĞLI ORTAKLIKLARI

### 31 Aralık 2023 Tarihinde Sona Eren Yıla Ait Konsolide Finansal Tablolara İlişkin Dipnotlar

(Tutarlar, aksi belirtilmedikçe, Türk Lirası ("TL") olarak Türk Lirasının 31 Aralık 2023 tarihindeki alım gücü ile ifade edilmiştir.)

#### 31 Finansal Araçlardan Kaynaklanan Risklerin Niteliği ve Düzeyi (devamı)

##### Finansal risk yönetimi (devamı)

##### Kredi riski (devamı)

31 Aralık 2022	Alacaklar				Sözleşme Varlıkları	Bankalardaki Mevduat
	Ticari Alacaklar		Diğer Alacaklar			
	İlişkili Taraf	Diğer Taraf	İlişkili Taraf	Diğer Taraf		
<b>Raporlama tarihi itibarıyla maruz kalan azami kredi riski (A+B+C+D) (*)</b>	<b>18.206.918</b>	<b>83.887.064</b>	<b>375.354</b>	<b>3.340.293</b>	<b>39.542.599</b>	<b>92.002.545</b>
- Azami riskin teminat vs. ile güvence altına alınmış kısmı	--	--	--	--	--	--
<b>A. Vadesi geçmemiş ya da değer düşüklüğüne uğramamış finansal varlıkların net defter değeri</b>	<b>18.206.918</b>	<b>83.887.064</b>	<b>375.354</b>	<b>3.340.293</b>	<b>39.542.599</b>	<b>92.002.545</b>
<b>B. Vadesi geçmiş ancak düşüklüğüne uğramamış finansal varlıkların net defter değeri</b>	--	--	--	--	--	--
<b>C. Değer düşüklüğüne uğrayan varlıkların net defter değeri</b>	--	--	--	--	--	--
<b>Vadesi geçmiş (brüt defter değeri)</b>	--	--	--	--	--	--
- Değer düşüklüğü (-)	--	--	--	--	--	--
- Teminat vs. ile güvence altına alınmış kısmı	--	--	--	--	--	--
<b>Vadesi geçmemiş (brüt defter değeri)</b>	--	<b>878.217</b>	--	--	--	--
- Vadesi geçmiş (brüt defter değeri)	--	<b>(878.217)</b>	--	--	--	--
- Değer düşüklüğü (-)	--	--	--	--	--	--
<b>D. Bilanço dışı kredi içeren unsurlar</b>	--	--	--	--	--	--

##### Likidite riski

Likidite riski Grup'un ileri tarihlerdeki finansal yükümlülüklerini karşılayamaması riskidir. Grup'un likidite riski, mevcut ve ilerideki muhtemel borç gereksinimlerinin normal koşullarda ya da kriz durumlarında fonlanabilmesi için çeşitli finansal kuruluşlardan Grup'u zarara uğratmayacak ya da itibarını zedelemeyecek şekilde yeterli finansman olanakları temin edilerek yönetilmektedir.

Grup'un 31 Aralık 2023 ve 31 Aralık 2022 tarihleri itibarıyla tahmini faiz ödemeleri dahil olmak üzere finansal yükümlülüklerin ödeme planına göre belirlenmiş vadeleri aşağıdaki gibidir:

31 Aralık 2023	Kayıtlı Değer	Tahmini / Sözleşme Uyarınca Nakit Çıktıları	3 Aydan Az	3-12 Ay	1-5 Yıl	5 Yılda Fazla
<b>Türev Olmayan Finansal Yükümlülükler</b>						
Finansal Borçlar	1.272.764.665	1.538.299.134	436.687.273	674.266.614	411.667.441	15.677.806
Kiralama İşlemlerinden Borçlar	357.607.594	416.442.548	57.331.197	158.006.594	201.104.757	--
İlişkili Olmayan Tarafalara Ticari Borçlar	120.763.492	120.763.492	--	120.763.492	--	--
İlişkili Tarafalara Diğer Borçlar	75.768.417	75.768.417	--	75.768.417	--	--
İlişkili Olmayan Tarafalara Diğer Borçlar	5.015.772	5.015.772	--	5.015.772	--	--
<b>Toplam</b>	<b>1.831.919.940</b>	<b>2.156.289.363</b>	<b>494.018.470</b>	<b>1.033.820.889</b>	<b>612.772.198</b>	<b>15.677.806</b>
<b>Türev Finansal Yükümlülükler</b>						
Nakit Çıktıları	--	12.418.810	--	--	12.418.810	--
<b>Toplam Yükümlülük</b>	<b>--</b>	<b>12.418.810</b>	<b>--</b>	<b>--</b>	<b>12.418.810</b>	<b>--</b>

## CONSUS ENERJİ İŞLETMECİLİĞİ VE HİZMETLERİ ANONİM ŞİRKETİ VE BAĞLI ORTAKLIKLARI

### 31 Aralık 2023 Tarihinde Sona Eren Yıla Ait Konsolide Finansal Tablolara İlişkin Dipnotlar

(Tutarlar, aksi belirtilmedikçe, Türk Lirası ("TL") olarak Türk Lirasının 31 Aralık 2023 tarihindeki alım gücü ile ifade edilmiştir.)

#### 31 Finansal Araçlardan Kaynaklanan Risklerin Niteliği ve Düzeyi (devamı)

##### Finansal risk yönetimi (devamı)

##### Likidite riski (devamı)

31 Aralık 2022	Kayıtlı Değer	Tahmini / Sözleşme Uyarınca Nakit Çıktıları	3 Aydan Az	3-12 Ay	1-5 Yıl	5 Yılda Fazla
<b>Türev Olmayan Finansal Yükümlülükler</b>						
Finansal Borçlar	1.135.263.656	1.326.244.541	173.153.945	473.240.968	624.845.160	55.004.468
Kiralama İşlemlerinden Borçlar	198.990.979	232.179.350	37.289.566	92.792.325	102.097.459	--
İlişkili Olmayan Tarafalara Ticari Borçlar	118.430.713	118.430.713	--	118.430.713	--	--
İlişkili Tarafalara Diğer Borçlar	500.419	500.419	--	500.419	--	--
İlişkili Olmayan Tarafalara Diğer Borçlar	18.094.419	18.094.419	--	18.094.419	--	--
<b>Toplam</b>	<b>1.471.280.186</b>	<b>1.695.449.442</b>	<b>210.443.511</b>	<b>703.058.844</b>	<b>726.942.619</b>	<b>55.004.468</b>
<b>Türev Finansal Yükümlülükler</b>						
Nakit Çıktıları	--	20.382.929	--	--	20.382.929	--
<b>Toplam Yükümlülük</b>	<b>--</b>	<b>20.382.929</b>	<b>--</b>	<b>--</b>	<b>20.382.929</b>	<b>--</b>

##### Piyasa riski

Piyasa riski; döviz kurları ve faiz oranları gibi para piyasasındaki değişikliklerin Grup'un gelirinin veya sahip olduğu finansal varlıkların değerinin değişmesi riskidir. Piyasa riski yönetimi, piyasa riskine maruz kalmayı kabul edilebilir sınırlar dahilinde kontrol ederken, getiriyi optimize etmeyi amaçlamaktadır.

##### Kur riski

Grup, başlıca Türk Lirası, Avro, ABD Doları cinsinden kur riskine maruz kalmaktadır.

Grup'un şirketlerindeki kendi geçerli para birimi dışındaki yabancı para cinsinden parasal ve parasal olmayan varlıklarının ve yükümlülüklerinin bilanço tarihi itibarıyla dağılımı aşağıdaki gibidir:

31 Aralık 2023 tarihi itibarıyla Grup'un yabancı para pozisyonu aşağıdaki tabloda belirtilen yabancı para bazlı varlıklar ve borçlardan kaynaklanmaktadır.

## CONSUS ENERJİ İŞLETMECİLİĞİ VE HİZMETLERİ ANONİM ŞİRKETİ VE BAĞLI ORTAKLIKLARI

### 31 Aralık 2023 Tarihinde Sona Eren Yıla Ait Konsolide Finansal Tablolara İlişkin Dipnotlar

(Tutarlar, aksi belirtilmedikçe, Türk Lirası ("TL") olarak Türk Lirasının 31 Aralık 2023 tarihindeki alım gücü ile ifade edilmiştir.)

#### 31 Finansal Araçlardan Kaynaklanan Risklerin Niteliği ve Düzeyi (devamı)

##### Kur riski (devamı)

31 Aralık 2023 tarihi itibarıyla Grup'un yabancı para pozisyonu aşağıdaki tabloda belirtilen yabancı para bazlı varlıklar ve borçlardan kaynaklanmaktadır.

	31 Aralık 2023			
	TL Karşılığı	ABD Doları	Avro	TL
1. Ticari alacaklar	29.408.196	--	--	29.408.196
2a. Parasal finansal varlıklar(kasa. banka hesapları dahil)	37.472.464	375.465	552	26.401.473
2b. Parasal olmayan finansal varlıklar	--	--	--	--
3. Diğer	107.408.749	--	372.087	95.288.437
<b>4. Dönen varlıklar (1+2+3)</b>	<b>174.289.409</b>	<b>375.465</b>	<b>372.639</b>	<b>151.098.106</b>
5. Ticari alacaklar	--	--	--	--
6a. Parasal finansal varlıklar	--	--	--	--
6b. Parasal olmayan finansal varlıklar	--	--	--	--
7. Diğer	60.076.985	440	61.164	58.071.662
<b>8. Duran varlıklar (5+6+7)</b>	<b>60.076.985</b>	<b>440</b>	<b>61.164</b>	<b>58.071.662</b>
<b>9. Toplam varlıklar (4+8)</b>	<b>234.366.394</b>	<b>375.905</b>	<b>433.803</b>	<b>209.169.768</b>
10. Ticari borçlar	51.029.613	75.595	282.203	39.611.762
11. Finansal yükümlülükler	342.745.245	6.745.985	4.425.494	--
12a. Parasal olan diğer yükümlülükler	114.553.117	--	10.762	114.202.549
12b. Parasal olmayan diğer yükümlülükler	--	--	--	--
<b>13. Kısa vadeli yükümlülükler (10+11+12)</b>	<b>508.327.975</b>	<b>6.821.580</b>	<b>4.718.459</b>	<b>153.814.311</b>
14. Ticari borçlar	550.412	15.643	2.761	--
15. Finansal yükümlülükler	88.191.601	79.008	2.636.029	--
16a. Parasal olan diğer yükümlülükler	6.147.734	--	--	6.147.734
16b. Parasal olmayan diğer yükümlülükler	--	--	--	--
<b>17. Uzun vadeli yükümlülükler (14+15+16)</b>	<b>94.889.747</b>	<b>94.651</b>	<b>2.638.790</b>	<b>6.147.734</b>
<b>18. Toplam yükümlülükler (13+17)</b>	<b>603.217.722</b>	<b>6.916.231</b>	<b>7.357.249</b>	<b>159.962.045</b>
<b>19. Bilanço dışı türev araçların net varlık/ (yükümlülük) pozisyonu (19a-19b)</b>	<b>(12.418.810)</b>	<b>--</b>	<b>(381.250)</b>	<b>--</b>
<b>19.a. Hedge edilen toplam varlık tutarı</b>	<b>--</b>	<b>--</b>	<b>--</b>	<b>--</b>
<b>19.b. Hedge edilen toplam yükümlülük tutarı</b>	<b>12.418.810</b>	<b>--</b>	<b>381.250</b>	<b>--</b>
<b>20. Net yabancı para varlık/ (yükümlülük) pozisyonu (9-18+19)</b>	<b>(381.270.138)</b>	<b>(6.540.326)</b>	<b>(7.304.696)</b>	<b>49.207.723</b>
<b>21. Parasal kalemler net yabancı para varlık / (yükümlülük) pozisyonu (UFRS 7.B23) (=1+2a+5+6a-10-11-12a-14-15-16a)</b>	<b>(536.337.062)</b>	<b>(6.540.766)</b>	<b>(7.356.697)</b>	<b>(104.152.376)</b>

## CONSUS ENERJİ İŞLETMECİLİĞİ VE HİZMETLERİ ANONİM ŞİRKETİ VE BAĞLI ORTAKLIKLARI

### 31 Aralık 2023 Tarihinde Sona Eren Yıla Ait Konsolide Finansal Tablolara İlişkin Dipnotlar

(Tutarlar, aksi belirtilmedikçe, Türk Lirası ("TL") olarak Türk Lirasının 31 Aralık 2023 tarihindeki alım gücü ile ifade edilmiştir.)

#### 31 Finansal Araçlardan Kaynaklanan Risklerin Niteliği ve Düzeyi (devamı)

##### Kur riski (devamı)

31 Aralık 2022 tarihi itibarıyla Grup'un yabancı para pozisyonu aşağıdaki tabloda belirtilen yabancı para bazlı varlıklar ve borçlardan kaynaklanmaktadır.

	31 Aralık 2022			
	TL Karşılığı	ABD Doları	Avro	TL
1. Ticari alacaklar	4.074.410	--	--	4.074.410
2a. Parasal finansal varlıklar(kasa. banka hesapları dahil)	58.592.202	97.061	801.294	29.633.621
2b. Parasal olmayan finansal varlıklar	--	--	--	--
3. Diğer	112.189.478	--	494.811	96.071.564
<b>4. Dönen varlıklar (1+2+3)</b>	<b>174.856.090</b>	<b>97.061</b>	<b>1.296.105</b>	<b>129.779.595</b>
5. Ticari alacaklar	--	--	--	--
6a. Parasal finansal varlıklar	--	--	--	--
6b. Parasal olmayan finansal varlıklar	--	--	--	--
7. Diğer	3.461.893	--	97.528	285.048
<b>8. Duran varlıklar (5+6+7)</b>	<b>3.461.893</b>	<b>--</b>	<b>97.528</b>	<b>285.048</b>
<b>9. Toplam varlıklar (4+8)</b>	<b>178.317.983</b>	<b>97.061</b>	<b>1.393.633</b>	<b>130.064.643</b>
10. Ticari borçlar	57.497.832	27.714	699.285	33.903.560
11. Finansal yükümlülükler	91.039.118	209.129	2.582.756	752.294
12a. Parasal olan diğer yükümlülükler	12.616.861	--	21.246	11.924.791
12b. Parasal olmayan diğer yükümlülükler	--	--	--	--
<b>13. Kısa vadeli yükümlülükler (10+11+12)</b>	<b>161.153.811</b>	<b>236.843</b>	<b>3.303.287</b>	<b>46.580.645</b>
14. Ticari borçlar	--	--	--	--
15. Finansal yükümlülükler	71.548.859	260.950	1.958.648	66.160
16a. Parasal olan diğer yükümlülükler	4.286.973	--	--	4.286.973
16b. Parasal olmayan diğer yükümlülükler	--	--	--	--
<b>17. Uzun vadeli yükümlülükler (14+15+16)</b>	<b>75.835.832</b>	<b>260.950</b>	<b>1.958.648</b>	<b>4.353.133</b>
<b>18. Toplam yükümlülükler (13+17)</b>	<b>236.989.643</b>	<b>497.793</b>	<b>5.261.935</b>	<b>50.933.778</b>
<b>19. Bilanço dışı türev araçların net varlık/ (yükümlülük) pozisyonu (19a-19b)</b>	<b>(20.213.265)</b>	<b>--</b>	<b>(620.536)</b>	<b>--</b>
<b>19a. Hedge edilen toplam varlık tutarı</b>	<b>--</b>	<b>--</b>	<b>--</b>	<b>--</b>
<b>19b. Hedge edilen toplam yükümlülük tutarı</b>	<b>20.213.265</b>	<b>--</b>	<b>620.536</b>	<b>--</b>
<b>20. Net yabancı para varlık/ (yükümlülük) pozisyonu (9-18+19)</b>	<b>(78.884.925)</b>	<b>(400.732)</b>	<b>(4.488.838)</b>	<b>79.130.865</b>
<b>21. Parasal kalemler net yabancı para varlık / (yükümlülük) pozisyonu (UFRS 7.B23) (=1+2a+5+6a-10-11-12a-14-15-16a)</b>	<b>(174.323.031)</b>	<b>(400.732)</b>	<b>(4.460.641)</b>	<b>(17.225.747)</b>

## 31 Aralık 2023 Tarihinde Sona Eren Yıla Ait Konsolide Finansal Tablolara İlişkin Dipnotlar

(Tutarlar, aksi belirtilmedikçe, Türk Lirası ("TL") olarak Türk Lirasının 31 Aralık 2023 tarihindeki alım gücü ile ifade edilmiştir.)

### 31 Finansal Araçlardan Kaynaklanan Risklerin Niteliği ve Düzeyi (devamı)

#### Kur riski (devamı)

##### Duyarlılık analizi

Grup'un kur riski genel olarak TL'nin Avro ve ABD Doları karşısındaki değer değişikliklerinden oluşmaktadır.

Kur riskinin ölçülebilmesi için yapılan duyarlılık analizinin temeli, kurum genelinde yapılan toplam para birimi açıklamasını yapmaktır. Toplam yabancı para pozisyonu, yabancı para birimi bazlı tüm kısa vadeli ve uzun vadeli satın alım sözleşmeleri ile tüm varlıklar ve yükümlülükleri içermektedir.

Analiz net yabancı para yatırımlarını içermemektedir.

Döviz kuru duyarlılık analizi tablosu				
	2023			
	Kar/zarar (*)		Özkaynaklar	
	Yabancı paranın değer kazanması	Yabancı paranın değer kaybetmesi	Yabancı paranın değer kazanması	Yabancı paranın değer kaybetmesi
<b>TL'nin ABD Doları karşısında %10 değer kazanması/kaybetmesi halinde:</b>				
1- ABD Doları net varlık/yükümlülüğü	(19.253.542)	19.253.542	(19.253.542)	19.253.542
2- ABD Doları riskinden korunan kısım (-)	--	--	--	--
<b>3- TL net etki (1+2)</b>	<b>(19.253.542)</b>	<b>19.253.542</b>	<b>(19.253.542)</b>	<b>19.253.542</b>
<b>Avro'nun ABD Doları karşısında % 10 değer kazanması/kaybetmesi halinde:</b>				
4- Avro net varlık/yükümlülüğü	(22.552.364)	22.552.364	(22.552.364)	22.552.364
5- Avro riskinden korunan kısım (-)	--	--	--	--
<b>6- Avro net etki (4+5)</b>	<b>(22.552.364)</b>	<b>22.552.364</b>	<b>(22.552.364)</b>	<b>22.552.364</b>
<b>TL'nin ABD Doları karşısında % 10 değer kazanması/kaybetmesi halinde:</b>				
7- TL net varlık/yükümlülüğü	4.920.772	(4.920.772)	4.920.772	(4.920.772)
8- TL riskinden korunan kısım (-)	--	--	--	--
<b>9- TL net etki (7+8)</b>	<b>4.920.772</b>	<b>(4.920.772)</b>	<b>4.920.772</b>	<b>(4.920.772)</b>
<b>Toplam (3+6+9)</b>	<b>(36.885.134)</b>	<b>36.885.134</b>	<b>(36.885.134)</b>	<b>36.885.134</b>

## 31 Aralık 2023 Tarihinde Sona Eren Yıla Ait Konsolide Finansal Tablolara İlişkin Dipnotlar

(Tutarlar, aksi belirtilmedikçe, Türk Lirası ("TL") olarak Türk Lirasının 31 Aralık 2023 tarihindeki alım gücü ile ifade edilmiştir.)

### 31 Finansal Araçlardan Kaynaklanan Risklerin Niteliği ve Düzeyi (devamı)

#### Piyasa riski (devamı)

#### Kur riski (devamı)

##### Duyarlılık analizi (devamı)

Döviz kuru duyarlılık analizi tablosu				
	2022			
	Kar/zarar (*)		Özkaynaklar	
	Yabancı paranın değer kazanması	Yabancı paranın değer kaybetmesi	Yabancı paranın değer kazanması	Yabancı paranın değer kaybetmesi
<b>TL'nin ABD Doları karşısında %10 değer kazanması/kaybetmesi halinde:</b>				
1- ABD Doları net varlık/yükümlülüğü	(749.300)	749.300	(749.300)	749.300
2- ABD Doları riskinden korunan kısım (-)	--	--	--	--
<b>3- TL net etki (1+2)</b>	<b>(749.300)</b>	<b>749.300</b>	<b>(749.300)</b>	<b>749.300</b>
<b>Avro'nun ABD Doları karşısında % 10 değer kazanması/kaybetmesi halinde:</b>				
4- Avro net varlık/yükümlülüğü	(7.711.423)	7.711.423	(7.711.423)	7.711.423
5- Avro riskinden korunan kısım (-)	--	--	--	--
<b>6- Avro net etki (4+5)</b>	<b>(7.711.423)</b>	<b>7.711.423</b>	<b>(7.711.423)</b>	<b>7.711.423</b>
<b>TL'nin ABD Doları karşısında % 10 değer kazanması/kaybetmesi halinde:</b>				
7- TL net varlık/yükümlülüğü	7.913.086	(7.913.086)	7.913.086	(7.913.086)
8- TL riskinden korunan kısım (-)	--	--	--	--
<b>9- TL net etki (7+8)</b>	<b>7.913.086</b>	<b>(7.913.086)</b>	<b>7.913.086</b>	<b>(7.913.086)</b>
<b>Toplam (3+6+9)</b>	<b>(547.637)</b>	<b>547.637</b>	<b>(547.637)</b>	<b>547.637</b>

(\*) Vergi etkisi hariç olup tüm diğer değişkenlerin sabit kaldığı varsayımı ile hesaplanmıştır.

#### Faiz profili

Grup'un faiz bileşenine sahip finansal kalemlerinin rapor tarihindeki faiz yapısı şu şekildedir:

	31 Aralık 2023	31 Aralık 2022
<b>Sabit Faizli Kalemler</b>		
Finansal Yükümlülükler	1.116.055.514	560.620.775
İlişkili Tarafalara Diğer Borçlar	1.633.415	11.981.359
Finansal Varlıklar	64.457.699	36.744.361
Riskten Korunma Amaçlı Kur Takası(Türev Yükümlülük)	1.277.257	2.469.231
<b>Değişken Faizli Kalemler</b>		
Finansal Yükümlülükler	514.316.745	773.633.860



## CONSUS ENERJİ İŞLETMECİLİĞİ VE HİZMETLERİ ANONİM ŞİRKETİ VE BAĞLI ORTAKLIKLARI

### 31 Aralık 2023 Tarihinde Sona Eren Yıla Ait Konsolide Finansal Tablolara İlişkin Dipnotlar

(Tutarlar, aksi belirtilmedikçe, Türk Lirası ("TL") olarak Türk Lirasının 31 Aralık 2023 tarihindeki alım gücü ile ifade edilmiştir.)

#### 31 Finansal Araçlardan Kaynaklanan Risklerin Niteliği ve Düzeyi (devamı)

*Piyasa riski (devamı)*

*Faiz profili (devamı)*

**Sabit faizli kalemlerin gerçeğe uygun değer riski:**

Grup'un, gerçeğe uygun değerleri kar veya zarara yansıtılan finansal varlık ve yükümlülük ve gerçeğe uygun değer riskinden korunma amaçlı muhasebeleştirme modeli altında kaydedilen riskten korunma amaçlı türev araçları (vadeli faiz oranı takasları) bulunmamaktadır. Bu nedenle, raporlama dönemi itibarıyla faiz oranlarındaki değişim kar veya zararı etkilemeyecektir.

**Değişken faizli araçların nakit akış duyarlılık riski:**

Raporlama dönemi sonu itibarıyla faizlerdeki 100 baz puanlık bir değişim özkaynaklar ve kar veya zararda aşağıdaki gibi bir artış/(azalış) neden olacaktır. Bu analiz, başta döviz kurları olmak üzere bütün diğer değişkenlerin sabit olduğunu varsaymaktadır.

	Kar veya Zarar		Özkaynaklar	
	100 bp artış	100 bp	100 bp artış	100 bp
<b>31 Aralık 2023</b>				
Finansal Borçlar	(5.143.167)	5.143.167	(5.143.167)	5.143.167
<b>Nakit Akış Duyarlılığı (Net)</b>	<b>(5.143.167)</b>	<b>5.143.167</b>	<b>(5.143.167)</b>	<b>5.143.167</b>
<b>31 Aralık 2022</b>				
Finansal Borçlar	(7.736.339)	7.736.339	(7.736.339)	7.736.339
<b>Nakit Akış Duyarlılığı (Net)</b>	<b>(7.736.339)</b>	<b>7.736.339</b>	<b>(7.736.339)</b>	<b>7.736.339</b>

Sermayeyi yönetirken Grup'un hedefleri, ortaklarına getiri, diğer hissedarlara fayda sağlamak ve sermaye maliyetini azaltmak amacıyla en uygun sermaye yapısını sürdürmek için Grup'un faaliyette bulunabilirliğinin devamını korumaktır.

Grup sermayeyi net finansal borç/özkaynaklar oranını kullanarak izlemektedir. Net finansal borç, nakit ve nakit benzerlerinin, toplam finansal borç tutarından düşülmesiyle hesaplanmaktadır.

	31 Aralık 2023	31 Aralık 2022
Toplam Finansal Borçlanmalar	1.271.414.665	1.103.132.937
Toplam Kiralama İşlemlerinden Borçlar	357.607.594	198.990.979
Toplam Faktoring İşlemlerinden Borçlar	1.350.000	32.130.719
Eksi: Nakit Değerler ve Bankalar	81.411.240	92.004.909
Net Finansal Borç	1.548.961.019	1.242.249.726
Özkaynaklar	1.278.236.481	1.590.154.405
<b>Net Finansal Borç / Özkaynaklar Oranı</b>	<b>1,21</b>	<b>0,78</b>

## CONSUS ENERJİ İŞLETMECİLİĞİ VE HİZMETLERİ ANONİM ŞİRKETİ VE BAĞLI ORTAKLIKLARI

### 31 Aralık 2023 Tarihinde Sona Eren Yıla Ait Konsolide Finansal Tablolara İlişkin Dipnotlar

(Tutarlar, aksi belirtilmedikçe, Türk Lirası ("TL") olarak Türk Lirasının 31 Aralık 2023 tarihindeki alım gücü ile ifade edilmiştir.)

#### 31 Finansal Araçlardan Kaynaklanan Risklerin Niteliği ve Düzeyi (devamı)

*Piyasa riski (devamı)*

**Gerçeğe uygun değer**

31 Aralık 2023 ve 31 Aralık 2022 tarihleri itibarıyla varlıkların ve yükümlülüklerin defter değerleri ve gerçeğe uygun değerleri aşağıdaki tabloda gösterilmiştir:

31 Aralık 2023	İtfa Edilmiş Değerinden Gösterilen Finansal Varlıklar	İtfa Edilmiş Değerinden Gösterilen Finansal Yükümlülükler	Gerçeğe Uygun Değer Farkı Kar veya Zarara Yansıtılanlar	Kayıtlı Değeri	Gerçeğe Uygun Değeri	Not
<b>Finansal Varlıklar</b>						
Nakit ve Nakit Benzerleri	81.411.240	--	--	81.411.240	81.411.240	4
İlişkili Taraflardan Ticari Alacaklar	12.355.815	--	--	12.355.815	12.355.815	6
İlişkili Olmayan Taraflardan Ticari Alacaklar	67.449.390	--	--	67.449.390	67.449.390	7
İlişkili Olmayan Taraflardan Diğer Alacaklar	20.145.085	--	--	20.145.085	20.145.085	8
İlişkili Taraflardan Diğer Alacaklar	282.965	--	--	282.965	282.965	6
Sözleşme Varlıklar	45.996.977	--	--	45.996.977	45.996.977	16
<b>Finansal Yükümlülükler</b>						
Borçlanmalar	--	1.630.372.259	--	1.630.372.259	1.630.372.259	9
İlişkili olmayan taraflara ticari borçlar	--	120.763.492	--	120.763.492	120.763.492	7
İlişkili olmayan taraflara diğer borçlar	--	5.015.772	--	5.015.772	5.015.772	8
İlişkili taraflara diğer borçlar	--	75.768.417	--	75.768.417	75.768.417	6
Sözleşme Yükümlülükleri	--	7.168.592	--	7.168.592	7.168.592	16
Türev Yükümlülükler	--	--	12.418.810	12.418.810	12.418.810	19
<b>31 Aralık 2022</b>						
<b>Finansal Varlıklar</b>						
Nakit ve Nakit Benzerleri	92.004.909	--	--	92.004.909	92.004.909	4
İlişkili Taraflardan Ticari Alacaklar	18.206.918	--	--	18.206.918	18.206.918	6
İlişkili Olmayan Taraflardan Ticari Alacaklar	83.887.064	--	--	83.887.064	83.887.064	7
İlişkili Olmayan Taraflardan Diğer Alacaklar	3.340.293	--	--	3.340.293	3.340.293	8
İlişkili Taraflardan Diğer Alacaklar	375.354	--	--	375.354	375.354	6
Sözleşme Varlıklar	39.542.599	--	--	39.542.599	39.542.599	16
<b>Finansal Yükümlülükler</b>						
Borçlanmalar	--	1.334.254.635	--	1.334.254.635	1.334.254.635	9
İlişkili Olmayan Taraflara Ticari Borçlar	--	118.430.713	--	118.430.713	118.430.713	7
İlişkili Olmayan Taraflara Diğer Borçlar	--	18.094.419	--	18.094.419	18.094.419	8
İlişkili Taraflara Diğer Borçlar	--	500.419	--	500.419	500.419	6
Sözleşme Yükümlülükleri	--	6.268.611	--	6.268.611	6.268.611	16
Türev Yükümlülükler	--	--	20.382.929	20.382.929	20.382.929	19

## 31 Aralık 2023 Tarihinde Sona Eren Yıla Ait Konsolide Finansal Tablolara İlişkin Dipnotlar

(Tutarlar, aksi belirtilmedikçe, Türk Lirası ("TL") olarak Türk Lirasının 31 Aralık 2023 tarihindeki alım gücü ile ifade edilmiştir.)

### 31 Finansal Araçlardan Kaynaklanan Risklerin Niteliği ve Düzeyi (devamı)

#### Piyasa riski (devamı)

#### Gerçeğe uygun değer (devamı)

İtfa edilmiş maliyet değerinden ölçülen finansal varlıkların ve yükümlüklerin kayıtlı değerlerinin kısa vadeli olanlarının vadelerinden dolayı gerçeğe uygun değerine yaklaştığı varsayılmış olup, uzun vadeli finansal borçlanmaların önemli bir kısmının değişen faizli olmasından ve faiz yenileme tarihlerinin bilanço tarihine yakın olması nedeniyle gerçeğe uygun değerlerinin kayıtlı değerlerine yaklaştığı varsayılmıştır.

#### Gerçeğe uygun değer açıklamaları

Gerçeğe uygun değer, piyasa katılımcıları arasında işlem tarihinde dahil olduğu varlığa ya da borca ilişkin asıl piyasada ya da asıl piyasanın bulunmadığı durumlarda, en avantajlı piyasada gerçekleştiği varsayılan olağan bir işlemde, bir varlığın satışından elde edilecek veya bir borcun devrinde ödenecek fiyattır.

Gerçeğe uygun değer seviyeleri aktif piyasada işlem gören borsa fiyatları ile değerlendirme (Seviye 1), borsa fiyatından başka direkt ya da endirekt olarak piyasada gözlenebilen fiyatının bulunmasında kullanılan girdiler ile değerlendirme (Seviye 2) ve piyasada gözlenebilir bir veriye dayanmayan girdiler ile değerlendirme (Seviye 3) olmak üzere 3 seviyeden oluşmaktadır.

- Seviye 1: Bu kategoride kullanılan veriler, özdeş varlıklar ya da borçlar için aktif piyasalardaki kayıtlı (düzeltilmemiş) fiyatlardır.
- Seviye 2: Bu kategoride kullanılan veriler, Seviye 1'de yer alan kayıtlı fiyatlar dışında kalan ve varlıklar ya da borçlar açısından doğrudan (fiyatlar aracılığıyla) ya da dolaylı olarak (fiyatlardan türetilmek suretiyle) gözlemlenebilir nitelikteki verilerden oluşmaktadır.
- Seviye 3: Bu kategoride kullanılan veriler, varlık ya da borçlara ilişkin olarak gözlemlenebilir piyasa verilerine dayanmayan verilerden (gözlemlenebilir nitelikte olmayan veriler) oluşmaktadır.

31 Aralık 2023	Seviye 1	Seviye 2	Seviye 3
Türev Finansal Varlıklar	--	1.277.257	--
Türev Finansal Yükümlülükler	--	12.418.810	--
<b>Toplam</b>	--	<b>13.696.067</b>	--

31 Aralık 2022	Seviye 1	Seviye 2	Seviye 3
Türev Finansal Varlıklar	--	2.469.231	--
Türev Finansal Yükümlülükler	--	20.382.929	--
<b>Toplam</b>	--	<b>22.852.160</b>	--

## 31 Aralık 2023 Tarihinde Sona Eren Yıla Ait Konsolide Finansal Tablolara İlişkin Dipnotlar

(Tutarlar, aksi belirtilmedikçe, Türk Lirası ("TL") olarak Türk Lirasının 31 Aralık 2023 tarihindeki alım gücü ile ifade edilmiştir.)

### 32 Devlet Teşvik ve Yardımları

Grup'un çeşitli grup şirketlerinden yatırımları nedeni ile çeşitli belgeler aracılığıyla elde etmiş bulunduğu, KDV istisnası ve gümrük vergisi istisnası, gelir vergisi stopajı desteği, SGK teşviği ve indirimli kurumlar vergisi şeklinde teşvikleri bulunmaktadır.

31 Aralık 2023 tarihi itibarıyla, Grup'un yararlandığı ve yararlanacağı devlet teşviklerinin ve yardımlarının detayları aşağıdaki tabloda özetlenmiştir:

Şirket Adı	KDV İstisnası	Gümrük Vergisi Stopaj Desteği	Gelir Vergisi Stopajı	SGK Teşviği	Kurumlar Vergisi İndirimi	Yararlanma Süresi
Mavibayrak Enerji	Yararlanıldı.	Yararlanıldı.	Yararlanılmamaz.	Yararlanılmamaz.	Yararlanılmamaz.	Yoktur.
Mavibayrak Doğu	Yararlanıldı.	Yararlanıldı.	Teşvik kapatılınca yararlanacaktır.	Teşvik kapatılınca yararlanacaktır.	Yararlanılmamaz.	Süre kapatılınca bildirilecektir.
Doğal Enerji	Yararlanıldı.	Yararlanıldı.	Yararlanılacak.	Teşvik kapatılınca belli olacaktır.	Yararlanılmamaz.	Süre kapatılınca bildirilecektir.
RA Güneş	Yararlanıldı.	Yararlanıldı.	Yararlanılacak.	Teşvik kapatılınca belli olacaktır.	Yararlanılmamaz.	Teşvik kapatıldıktan sonra 10 yıl.
Edusa Atık	Yararlanılmadı.	Yararlanılmadı.	Yararlanılacak.	Yararlanılacak.	Yararlanılacak.	Teşvik kapatıldıktan sonra 10 yıl. Yatırım devam etmektedir.

Grup'un satışları kapsamında faydalandığı teşvikler aşağıda belirtilmektedir:

Grup'un portföyünde bulunan Biyokütle ve Güneş Enerjisi Şirketleri projelerinin tamamı Yenilenebilir Enerji Kaynaklarının Elektrik Enerjisi Üretimi Amaçlı Kullanımına İlişkin Kanun kapsamında yer almaktadır. Bu kapsama giren projeler, Yenilenebilir Enerji Kaynakları Belgesi almış olup YEKDEM'e tabidir. İlgili projeler faaliyete geçiş tarihlerinden itibaren devletin 10 yıl süresince asgari 133 ABD Doları cent/kWs üretimden alım garantisinden yararlanma hakkına sahiptir.

Alım garantisi ile gelir yönünden teşvik sağlanan bu firmaların ayrıca Kurumlar Vergisi indirim teşviğinden yararlanması mümkün olmamaktadır. 2012/3305 sayılı yatırımlarda devlet yardımları hakkındaki karara göre tamamı Yenilenebilir Enerji Kaynaklarının Elektrik Enerjisi Üretimi Amaçlı Kullanımına İlişkin Kanun kapsamında olan elektrik üretim tesisleri yukarıda bahsedilen Genel Teşvik Destek Unsurları'na sahiptir.

YEKDEM kapsamında olmayan Edusa Atık firmasının, Grup bünyesindeki biyokütle elektrik üretim santrallerinin biyokütle yakıt ihtiyaçlarını karşılamak üzere kurulmuş olup henüz yatırım teşviki kapanmamıştır.

## CONSUS ENERJİ İŞLETMECİLİĞİ VE HİZMETLERİ ANONİM ŞİRKETİ VE BAĞLI ORTAKLIKLARI

### 31 Aralık 2023 Tarihinde Sona Eren Yıla Ait Konsolide Finansal Tablolara İlişkin Dipnotlar

(Tutarlar, aksi belirtilmedikçe, Türk Lirası (“TL”) olarak Türk Lirasının 31 Aralık 2023 tarihindeki alım gücü ile ifade edilmiştir.)

#### 33 Raporlama Döneminden Sonraki Olaylar

Şirket’in %100 bağlı ortaklığı Doğal Enerji’ye ait Şanlıurfa’da bulunan, 5,2 MWe kurulu güce sahip biyokütle kaynağı ile elektrik üretim tesisinin (“Tesis”) kapasite kullanım performansının düşük seyrettiği, yapılan üretimin de ancak yüksek seviyede biyokütle yakıt tüketimi ile gerçekleştirilebilmesi nedeni ile verimsiz olduğu, bu sorunların giderilmesine yönelik 2022 yılında başlanan çalışma ve yatırımların 2023 yılında tamamlanmış olmasına karşın üretim miktarı ve verimde yeterli seviyede bir iyileşme gerçekleşmediği, Tesis’in faaliyetleri sonucu oluşan negatif Faiz Amortisman ve Vergi Öncesi Kar (“FAVÖK”) nedeni ile zarar ve nakit açığı ortaya çıktığı, Tesis’in faaliyetine negatif FAVÖK ve nakit açığı yaratmadan devam edilebilmesi için alınabilecek herhangi ekonomik bir önlem bulunmadığının görüldüğü dikkate alınarak, Tesis’in faaliyetlerinin kesin ve sürekli olarak durdurulmasına karar verilmiştir.

Şirket tarafından, ihraç tavanı limiti dahilinde, 182 gün vadeli 260.000.000 TL nominal tutarında nitelikli satıcıya satış yöntemi ile 15.02.2024 tarihinde satışı başlayan finansman bonosunun ihracı 15.02.2024 tarihinde tamamlanmıştır.

Şirket tarafından, ihraç tavanı limiti dahilinde, 119 gün vadeli 250.000.000 TL nominal tutarında, nitelikli satıcıya satış yöntemi ile 19.10.2023 tarihinde satışı tamamlanan finansman bonosunun itfası 16.02.2024 tarihinde gerçekleşmiştir.

## İletişim

### Consus Enerji İşletmeciliği ve Hizmetleri Anonim Şirketi

Esentepe Mahallesi Büyükdere Caddesi 193 Apt. Blok No: 193 İç Kapı No: 2 Şişli/ İstanbul  
Tel: (212) 244 60 00  
info@consusenerji.com.tr

Consus Enerji ve bağlı ortaklıklarının biyokütle enerji santralleri, güneş enerjisi santralleri ve dağıtık enerji tesislerine ilişkin iletişim bilgileri aşağıdaki tabloda sunulmaktadır:

Biyokütle Enerji Santralleri	Adres
Mavıbayrak Enerji, Biyokütle Enerji Santrali	Söke OSB Mah. Atatürk Bulvarı No:1/14/14 Söke/Aydın
Mavıbayrak Doğu Enerji, Biyokütle Enerji Santrali	Bayraklı Küme Evleri No: 32 Derik/Mardin
Doğal Enerji, Biyokütle Enerji Santrali	Şenocak Mah. Şenocak Küme Evler No: 10 Haliliye/Şanlıurfa

Güneş Enerjisi Santralleri (GES)	Adres
Ra Güneş GES	Eryeri Mah., Eryeri Küme Evleri, No: 377 Artuklu/Mardin

Dağıtık Enerji (Trijenerasyon) Tesisleri	Adres
Keçiören Trijenerasyon Tesisi	Ayvalı Mah. Afra Cad. No:1A Keçiören/Ankara
İpekyolu Trijenerasyon Tesisi	Kınalı Mevkii, Ada No:1475 Parsel No:16 Van AVM İpekyolu /Van

Dağıtık Enerji (Kojenerasyon) Tesisleri	Adres
Bandırma Kojenerasyon Tesisi	Ömerli Mah. Ömerli Sok. No:208 A Bandırma/Balıkesir
Torbalı Kojenerasyon Tesisi	Yedi Eylül Mah. Philsa Cad. No: 36/1 35860 Torbalı/İzmir
Lüleburgaz Kojenerasyon Tesisi	Evrensekiz Beldesi Gündoğdu Mah. Evrensekiz Cad. No:1 Lüleburgaz/Kırklareli
Çerkezköy Kojenerasyon Tesisi	Veliköy Organize Sanayi Bölgesi Osman Uzun Cad. No:16/1 Çerkezköy/Tekirdağ
Banaz Kojenerasyon Tesisi	Dilek Mah. Değirmenler Sok. No:100 Banaz/Uşak
Veziroğlu Tesisi	Esentepe Mah. Hamit Kiper Cad. No:8 55900 Veziroğlu/Samsun

Dağıtık Enerji (GES) Tesisleri	Adres
Çerkezköy Güneş Enerji Santrali	Çerkezköy Organize Sanayi Bölgesi, İsmet Paşa Mahallesi, 6. Sokak, No:4 Kapaklı/Tekirdağ

Şirketimizin tüm iletişim bilgilerine Kamuyu Aydınlatma Platformu (KAP) sayfamızda yer alan Genel Bilgiler-İletişim sekmesinden (<https://www.kap.org.tr/tr/>) ulaşabilirsiniz.

 [facebook.com/ConsusEnerjiAS](https://facebook.com/ConsusEnerjiAS)

 [instagram.com/consusenerji/](https://instagram.com/consusenerji/)

 [x.com/ConsusEnerji](https://x.com/ConsusEnerji)

 [linkedin.com/company/consus-enerji/](https://linkedin.com/company/consus-enerji/)

 [Consus Enerji-Youtube](https://www.youtube.com/ConsusEnerji)



